



Juzgado Decano de Barcelona

MEMORIA

2011

- ÍNDICE GENERAL -

ÍNDICE GENERAL	pág. 3 y 4
PRESENTACIÓN	pág. 5 a 16

1º ÁREA GUBERNATIVA	pág. 17 a 50
----------------------------	---------------------

1.1. JUZGADOS EXISTENTES	pág. 20 a 27
1.2. ORGANIGRAMA DE LOS DISTINTOS DEPARTAMENTOS	pág. 28 y 29
1.3. EXPEDIENTES GUBERNATIVOS	pág. 30 y 31
1.4. ACUERDOS	pág. 31
1.5. JUNTA DE JUECES	pág. 32
1.6. ÁREA GUBERNATIVA DE PERSONAL	pág. 32 a 34
1.7. EXHORTOS	pág. 34

1.8. SERVICIOS GENERALES	pág. 35 a 50
---------------------------------	---------------------

1.8.1. DEPÓSITO DE PIEZAS DE CONVICCIÓN	pág. 35
1.8.2. SERVICIO DE TURNO DE OFICIO	pág. 36
1.8.3. SERVICIO DE PRESENTACIONES PERSONALES	pág. 37
1.8.4. SERVICIO DE PRESENTACIÓN DE ESCRITOS CIVILES Y MERCANTILES	pág. 38
1.8.5. SERVICIOS PRESTADOS POR LA UNIDAD ADSCRITA DE LA POLICIA JUDICIAL	pág. 39 a 41
1.8.6. SERVICIOS PRESTADOS POR LA UNIDAD ADSCRITA MOSSOS D'ESQUADRA	pág. 42 y 43
1.8.7. SERVICIO DE CONSIGNACIONES DE RENTA	pág. 44
1.8.8. SERVICIO DE BIBLIOTECAS JUDICIALES DEL DECANATO DE BARCELONA	pág. 45 a 47
1.8.9. SERVICIO DE ARCHIVO JUDICIAL DEL DECANATO DE BARCELONA	pág. 48
1.8.10. SERVICIO DE CONSIGNACIONES LABORALES	pág. 49
1.8.11. OFICINA DE ATENCIÓN AL CIUDADANO (OAC)	pág. 50

2º SERVICIOS COMUNES DE NOTIFICACIONES Y EMBARGOS	pág. 51 a 62
2.1. SCNE CIVIL	pág. 53 a 55
2.2. SCNE PENAL	pág. 56 a 58
2.3. SCNE SOCIAL	pág. 59 a 62
3º REGISTRO CIVIL	pág. 63 a 74
3.1. REGISTRO CIVIL ÚNICO	pág. 66 a 74
4º REPARTO DE PROCEDIMIENTOS	pág. 75 a 337
4.1. REPARTO DE ASUNTOS CIVILES	pág. 75 a 106
4.2. REPARTO DE ASUNTOS DE FAMILIA	pág. 107 a 124
4.3. REPARTO DE ASUNTOS DE ESTADO CIVIL Y CAPACIDAD DE LAS PERSONAS	pág. 125 a 136
4.4. REPARTO DE ASUNTOS MERCANTILES	pág. 137 a 166
4.5. REPARTO DE LO SOCIAL	pág. 167 a 194
4.6. REPARTO DE INSTRUCCIÓN	pág. 195 a 232
4.7. REPARTO DE ASUNTOS DE VIOLENCIA SOBRE LA MUJER	pág. 233 a 248
4.8. REPARTO DE MENORES	pág. 249 a 262
4.9. REPARTO DE LO PENAL	pág. 263 a 292
4.10. REPARTO DE VIGILANCIA PENITENCIARIA	pág. 293 a 316
4.11. REPARTO DE LO CONTENCIOSO-ADMINISTRATIVO	pág. 317 a 337

PRESENTACIÓN

MEMORIA JUZGADOS UNIPERSONALES DE BARCELONA AÑO 2011

El presente informe contiene una referencia específica a cada uno de los órdenes jurisdiccionales del partido Judicial de Barcelona, realizada con las aportaciones de los Delegados del Decano de cada una de las Jurisdicciones.

La instalación en la Ciudad Judicial ha comportado importantes ventajas pues se trabaja en mejores condiciones, pero se mantienen algunas disfunciones que son consecuencia de no haber valorado, en el momento del diseño de los diferentes departamentos del edificio, las propuestas realizadas por las personas que estamos trabajando día a día en las oficinas judiciales. Es importante poner de manifiesto que se mantiene la problemática de los Juzgados de Guardia de la Ciudad Judicial, que tienen un espacio muy reducido, con una estructura muy incomoda y poco práctica para trabajar. Es necesario un nuevo diseño de las oficinas judiciales y de los diferentes despachos de los Juzgados de Guardia.

También hay problemas de exceso de ruido en los pasillos donde están ubicadas las oficinas judiciales (ocho por planta), a consecuencia de la estructura de los Juzgados en los diferentes edificios, especialmente Instrucción y Primera Instancia, debido a la acumulación de personas y profesionales citados para la práctica de diligencias.

No se ha hecho una previsión de suficiente espacio para los servicios comunes en la planta baja de los diferentes edificios. Ello supondrá, en un futuro, conflictos en el control de las personas que habrán de subir a las plantas superiores, pues a día de hoy ya no quedan espacios disponibles para la ampliación de los servicios comunes que son necesarios.

Las oficinas judiciales de los Juzgados de Primera Instancia y de los Juzgados de Mercantil no tienen espacio suficiente para el archivo de trámite lo que obliga a tener el archivo en las plantas destinadas a archivos generales, debiendo estar, de forma continua, pidiendo el traslado de causas de los archivos a los Juzgados lo que no se hace con la diligencia necesaria.

Finalmente, hemos de destacar la principal y mas endémica disfunción que afecta al trabajo de todos los órganos judiciales de la Ciudad Judicial y a los demás Juzgados unipersonales de Barcelona; se trata del deficiente funcionamiento del sistema informático. Es habitualmente lento para el trabajo diario y para la realización de consultas dentro del mismo sistema, así como para las conexiones con la intranet del Consejo General del Poder Judicial y con las bases de datos jurídicas.

JUZGADOS DE PRIMERA INSTANCIA DE BARCELONA

Necesidades en materia de planta/creación de órganos y/o plazas judiciales.

Los Juzgados de Primera Instancia de Barcelona continúan sufriendo **una importante sobrecarga de trabajo**, que si bien ha disminuido levemente en la presente anualidad, se mantiene en unos niveles muy elevados imposibles de asumir por el número de Juzgados existente. Así, en el año 2010 han sido registrados 84.863 asuntos, teniendo cada juzgado una entrada de 1768 asuntos y en el año 2011 han sido registrados 74.799 asuntos, correspondiendo a cada Juzgado 1558 asuntos. El número de procedimientos en trámite ha disminuido pasando de 32.699 asuntos en 2010 a 22.346 asuntos en 2011.

En los Juzgados de Familia (8 Juzgados) la entrada de asuntos en el año 2010 fue de 8.647, y en el año 2011 de 8.356 asuntos, correspondiendo por tanto a cada Juzgado de familia 1.045 asuntos.

Por último en los Juzgados de Incapacidades se registraron, en el año 2010, 3.434 asuntos y en el año 2011 se registraron 3.485 asuntos, correspondiendo a cada uno de los dos Juzgados 1.743 asuntos.

A la vista de ello, la Junta de Jueces de Primera Instancia de Barcelona desde el año 2008 ha tomado diversos acuerdos solicitando por unanimidad al Consejo General del Poder Judicial el incremento de la planta judicial en la misma proporción en que había aumentado la entrada de asuntos. Dicha petición consta realizada en la Junta de Jueces de Primera Instancia de Barcelona celebrada el 19 de enero de 2009, en la celebrada el 12 de febrero de 2010. y en la celebrada el 8 de abril de 2011.

El aumento de asuntos no se ha producido únicamente en los procesos monitorios y de ejecución, sino también, aunque de forma menos significativa, en los procesos declarativos, esto es, en los juicios ordinarios y los juicios verbales. Hay que destacar además la **complejidad de los asuntos de los que conocen los Juzgados de Primera Instancia de Barcelona**, mucho mayor que la de otros partidos judiciales, pues las normas de competencia territorial atraen a este partido judicial muchos de los pleitos; de defectos en la construcción, negligencia profesional de médicos, abogados etc. al tener sede en Barcelona las aseguradoras de los demandados.

A pesar de este importantísimo aumento de trabajo, no se han atendido las peticiones de la Junta de Jueces, pues los últimos Juzgados de Primera Instancia que se crearon en la ciudad de Barcelona lo fueron en el año 1999 (Juzgados nº 56, 57 y 58), creándose los primeros Juzgados de lo Mercantil en septiembre de 2004 y posteriormente en los años 2005, 2007, 2008 y los dos últimos en 2010. Todo ello obliga a los Jueces a trabajar muy por encima de la carga de trabajo fijada para estos Juzgados, llegando a resultar insostenible la actual situación que dificulta el ejercicio de la actividad jurisdiccional con la dignidad y eficacia que sería deseable, siendo la primera consecuencia el **retraso en los señalamientos** que han pasado de efectuarse de dos/tres meses a unos seis meses, lo que implica una importante dilación en el funcionamiento de la administración de justicia.

Necesidades de plantilla y recursos humanos.

La plantilla general de cada Juzgado está integrada por un funcionario del cuerpo de auxilio judicial, cinco funcionarios del cuerpo de tramitación procesal, y cinco funcionarios del cuerpo de gestión procesal, si bien en los Juzgados de más reciente creación son cuatro los gestores procesales, siendo según parece el criterio que se mantendrá como plantilla, que podría aceptarse siempre que todas las plazas estuvieran cubiertas por funcionarios con conocimientos suficientes para ejercer sus funciones, circunstancia que en la actualidad es la más infrecuente.

Así, en numerosos órganos judiciales continúa existiendo una proporción de funcionarios interinos del 50%, llegando en algunos casos al 80%. Este personal interino no tiene ninguna o escasa experiencia en el ámbito judicial, y carece de la formación necesaria para el desempeño de sus funciones, formación que debería ser en todo caso previa a su toma de posesión y no coetánea como sucede actualmente.

Sin embargo, ante la entrada en vigor de la nueva Oficina Judicial, será necesario esperar que por las Administraciones correspondientes se adopten todas las medidas necesarias para dotar a la nueva organización de los medios personales necesarios para su correcto funcionamiento.

Necesidades materiales.

El traslado de todos los Juzgados de Primera Instancia a la “Ciutat de la Justícia” ha comportado una mejora sustancial en cuanto a las instalaciones y por tanto en las condiciones de trabajo. Sin embargo el hecho de haberse reducido la edificabilidad y haberse destinado edificios a otros usos que los judiciales hacen que cualquier crecimiento de la planta judicial implique que los edificios sean insuficientes para albergar a los necesarios juzgados de nueva creación, pues el destinado a los Juzgados de Primera Instancia no dispone de espacios de reserva.

JUZGADOS MERCANTILES DE BARCELONA

En la actualidad los juzgados mercantiles son diez y existen cuatro jueces de refuerzo que atienden a dos juzgados cada uno, posibilitando así que, pese al número de procedimientos que tramitan, apenas si median tres meses entre la fecha en que se señala un juicio y aquella en que se celebra. El referido periodo es óptimo y difiere notable y favorablemente de otros partidos judiciales ajenos a esta Comunidad Autónoma.

Las medidas de refuerzo referidas se prorrogan semestralmente, resultando imprescindible su prórroga para el segundo semestre del año porque el número de concursos que se han registrado los primeros meses del año es incluso superior al correspondiente periodo del ejercicio anterior. A ello habría que sumarle el hecho de que en los referidos Juzgados se viene produciendo un registro excesivo desde hace años y los procesos concursales tienen una duración media que propicia su acumulación en las oficinas judiciales, extremos que explican que la pendencia de estos órganos se haya incrementado progresivamente.

En cualquier caso, los referidos órganos han sido pioneros en mecanismos e iniciativas que permitan racionalizar y optimizar el trabajo que realizan. Ha sido pionera su iniciativa de realizar una plantilla o impreso que permite solicitar la declaración de concurso de acreedores completando los datos que contiene y adjuntando la documentación que se refiere y todo ello en formato electrónico. Con ello se posibilita la rápida gestión y nuevas dinámicas que, además, han entrañado una reducción significativa del espacio necesario para depositar estos procedimientos, del tiempo empleado para su incorporación a un expediente judicial y el número de carpetas empleadas para su ordenación.

También han sido pioneros en la adopción y divulgación de acuerdos comunes acerca de la interpretación de cuestiones jurídicas que se les plantean con elevada frecuencia. Se ha tratado de ofrecer seguridad jurídica y evitar así la litigiosidad que con ella se genera. Los referidos acuerdos son periódicamente adoptados y divulgados por medio de los diferentes colegios profesionales que ante ellos operan. En la actualidad, se han incorporado al proceso de adopción de los acuerdos el resto de Juzgados Mercantiles de Cataluña.

De nuevo, en una iniciativa pionera en España, los Juzgados Mercantiles de Barcelona cuentan con un servicio común de comunicación de créditos por parte de los acreedores, que gestiona las comunicaciones que se reciben de toda España referidas a cualquier concurso que se tramita en la provincia de Barcelona y, además, asume la notificación de cualquier resolución judicial procedente de los referidos juzgados a los administradores concursales y a las partes. Sería deseable que con la finalidad de evitar esfuerzo, tiempo y papel, se avanzará en el desarrollo del sistema de notificación electrónica que permita notificarles de esta forma, para lo que resulta indispensable que el sistema de notificación, además, permita adjuntar documentos a la notificación.

En el futuro, el referido servicio está llamado a desempeñar nuevas funciones que permitan que el volumen acumulado (son ya casi seis ejercicios seguidos con un exceso de registro de asuntos con un periodo medio de tramitación próximo a los 30 meses) en cada uno de los Juzgados pueda ser atendido, como hasta ahora, sin demoras significativas y sin necesidad de reforzar su plantilla. Con esa finalidad, se plantean la atribución de nuevas funciones que resulten mecánicas y no deban ser objeto de una supervisión directa por el Juez y el Secretario del Juzgado.

Por último, los Juzgados Mercantiles de Barcelona han sido también pioneros en la implantación del germen de lo que serán los Tribunales de Instancia. Cada dos o tres de ellos han asumido la competencia exclusiva en las materias más especializadas de las que conocen, como patentes, marcas, diseño industrial, defensa de la competencia, competencia desleal e impugnación de acuerdos sociales. Se han comprometido a resolver los asuntos que a cada uno le correspondan en esas materias operando como un tribunal con el resto de juzgados que tienen asignada la misma materia, siempre dentro de los límites de la legislación vigente. La referida iniciativa ha ido acompañada de compromisos en los tiempos de respuesta en este tipo de asuntos. Ha sido valorada muy positivamente por los operadores jurídicos y económicos. Muy probablemente con ello se incrementaran este tipo de procesos en esta ciudad en aquellos casos en que la legislación vigente o los hechos lo permitan.

Debe valorarse positivamente porque redundará en la creciente especialización de los referidos órganos y puede tener incidencia en iniciativas de inversión que, en este tipo de materias, consideran como un factor muy relevante la seguridad jurídica y los tiempos de respuesta de los tribunales.

En lo relativo a las cifras los Juzgados mercantiles tuvieron una entrada de asuntos en el año 2010 que ascendió a 6.021, habiéndose repartido a cada Juzgado 753 asuntos y en el año 2011 los asuntos de entrada ascienden a 5.416, correspondiendo a cada juzgados 542 asuntos. En cuanto a procedimientos concursales en el año 2010 tuvieron entrada 1.165 y en el año 2011 la entrada de tales procedimientos asciende a 1.176 y en el presente año, no parece que este descendiendo.

JUZGADOS PENALES SENTENCIADORES DE BARCELONA

Necesidades en materia de planta/creación de órganos y/o plazas judiciales.

Los propios datos que se facilitan en la memoria determinan un ligerísimo descenso en la entrada de asuntos en los Juzgados Penales, pero se mantiene un numero de entrada inaccesible para el desarrollo de un trabajo en unas mínimas condiciones óptimas.

Así, la entrada de asuntos en el año 2010 fue de 15.483, de los cuales 9.589 eran Procedimientos Abreviados y 5.894 Juicios Rápidos, correspondiendo a cada Juzgado 673 asuntos. En el año 2011, han tenido entrada en los Juzgados de lo Penal sentenciadores 14.529 asuntos, de los que 5.439 son Juicios Rápidos y el resto Procedimientos Abreviados, habiendo recibido cada Juzgado penal un total de 605 asuntos durante el año 2011. La creación de un nuevo Juzgado de lo penal en diciembre de 2010, no puede paliar una situación de retraso más que evidente, al no ser asumible por los Magistrados el número de juicios que sería necesario señalar, con una entrada por juzgado anual de 605 asuntos, para efectuar los señalamientos en unos plazos razonables. Se supera en más de 150 asuntos el modulo fijado por el CGPJ que asciende a 450 asuntos por Juzgado.

Los Juicios rápidos que deberían señalarse dentro de los quince días siguientes a la entrada de las diligencias en el Juzgado de Guardia, se están señalando en este momento para el mes de noviembre, es decir con un retraso de seis meses. En cuanto a los procedimientos Abreviados, si bien no han sufrido un incremento en el presente año, su número sigue siendo muy elevado.

Partiendo de los datos que resultan de la memoria de 2010, la Junta de Jueces de Penal, considera que deberían crearse más de seis juzgados de lo penal para poder señalar los juicios rápidos en una plazo razonable de 15/30 días y los Procedimientos Abreviados al menos en unos plazos de seis o siete meses.

Necesidades de plantilla y recursos humanos.

La plantilla de los Juzgados compuesta por dos gestores, un tramitador y un auxilio, sería suficiente si la entrada de asuntos fuera razonable, pero ante el elevado numero de asuntos entrados por año, no es suficiente, sin perjuicio de que un incremento de la misma tampoco podría ser asumido por el Magistrado quien tampoco puede asumir un mayor número de juicios y sentencias. Probablemente la nueva oficina judicial podrá paliar la situación que se plantea ahora cuando el auxilio esta en situación de baja o la plaza esta vacante, habiendo dificultades para ser cubierta de forma provisional. Es preciso además que el nombramiento de personal interino recaiga sobre personas con preparación y/o experiencia y que no sea preciso preparar y enseñar en el propio juzgado al que se destinan.

Necesidades materiales, edificios y equipamientos.

Se tiene que poner de relieve la disfunción que supone la separación de la oficina y la sala de vistas, ubicadas en diferentes plantas, así como la no atribución de sala de vistas para cada Juzgado Penal, pues si bien a día de hoy no están ocupadas al 100%, se llegará a dicha ocupación, solo con la creación de dos juzgados penales más. Por tanto partiendo de las necesidades de planta antes citadas, es evidente que se producirá próximamente una carencia de salas en la jurisdicción penal.

JUZGADOS PENALES DE EJECUTORIAS DE BARCELONA

Los cuatro Juzgados de ejecutorias, que han tenido durante el año 2011 un refuerzo que consiste en el desdoblamiento en cuatro Juzgados más cubiertos por Jueces sustitutos, en el año 2010 registraron un total de 12.682 ejecutorias, procedentes de los Juzgados de lo Penal de Barcelona y de los Juzgados de Instrucción y Violencia de Genero (juicios rápidos con conformidad en la guardia). En el año 2011 han registrado una entrada de 13.106 ejecutorias.

Los Juzgados de ejecutorias tienen en total 20.801 expedientes en trámite, lo que implica una reducción de 3.000 expedientes respecto al año 2010.

El volumen de entrada y de trámite de asuntos exige el mantenimiento de las medidas de refuerzo, que ya ha sido reducida a la mitad en febrero de 2012, La plantilla de cada Juzgado se ha visto reducida con las medidas restrictivas aplicadas por el Govern de la Generalitat en materia de personal, habiendo cesado dos funcionarios de refuerzo en cada juzgado, que en realidad debían ser plantilla estructural, teniendo además en cuenta que desde el año 2009 se ha ido reduciendo el refuerzo cesando a funcionarios de cada Juzgado.

Es preciso que se instaure en el sistema informático un sistema de alertas relativas al cumplimiento de las penas y una oficina común de presentación de escritos.

Se considera imprescindible la creación de dos nuevos Juzgados especializados en ejecutorias de forma inmediata, y la creación de un servicio común de ejecutorias penales previsto para la nueva oficina judicial.

JUZGADOS DE INSTRUCCIÓN DE BARCELONA

Necesidades en materia de planta, creación de órganos y/o plazas judiciales

Desde el año 1992 no se crea ningún Juzgado de Instrucción en Barcelona. La carga de trabajo se ha incrementado notablemente, no sólo en la cantidad, sino también en la complejidad de los asuntos. La necesidad del incremento de la planta judicial dependerá de la carga de trabajo que se considere razonable para un Juzgado de Instrucción, que no depende sólo del número de asuntos, sino que además del número y complejidad de las guardias que realiza (en Barcelona se realizan alrededor de 54 días de guardia al año), depende del tipo de asuntos que se tramitan y la complejidad de los mismos.

Se ha producido un incremento considerable de los recursos en la fase de instrucción y en cuanto a las Querellas, si bien se mantienen estables con tendencia a la baja, cada vez son más frecuentes la presentación de denuncias con inmediata personación de la acusación particular, con lo que se han incrementado las causas con personación de acusación particular, que en consecuencia son iguales a las querellas.

Se ha producido un incremento considerable del número de detenidos/presentados que son puestos a disposición de los Juzgados de Guardia (2010 fueron 14.351 detenidos y en 2011 han sido 15.945 detenidos), habiéndose detectado también que los atestados presentan una elevada complejidad en muchos casos de múltiples robos con violencia o intimidación, de los que conocen múltiples juzgados y que obligan a remitir testimonios voluminosos cada uno de ellos. Asimismo se han incrementado las privaciones de libertad, lo que también provoca un mayor trabajo en el Juzgado de Guardia, con las comparecencias de prisión y el dictado de las correspondientes resoluciones.

También debe destacarse que se han estabilizado las faltas inmediatas señaladas por la Policía de conformidad con lo dispuesto en el art. 962 de la LECrim., por lo que, con el fin de acortar los tiempos de su celebración, que se estaban alargando, se adoptó el acuerdo de ampliar la agenda de señalamientos de dichos juicios, de forma que además de los 17 que se venían celebrando por la tarde, se señalan otros 17 juicios por la mañana, con ello se ha conseguido celebrar los juicios en un plazo de 8 a 10 días. Ello conlleva que los Juzgados deban celebrar otro día los juicios que hasta ahora celebraban por la mañana el día que prestaban el servicio de guardia de juicios inmediatos de faltas.

Respecto de las faltas, sería necesario crear un registro de condenas de faltas, para aplicar de modo coherente las reformas legislativas e intentar paliar el problema de los multireincidentes, especialmente en hurtos.

Necesidades de plantilla y recurso humanos

La plantilla de los Juzgados de Instrucción puede considerarse adecuada para su funcionamiento ordinario. Deberán arbitrarse mecanismos ágiles para los supuestos de necesidad de refuerzos puntuales ante la asunción de instrucciones de asuntos singularmente complejos que exigen la dedicación exclusiva de uno o más funcionarios.

También es preciso hacer referencia a la implantación de la nueva oficina judicial, valorando la necesidad de que las unidades de apoyo directo deben tener el número de funcionarios necesarios para la instrucción de las causas, al tratarse de una función plenamente jurisdiccional, hasta en tanto no se modifique el sistema de la instrucción. También deberá realizarse un estudio detallado de la organización de las guardias, con personal suficiente para cubrir las necesidades perentorias que se producen en las mismas.

Necesidades materiales.

La ciudad de la Justicia presenta aspectos positivos para el desempeño del trabajo en unas mejores condiciones, pero debemos destacar algunas deficiencias concretas de los Juzgados de Instrucción. Es preciso reiterar que, el diseño de los Juzgados no ha tenido en cuenta el hecho objetivo de que a los Juzgados de Instrucción acuden numerosas personas, además de los profesionales. No se han previsto salas de espera.

Sólo existen tres sillas por Juzgado para el público y los profesionales; las colas están situadas en los pasillos centrales, lo que provoca que en ellos esperen las personas que han sido citadas para la práctica de diligencias. La espera es de pie en la mayoría de los casos, lo que genera un considerable ruido que afecta a los funcionarios de los distintos juzgados, a su productividad por dificultades de concentración y otras disfunciones de las que se quejan con razón. Ello afecta en mayor medida a los cuatro juzgados centrales, los cuales, además, disponen de menor espacio que los cuatro de las esquinas. El espacio para algunos de los funcionarios de los juzgados centrales es notoriamente insuficiente.

JUZGADOS DE VIOLENCIA DE GENERO

Los Juzgados de Violencia de género que desde diciembre de 2009 son cinco, presentan una actividad dentro de la normalidad, habiendo recuperado el atraso que habían sufrido en el momento de su creación. En la presente anualidad, han tenido una entrada total de 669 asuntos civiles y una entrada de 6891 asuntos penales. Se aprecia un moderado incremento en asuntos penales.

JUZGADOS DE LO SOCIAL DE BARCELONA

Los Juzgados de lo Social sufren una sobrecarga de trabajo que se inició a finales del año 2008, continuado en la misma línea durante el año 2009 y estabilizándose a la baja en 2010. Sobre un modulo máximo de entrada previsto por el CGPJ de 850 asuntos anuales por Juzgado, en el año 2009 se han registrado 39.899 asuntos totales, que representan 1.330 por cada Juzgado, y en el año 2010 se han registrado 36.604 asuntos totales que representan 1220 asuntos por cada juzgado y en el año 2011 se han registrado 36.258 asuntos totales que representan 1.209 asuntos por juzgado.

Tal incremento ha supuesto un aumento del tiempo de respuesta a la tutela solicitada por los ciudadanos. Se palió parcialmente el problema con una solución transitoria, al aprobarse un plan de refuerzo por el CGPJ, que comenzó en el mes de noviembre de 2009 pero que finalizó en el año 2010 y que pese a las peticiones no ha sido renovado. El refuerzo permitió contener los procedimientos de despido. Sin embargo esta medida, cuya adopción esta basada en criterios coyunturales, valorando la situación de crisis económica que sufrimos, tiene una duración limitada. Sigue por tanto sin afrontarse la necesaria creación de Juzgados, para lograr el reparto de un razonable número de asuntos entre ellos.

Igualmente por los letrados se viene denunciado una ralentización importante en los juzgados de ejecutorias, al parecer por ausencia principalmente de medios personales, unido al fuerte incremento de asuntos fruto de la crisis económica.

La plantilla del Juzgado compuesta de dos funcionarios de auxilio, cuatro de tramitación y dos gestores se puede considerar suficiente para atender las necesidades del servicio, en cada órgano, existiendo carencia de Magistrados más que de oficinas judiciales. Esta situación probablemente puede paliarse más fácilmente con la implantación de la nueva oficina judicial.

Los Juzgados de lo Social siguen contando con tres sedes, dos en Rda. Sant Pere num. 41 y 52 y otra más en la calle Girona 2. El edificio situado en Rda. Sant Pere num. 41 sigue careciendo del necesario control de seguridad, a excepción de un vigilante de seguridad y un Mosso d'Esquadra, careciendo del arco detector de metales. Además en el mismo edificio hay oficinas privadas ajenas a la Administración de Justicia.

El sistema informático plantea contantes problemas, existe una clara deficiencia de medios técnicos, en particular en el sistema informático. Este problema es particularmente acuciante en el edificio del num. 52 de Rda. Sant Pere, que sufre constantes desconexiones y gran lentitud del programa de tramitación al recibir la señal de los otros edificios de Juzgados por radio.

JUZGADOS DE LO CONTENCIOSO ADMINISTRATIVO

Pese a la creación en su día de tres juzgados contencioso-administrativos nuevos y el refuerzo habido durante todo el año 2009 y casi todo el año 2010 para el dictado por los Magistrados suplentes de 5 sentencias de Juicios ordinarios por mes, en cad uno de los Juzgados núm. 1 a 14 no se consigue disminuir la pendencia de asuntos. En el año 2010 se registraron en total 11.911 lo que representa que cada Juzgado ingresó 701 asuntos y en el año 2011 entraron 11.138 asuntos que representan 655 asuntos por juzgado.

El calendario de señalamientos para procedimientos abreviados se encuentra lleno hasta finales de 2.012 y en muchos juzgados se ha iniciado el 2.013. Ello se debe al ingente número de asuntos que por cuantía o materia van por este tipo de procedimiento. Ello conlleva una deficiente prestación del servicio dado el largo tiempo que transcurre desde que el recurso entra en el Juzgado hasta el dictado de sentencia, lo que motiva en bastantes ocasiones las quejas de los profesionales y la solicitud de adelantamiento de señalamientos.

Ha crecido, por otra parte, la complejidad de los asuntos de procedimiento ordinario, especialmente en materia de contratos, responsabilidad patrimonial médica y urbanismo, ocasionándose también demoras en el dictado de sentencias.

La solución a esta problemática que se viene arrastrando desde hace algunos años, no pasa por la creación material de nuevos Juzgados sino por el incremento del número de Magistrados ya que resulta evidente la incapacidad de poder absorber el volumen de trabajo antes indicado.

En cuanto a la oficina judicial el número de funcionarios es el adecuado y correcto para llevar a cabo la tramitación.

Por lo que se refiere a las instalaciones son correctas si bien el aumento de Juzgados ha puesto de manifiesto la insuficiencia del número de salas de vistas.

En relación a los sistemas informáticos, esta anualidad se han cambiado los ordenadores de los Jueces y Secretarios dado que su funcionamiento era muy deficiente.

JUZGADOS DE VIGILANCIA PENITENCIARIA CON SEDE EN BARCELONA

Los Juzgados de Vigilancia Penitenciaria con sede en Barcelona, sufren una importante sobrecarga de trabajo que se vio acentuada con el conocido incremento de la población penitenciaria, derivada de la incriminación de nuevas conductas anteriormente no previstas como delito y con la creación de tres nuevos centros penitenciarios.

En diciembre de 2009 se creó un nuevo Juzgado de Vigilancia Penitenciaria, cuyos efectos en el reparto de asuntos fue valorada en el año 2010. En el año 2009 los Juzgados de Barcelona asumen la carga competencial de 8.788 internos repartidos en los centros penitenciarios de Barcelona y Gerona, lo que supone una media por Juzgado de 2197 internos, y en el año 2010 la cifra de internos alcanza los 11.845, lo que supone una media de 2369 internos por juzgado, en el año 2011 se ha reducido la cifra de internos quedando en 9.312, lo que supone una media de 1862 internos por juzgado, cifra aun muy superior al módulo máximo previsto por el CGPJ que es de 1000 internos.

Además los Juzgados conocen de la ejecución de los trabajos en beneficio de la comunidad que han sufrido un considerable incremento al ser una de las penas que se impone en los delitos contra la seguridad del tráfico cuyo número es muy elevado. También asumen competencias en cuanto a las medidas cautelares.

La plantilla de cada Juzgado está integrada por dos funcionarios del cuerpo de auxilio, cinco funcionarios tramitadores y dos del cuerpo de gestión procesal. Dicha plantilla se considera insuficiente para asumir adecuadamente las necesidades del servicio, considerando que sería preciso un funcionario más del cuerpo de tramitadores y otro de gestión para cada Juzgado.

JUZGADOS DE MENORES DE BARCELONA

La carga de trabajo que asumen los Juzgados de Menores de Barcelona, se encuentra por encima del nivel del módulo de 700 asuntos de entrada año fijado por el CGPJ, sin perjuicio de que debe procederse a su revisión. En el año 2010 un total de 3843 asuntos que suponen una media de 961 asunto por Juzgado y año y en el año 2011 han registrado 3681 asuntos.

La plantilla es la misma que tenía asignada; dos funcionarios de auxilio, tres del cuerpo de tramitación procesal y uno del cuerpo de gestión. Han sido cesados los dos funcionarios de refuerzo que tenía asignado cada Juzgado, cosa que supone una grave disfunción en la oficina, lo que ha provocado una Junta de Jueces reclamando la cobertura de una plaza de tramitador ya creada pero que nunca ha llegado a cubrirse, así como el mantenimiento del refuerzo, sin que tales peticiones hayan sido atendidas. El servicio de guardia se presta por un funcionario de cada cuerpo, en régimen de permanencia de 9 a 21 horas y de disponibilidad de 21 a 9 horas en período de tres días.

Los sistemas informáticos de los Juzgados y de Fiscalía siguen siendo incompatibles, generando duplicidades y errores. Para las notificaciones dependen del SAC penal.

Seria preciso crear un servicio común de ejecución de sentencias, para gestionar mejor la refundición de medidas educativas.

Se reclama por los Juzgados más aparatos de video conferencias para poder celebrar los juicios y evitar desplazamientos de los educadores y demás personal de los centros de menores.

JUZGADOS DE REGISTRO CIVIL DE BARCELONA

La plantilla del Registro Civil es de 101 personas entre personal de auxilio, tramitación, gestión y dos de personal laboral de atención ciudadana.


El registro civil de Barcelona ha expedido en el año 2011, 461.898 certificaciones, ha realizado 62.909 inscripciones y ha tramitado 20.816 expedientes.

El edificio donde se ubica el Registro Civil de Barcelona, no es idóneo para el servicio público que debe prestar, siendo difícil adaptarlo a las necesidades de afluencia de público, que ronda una media de 2.300 personas diarias.

Por las administraciones se realizó un esfuerzo presupuestario que ha mejorado de forma evidente las instalaciones y la eficacia del servicio. La última fase ha sido la digitalización de los libros que además de una mayor celeridad en la expedición de certificados, pues se expiden informáticamente, determina la posibilidad de aprovechar mayor espacio si se trasladan los libros al Archivo con lo que se podrá disponer del espacio que actualmente ocupan en la planta baja.

En Barcelona a treinta de abril de dos mil doce

ÀREA GUBERNATIVA



- ÍNDICE GUBERNATIVO -

1º ÁREA GUBERNATIVA	pág. 17 a 50
1.1. JUZGADOS EXISTENTES	pág. 20 a 27
1.1.1. JUZGADOS	pág. 20
1.1.2. UBICACIÓN DE LOS JUZGADOS	pág. 21 a 27
1.2. ORGANIGRAMA DE LOS DISTINTOS DEPARTAMENTOS	pág. 28 y 29
1.3. EXPEDIENTES	pág. 30 y 31
1.3.1. EXPEDIENTES GUBERNATIVOS	pág. 30
1.3.2. EVOLUCIÓN GRÁFICA DE EXPEDIENTES GUBERNATIVO	pág. 31
1.4. ACUERDOS	pág. 31
1.5. JUNTA DE JUECES	pág. 32
1.6. ÁREA GUBERNATIVA DE PERSONAL	pág. 32
1.6.1. MOVILIDAD DE MAGISTRADOS	pág. 32
1.6.2. ACUERDOS DEL DECANO REFERENTE A SUSTITUCIONES DE MAGISTRADOS	pág. 33
1.6.2.1. SUSTITUCIÓN DE MAGISTRADOS DEL PROPIO ORDEN	pág. 33
1.6.2.2. SUSTITUCIONES POR JUECES SUSTITUTOS	pág. 34
1.7. EXHORTOS	pág. 34
1.8. SERVICIOS GENERALES	pág. 35 a 50
1.8.1. DEPÓSITOS DE PIEZAS DE CONVICCIÓN	pág. 35
1.8.1.1. EVOLUCIÓN DE EXPEDIENTES INCOADOS	pág. 35
1.8.1.2. EVOLUCIÓN GRÁFICA DE EXPEDIENTES INCOADOS	pág. 35
1.8.1.3. EVOLUCIÓN GRÁFICA DE EXPEDIENTES RESUELTOS	pág. 35
1.8.2. SERVICIO DE TURNO DE OFICIO	pág. 36
1.8.2.1. SERVICIO DE TURNO DE OFICIO (ANUAL)	pág. 36
1.8.2.2. GRÁFICA ANUAL PETICIONES ASISTENCIA JUSTICIA GRATUITA	pág. 36
1.8.3. SERVICIO DE PRESENTACIONES PERSONALES	pág. 37
1.8.3.1. ESTADÍSTICA ANUAL DE PRESENTACIONES PERSONALES	pág. 37
1.8.3.2. ESTADÍSTICA ANUAL DE ALTAS Y BAJAS DE PRESENTACIONES	pág. 37
1.8.4. SERVICIO DE PRESENTACIÓN DE ESCRITOS CIVILES Y MERCANTILES	pág. 38
1.8.4.1. EVOLUCIÓN TRIMESTRAL DE PRESENTACIÓN DE ESCRITOS	pág. 38
1.8.4.2. EVOLUCIÓN GRÁFICA DE PRESENTACIÓN DE ESCRITOS (ANUAL)	pág. 38

1.8.5. UNIDAD ADSCRITA DE LA POLICÍA	pág. 39
1.8.5.1. ASUNTOS GESTIONADOS POR LA UNIDAD ADSCRITA	pág. 39
1.8.5.2. REPRESENTACIÓN GRÁFICA DE LOS ASUNTOS GESTIONADOS	pág. 39
1.8.5.3. EVOLUCIÓN GRÁFICA ASUNTOS GESTIONADOS POR LA U. ADSCR.	pág. 40
1.8.5.4. RELACIÓN DE DELITOS DE LOS ASUNTOS GESTIONADOS	pág. 40 y 41
1.8.6. SERVICIOS PRESTADOS POR LA UNIDAD DE LOS MOSSOS D'ESQUADRA	pág. 42
1.8.6.1. REQUERIMIENTOS DE LOS JUZGADOS DE INSTRUCCIÓN	pág. 42
1.8.6.2. GRÁFICA DE LOS REQUERIMIENTOS DE LOS JUZGADOS DE INSTRUCCIÓN	pág. 43
1.8.7. SERVICIO DE CONSIGNACIÓN DE RENTA	pág. 44
1.8.7.1. SERVICIO DE CONSIGNACIONES (TRIMESTRAL)	pág. 44
1.8.7.2. RENTAS POR CANTIDADES CONSIGNADAS	pág. 44
1.8.7.3. EVOLUCIÓN GRÁFICA DE CONSIGNACIONES (ANUAL)	pág. 44
1.8.8. SERVICIO DE BIBLIOTECAS JUDICIALES	pág. 45
1.8.8.1. DATOS DE LAS BIBLIOTECAS DE DECANATO DE BARCELONA	pág. 45
1.8.8.2. DATOS DE OTROS JUZGADOS DE DECANATO DE BARCELONA	pág. 45
1.8.8.2.1. NUEVOS SERVICIOS DE DIFUSIÓN DE INFORMACIÓN A LOS USUARIOS DE LAS I	pág. 45
1.8.8.2.2. ACTUACIONES EN SERVICIOS DE INFORMACIÓN Y DOCUMENTACIÓN	pág. 46
1.8.8.3. SERVICIOS DE LA RED DE BIBLIOTECAS DE CATALUNYA	pág. 46
1.8.8.4. EVOLUCIÓN GRÁFICA DE PRESTAMOS, CONSULTAS Y SERVICIOS	pág. 47
1.8.9. SERVICIO DE ARCHIVO JUDICIAL	pág. 48
1.8.9.1. DATOS DE LA ACTIVIDAD DE LOS ARCHIVOS	pág. 48
1.8.10. SERVICIO DE CONSIGNACIONES LABORALES	pág. 49
1.8.10.1. SERVICIO DE CONSIGNACIONES LABORALES (TRIMESTRAL)	pág. 49
1.8.10.2. EVOLUCIÓN GRÁFICA ANUAL DE CONSIGNACIONES LABORALES	pág. 49
1.8.11. OFICINA DE ATENCIÓN AL CIUDADANO (OAC)	pág. 50

1º ÁREA GUBERNATIVA

1.1. JUZGADOS EXISTENTES

1.1.1. JUZGADOS

JUZGADOS DE BARCELONA	2007	2008	2009	2010	2011
PRIMERA INSTANCIA	48	48	48	48	48
PRIMERA INSTANCIA (Familia)	8	8	8	8	8
PRIMERA INSTANCIA (Capacidad y Estado Civil)	2	2	2	2	2
REGISTRO CIVIL	3	3	3	3	3
INSTRUCCIÓN	33	33	33	33	33
MENORES	6	6	6	6	6
DE LO PENAL (sentenciadores)	20	21	23	23	24
DE LO PENAL (de ejecuciones)	4	4	4	4	4
VIGILANCIA PENITENCIARIA	3	4	5	5	5
DE LO SOCIAL (declarativos)	30	30	30	30	30
DE LO SOCIAL (de ejecuciones)	3	3	3	3	3
CONTENCIOSO-ADMINISTRATIVO	17	17	17	17	17
MERCANTILES	6	8	8	8	10
DE VIOLENCIA SOBRE LA MUJER	4	4	5	5	5
DECANATO	1	1	1	1	1
JUZGADOS TOTALES	188	192	196	196	199

1.1.2. UBICACIÓN DE LOS JUZGADOS

JUZGADO	NÚMERO	CALLE	SITUADO	PLANTA	TELÉFONO	FAX
de 1ª Instancia (civil)	1	Gran Via de les Corts Catalanes, 111	edificio C	6	935549401	935549501
de 1ª Instancia (civil)	2	Gran Via de les Corts Catalanes, 111	edificio C	6	935549402	935549502
de 1ª Instancia (civil)	3	Gran Via de les Corts Catalanes, 111	edificio C	6	935549403	935549503
de 1ª Instancia (civil)	4	Gran Via de les Corts Catalanes, 111	edificio C	6	935549404	935549504
de 1ª Instancia (civil)	5	Gran Via de les Corts Catalanes, 111	edificio C	6	935549405	935549505
de 1ª Instancia (civil)	6	Gran Via de les Corts Catalanes, 111	edificio C	6	935549406	935549506
de 1ª Instancia (civil)	7	Gran Via de les Corts Catalanes, 111	edificio C	6	935549407	935549507
de 1ª Instancia (civil)	8	Gran Via de les Corts Catalanes, 111	edificio C	6	935549408	935549508
de 1ª Instancia (civil)	9	Gran Via de les Corts Catalanes, 111	edificio C	7	935549409	935549509
de 1ª Instancia (civil)	10	Gran Via de les Corts Catalanes, 111	edificio C	7	935549410	935549510
de 1ª Instancia (civil)	11	Gran Via de les Corts Catalanes, 111	edificio C	7	935549411	935549511
de 1ª Instancia (civil)	12	Gran Via de les Corts Catalanes, 111	edificio C	7	935549412	935549512
de 1ª Instancia (civil)	13	Gran Via de les Corts Catalanes, 111	edificio C	7	935549413	935549513
1ª Instancia (familia)	14	Gran Via de les Corts Catalanes, 111	edificio C	4	935549414	935549514
1ª Instancia (familia)	15	Gran Via de les Corts Catalanes, 111	edificio C	4	935549415	935549515
1ª Instancia (familia)	16	Gran Via de les Corts Catalanes, 111	edificio C	4	935549416	935549516
1ª Instancia (familia)	17	Gran Via de les Corts Catalanes, 111	edificio C	4	935549417	935549517
1ª Instancia (familia)	18	Gran Via de les Corts Catalanes, 111	edificio C	4	935549418	935549518
1ª Instancia (familia)	19	Gran Via de les Corts Catalanes, 111	edificio C	4	935549419	935549519
de 1ª Instancia (civil)	20	Gran Via de les Corts Catalanes, 111	edificio C	7	935549420	935549520
de 1ª Instancia (civil)	21	Gran Via de les Corts Catalanes, 111	edificio C	7	935549421	935549521
de 1ª Instancia (civil)	22	Gran Via de les Corts Catalanes, 111	edificio C	7	935549422	935549522
de 1ª Instancia (civil)	23	Gran Via de les Corts Catalanes, 111	edificio C	8	935549423	935549523
de 1ª Instancia (civil)	24	Gran Via de les Corts Catalanes, 111	edificio C	8	935549424	935549524
de 1ª Instancia (civil)	25	Gran Via de les Corts Catalanes, 111	edificio C	8	935549425	935549525
de 1ª Instancia (civil)	26	Gran Via de les Corts Catalanes, 111	edificio C	8	935549426	935549526
de 1ª Instancia (civil)	27	Gran Via de les Corts Catalanes, 111	edificio C	8	935549427	935549527

JUZGADO	NÚMERO	CALLE	SITUADO	PLANTA	TELÉFONO	FAX
de 1ª Instancia (civil)	28	Gran Via de les Corts Catalanes, 111	edificio C	8	935549428	935549528
de 1ª Instancia (civil)	29	Gran Via de les Corts Catalanes, 111	edificio C	8	935549429	935549529
de 1ª Instancia (civil)	30	Gran Via de les Corts Catalanes, 111	edificio C	8	935549430	935549530
de 1ª Instancia (civil)	31	Gran Via de les Corts Catalanes, 111	edificio C	9	935549431	935549531
de 1ª Instancia (civil)	32	Gran Via de les Corts Catalanes, 111	edificio C	9	935549432	935549532
de 1ª Instancia (civil)	33	Gran Via de les Corts Catalanes, 111	edificio C	9	935549433	935549533
de 1ª Instancia (civil)	34	Gran Via de les Corts Catalanes, 111	edificio C	9	935549434	935549534
de 1ª Instancia (civil)	35	Gran Via de les Corts Catalanes, 111	edificio C	9	935549435	935549535
de 1ª Instancia (civil)	36	Gran Via de les Corts Catalanes, 111	edificio C	9	935549436	935549536
de 1ª Instancia (civil)	37	Gran Via de les Corts Catalanes, 111	edificio C	9	935549437	935549537
de 1ª Instancia (civil)	38	Gran Via de les Corts Catalanes, 111	edificio C	9	935549438	935549538
de 1ª Instancia (civil)	39	Gran Via de les Corts Catalanes, 111	edificio C	10	935549439	935549539
1ª Instancia (capacidad)	40	Gran Via de les Corts Catalanes, 111	edificio C	0	935549440	935549540
de 1ª Instancia (civil)	41	Gran Via de les Corts Catalanes, 111	edificio C	10	935549441	935549541
de 1ª Instancia (civil)	42	Gran Via de les Corts Catalanes, 111	edificio C	10	935549442	935549542
de 1ª Instancia (civil)	43	Gran Via de les Corts Catalanes, 111	edificio C	10	935549443	935549543
de 1ª Instancia (civil)	44	Gran Via de les Corts Catalanes, 111	edificio C	10	935549444	935549544
1ª Instancia (familia)	45	Gran Via de les Corts Catalanes, 111	edificio C	5	935549445	935549545
de 1ª Instancia (civil)	46	Gran Via de les Corts Catalanes, 111	edificio C	10	935549446	935549546
de 1ª Instancia (civil)	47	Gran Via de les Corts Catalanes, 111	edificio C	10	935549447	935549547
de 1ª Instancia (civil)	48	Gran Via de les Corts Catalanes, 111	edificio C	10	935549448	935549548
de 1ª Instancia (civil)	49	Gran Via de les Corts Catalanes, 111	edificio C	11	935549449	935549549
de 1ª Instancia (civil)	50	Gran Via de les Corts Catalanes, 111	edificio C	11	935549450	935549550
1ª Instancia (familia)	51	Gran Via de les Corts Catalanes, 111	edificio C	5	935549401	935549501
de 1ª Instancia (civil)	52	Gran Via de les Corts Catalanes, 111	edificio C	11	935549402	935549502
de 1ª Instancia (civil)	53	Gran Via de les Corts Catalanes, 111	edificio C	11	935549403	935549503
de 1ª Instancia (civil)	54	Gran Via de les Corts Catalanes, 111	edificio C	11	935549404	935549504
de 1ª Instancia (civil)	55	Gran Via de les Corts Catalanes, 111	edificio C	11	935549405	935549505

JUZGADO	NÚMERO	CALLE	SITUADO	PLANTA	TELÉFONO	FAX
de 1ª Instancia (civil)	56	Gran Via de les Corts Catalanes, 111	edificio C	11	935549406	935549506
de 1ª Instancia (civil)	57	Gran Via de les Corts Catalanes, 111	edificio C	11	935549407	935549507
1ª Instancia (capacidad)	58	Gran Via de les Corts Catalanes, 111	edificio C	0	935549472	935549572
Mercantil	1	Gran Via de les Corts Catalanes, 111	edificio C	12	935549461	935549561
Mercantil	2	Gran Via de les Corts Catalanes, 111	edificio C	12	935549462	935549562
Mercantil	3	Gran Via de les Corts Catalanes, 111	edificio C	12	935549463	935549563
Mercantil	4	Gran Via de les Corts Catalanes, 111	edificio C	12	935549464	935549564
Mercantil	5	Gran Via de les Corts Catalanes, 111	edificio C	12	935549465	935549565
Mercantil	6	Gran Via de les Corts Catalanes, 111	edificio C	12	935549466	935549566
Mercantil	7	Gran Via de les Corts Catalanes, 111	edificio C	12	935549467	935549567
Mercantil	8	Gran Via de les Corts Catalanes, 111	edificio C	12	935549468	935549568
Mercantil	9	Gran Via de les Corts Catalanes, 111	edificio C	13	935549749	
Mercantil	10	Gran Via de les Corts Catalanes, 111	edificio C	13	935549760	
de lo Social (declarativo)	1	Rda. Sant Pere, 41			935511140	935511139
de lo Social (declarativo)	2	Rda. Sant Pere, 41			935511152	935675612
de lo Social (declarativo)	3	Rda. Sant Pere, 41			935511164	935511163
de lo Social (declarativo)	4	Rda. Sant Pere, 41			935511174	935675613
de lo Social (ejecutorias)	5	C. Balmes, 7			935672205	935672204
de lo Social (declarativo)	6	Rda. Sant Pere, 41			935511188	935511187
de lo Social (declarativo)	7	C. Girona, 2			935675332	935675333
de lo Social (declarativo)	8	Rda. Sant Pere, 41			935511200	935675615
de lo Social (declarativo)	9	C. Girona, 2			935675344	935675353
de lo Social (declarativo)	10	Rda. Sant Pere, 52			933104875	932958708
de lo Social (declarativo)	11	C. Girona, 2			935675356	935675365
de lo Social (declarativo)	12	C. Girona, 2			935675380	935675389
de lo Social (declarativo)	13	Rda. Sant Pere, 41			935511212	935675614
de lo Social (declarativo)	14	C. Girona, 2			935675368	935675377
de lo Social (declarativo)	15	Rda. Sant Pere, 41			935511224	935511223

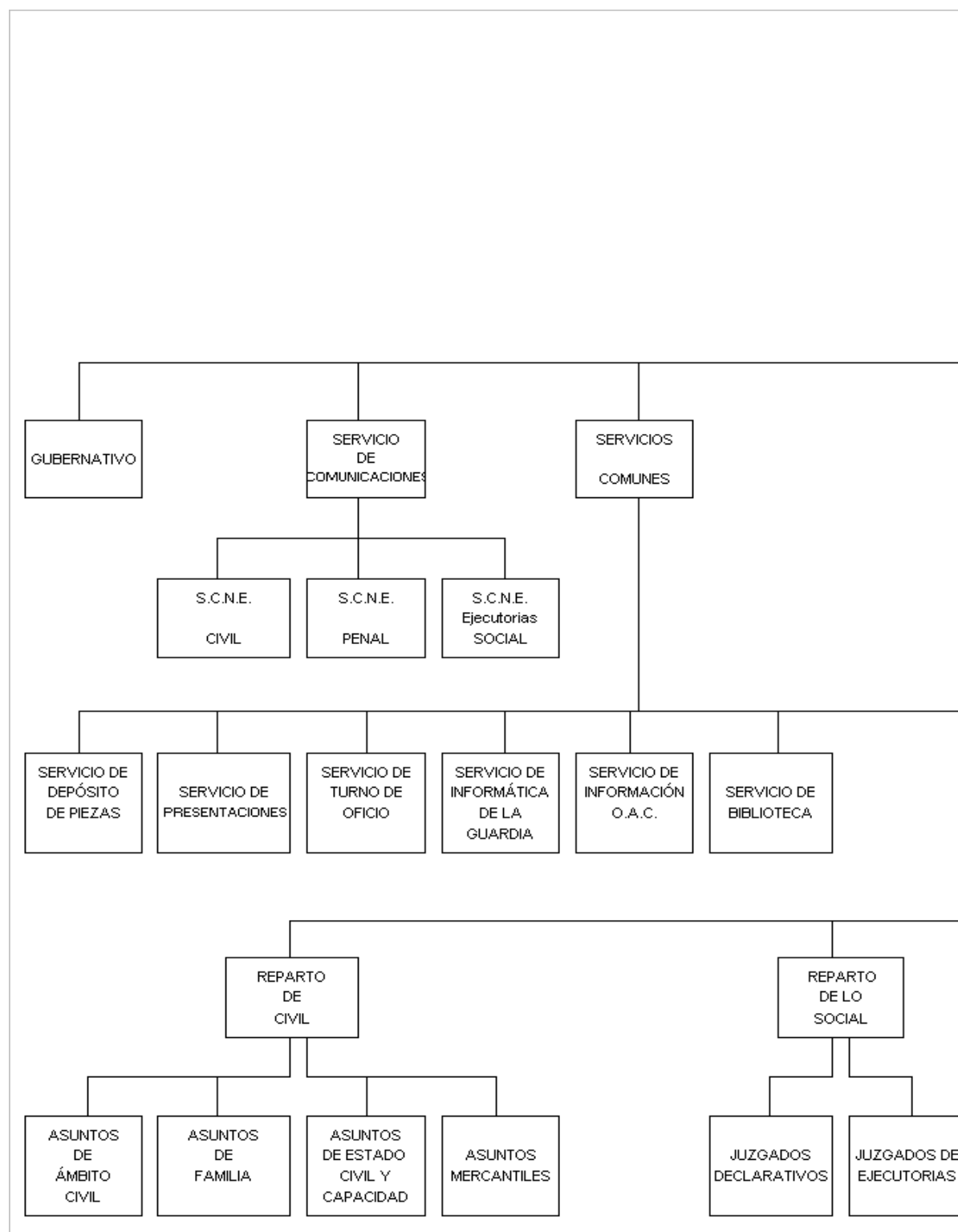
JUZGADO	NÚMERO	CALLE	SITUADO	PLANTA	TELÉFONO	FAX
de lo Social (declarativo)	16	Rda. Sant Pere, 52			932684846	933105890
de lo Social (declarativo)	17	Rda. Sant Pere, 41			935511236	935511235
de lo Social (declarativo)	18	C. Girona, 2			935675404	935675341
de lo Social (declarativo)	19	C. Girona, 2			935675392	935675401
de lo Social (declarativo)	20	Rda. Sant Pere, 41			932688020	
de lo Social (declarativo)	21	Rda. Sant Pere, 52			932958706	
de lo Social (declarativo)	22	Rda. Sant Pere, 52			932958707	
de lo Social (ejecutorias)	23	Rda. Sant Pere, 52			936220744	936220743
de lo Social (declarativo)	24	Rda. Sant Pere, 52			932683064	
de lo Social (declarativo)	25	Rda. Sant Pere, 52			932683266	
de lo Social (declarativo)	26	Rda. Sant Pere, 52			933102284	
de lo Social (declarativo)	27	Rda. Sant Pere, 52			933193834	932958708
de lo Social (declarativo)	28	Rda. Sant Pere, 52			932958703	932958708
de lo Social (declarativo)	29	Rda. Sant Pere, 52			932688029	933197376
de lo Social (ejecutorias)	30	C. Balmes, 7			935672230	935672252
de lo Social (declarativo)	31	C. Girona, 2			935675416	935675425
de lo Social (declarativo)	32	C. Girona, 2			935675428	935675437
de lo Social (declarativo)	33	Rda. Sant Pere, 52			932958702	932958708
de Instrucción	1	Gran Via de les Corts Catalanes, 111	edificio I	7	935548601	935548701
de Instrucción	2	Gran Via de les Corts Catalanes, 111	edificio I	7	935548602	935548702
de Instrucción	3	Gran Via de les Corts Catalanes, 111	edificio I	7	935548603	935548703
de Instrucción	4	Gran Via de les Corts Catalanes, 111	edificio I	7	935548604	935548704
de Instrucción	5	Gran Via de les Corts Catalanes, 111	edificio I	7	935548605	935548705
de Instrucción	6	Gran Via de les Corts Catalanes, 111	edificio I	7	935548606	935548706

JUZGADO	NÚMERO	CALLE	SITUADO	PLANTA	TELÉFONO	FAX
de Instrucción	7	Gran Via de les Corts Catalanes, 111	edificio I	7	935548607	935548707
de Instrucción	8	Gran Via de les Corts Catalanes, 111	edificio I	7	935548608	935548708
de Instrucción	9	Gran Via de les Corts Catalanes, 111	edificio I	8	935548609	935548709
de Instrucción	10	Gran Via de les Corts Catalanes, 111	edificio I	8	935548610	935548710
de Instrucción	11	Gran Via de les Corts Catalanes, 111	edificio I	8	935548611	935548711
de Instrucción	12	Gran Via de les Corts Catalanes, 111	edificio I	8	935548612	935548712
de Instrucción	13	Gran Via de les Corts Catalanes, 111	edificio I	8	935548613	935548713
de Instrucción	14	Gran Via de les Corts Catalanes, 111	edificio I	8	935548614	935548714
de Instrucción	15	Gran Via de les Corts Catalanes, 111	edificio I	8	935548615	935548715
de Instrucción	16	Gran Via de les Corts Catalanes, 111	edificio I	8	935548616	935548716
de Instrucción	17	Gran Via de les Corts Catalanes, 111	edificio I	9	935548617	935548717
de Instrucción	18	Gran Via de les Corts Catalanes, 111	edificio I	9	935548618	935548718
de Instrucción	19	Gran Via de les Corts Catalanes, 111	edificio I	9	935548619	935548719
de Instrucción	20	Gran Via de les Corts Catalanes, 111	edificio I	9	935548620	935548720
de Instrucción	21	Gran Via de les Corts Catalanes, 111	edificio I	9	935548621	935548721
de Instrucción	22	Gran Via de les Corts Catalanes, 111	edificio I	9	935548622	935548722
de Instrucción	23	Gran Via de les Corts Catalanes, 111	edificio I	9	935548623	935548723
de Instrucción	24	Gran Via de les Corts Catalanes, 111	edificio I	9	935548624	935548724
de Instrucción	25	Gran Via de les Corts Catalanes, 111	edificio I	10	935548625	935548725
de Instrucción	26	Gran Via de les Corts Catalanes, 111	edificio I	10	935548626	935548726
de Instrucción	27	Gran Via de les Corts Catalanes, 111	edificio I	10	935548627	935548727
de Instrucción	28	Gran Via de les Corts Catalanes, 111	edificio I	10	935548628	935548728
de Instrucción	29	Gran Via de les Corts Catalanes, 111	edificio I	10	935548629	935548729
de Instrucción	30	Gran Via de les Corts Catalanes, 111	edificio I	10	935548630	935548730
de Instrucción	31	Gran Via de les Corts Catalanes, 111	edificio I	10	935548631	935548731
de Instrucción	32	Gran Via de les Corts Catalanes, 111	edificio I	10	935548632	935548732
de Instrucción	33	Gran Via de les Corts Catalanes, 111	edificio I	11	935548633	935548733
Violencia Doméstica	1	Gran Via de les Corts Catalanes, 111	edificio I	4	935548643	935548743
Violencia Doméstica	2	Gran Via de les Corts Catalanes, 111	edificio I	4	935548644	935548744
Violencia Doméstica	3	Gran Via de les Corts Catalanes, 111	edificio I	4	935548645	935548745

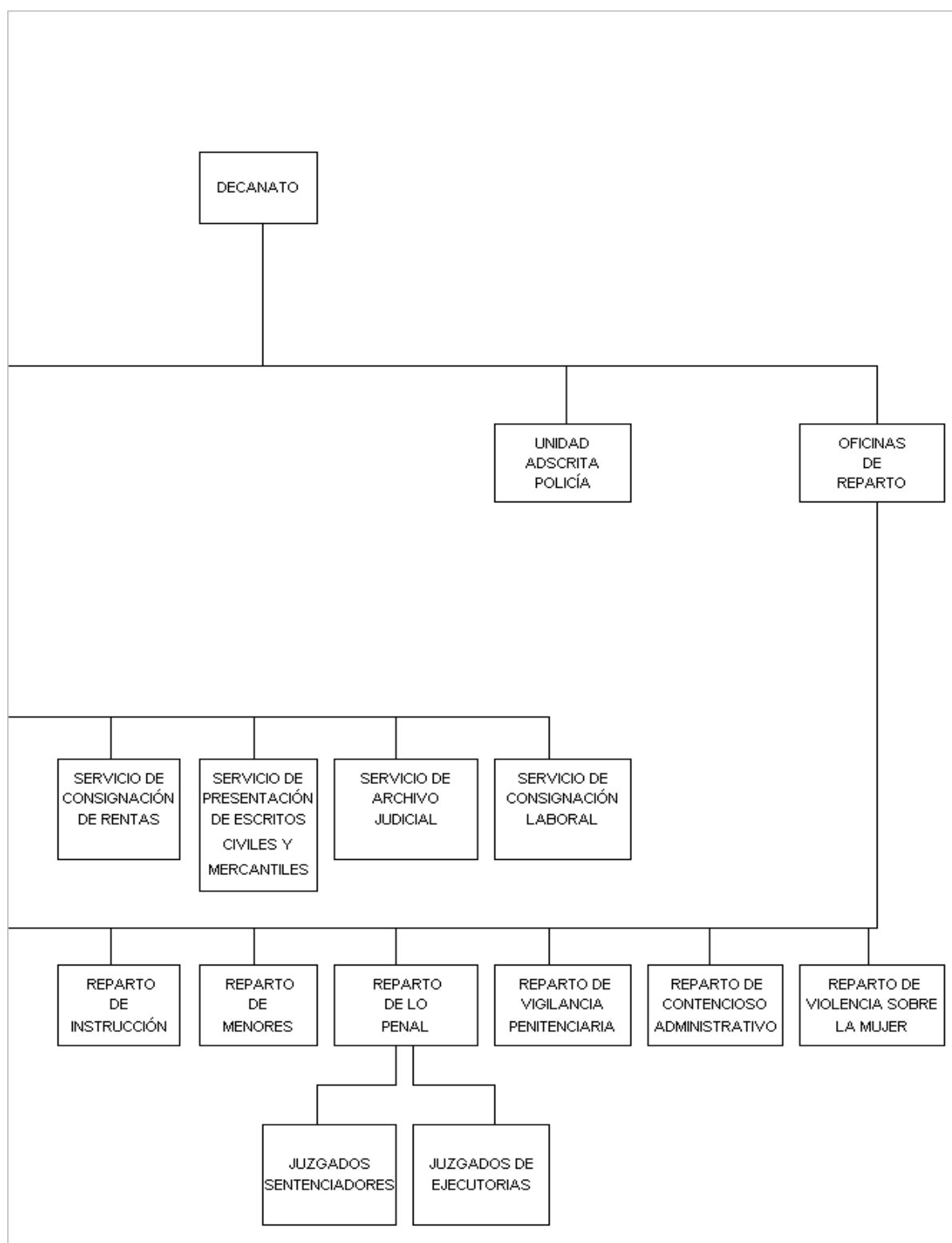
JUZGADO	NÚMERO	CALLE	SITUADO	PLANTA	TELÉFONO	FAX
Violencia Doméstica	4	Gran Via de les Corts Catalanes, 111	edificio I	4	935548646	935548746
Violencia Doméstica	5	Gran Via de les Corts Catalanes, 111	edificio I	4	935548647	935548747
Menores	1	Gran Via de les Corts Catalanes, 111	edificio F	6	935549101	935549201
Menores	2	Gran Via de les Corts Catalanes, 111	edificio F	6	935549102	935549202
Menores	3	Gran Via de les Corts Catalanes, 111	edificio F	6	935549103	935549203
Menores	4	Gran Via de les Corts Catalanes, 111	edificio F	6	935549104	935549204
Menores	5	Gran Via de les Corts Catalanes, 111	edificio F	6	935549105	935549205
Menores	6	Gran Via de les Corts Catalanes, 111	edificio F	6	935549106	935549206
de lo Penal	1	Gran Via de les Corts Catalanes, 111	edificio P	7	935549801	935549901
de lo Penal	2	Gran Via de les Corts Catalanes, 111	edificio P	7	935549802	935549902
de lo Penal	3	Gran Via de les Corts Catalanes, 111	edificio P	7	935549803	935549903
de lo Penal	4	Gran Via de les Corts Catalanes, 111	edificio P	7	935549804	935549904
de lo Penal	5	Gran Via de les Corts Catalanes, 111	edificio P	7	935549805	935549905
de lo Penal	6	Gran Via de les Corts Catalanes, 111	edificio P	7	935549806	935549906
de lo Penal	7	Gran Via de les Corts Catalanes, 111	edificio P	7	935549807	935549907
de lo Penal	8	Gran Via de les Corts Catalanes, 111	edificio P	7	935549808	935549908
de lo Penal	9	Gran Via de les Corts Catalanes, 111	edificio P	8	935549809	935549909
de lo Penal	10	Gran Via de les Corts Catalanes, 111	edificio P	8	935549810	935549910
de lo Penal	11	Gran Via de les Corts Catalanes, 111	edificio P	8	935549811	935549911
Penal (Ejecutorias)	12	Gran Via de les Corts Catalanes, 111	edificio P	4	935549812	935549912
de lo Penal	13	Gran Via de les Corts Catalanes, 111	edificio P	8	935549813	935549913
de lo Penal	14	Gran Via de les Corts Catalanes, 111	edificio P	8	935549814	935549914
Penal (Ejecutorias)	15	Gran Via de les Corts Catalanes, 111	edificio P	4	935549815	935549915
de lo Penal	16	Gran Via de les Corts Catalanes, 111	edificio P	8	935549816	935549916
de lo Penal	17	Gran Via de les Corts Catalanes, 111	edificio P	8	935549817	935549917
de lo Penal	18	Gran Via de les Corts Catalanes, 111	edificio P	8	935549818	935549918
de lo Penal	19	Gran Via de les Corts Catalanes, 111	edificio P	9	935549819	935549919
de lo Penal	20	Gran Via de les Corts Catalanes, 111	edificio P	9	935549820	935549920

JUZGADO	NÚMERO	CALLE	SITUADO	PLANTA	TELÉFONO	FAX
Penal (Ejecutorias)	21	Gran Via de les Corts Catalanes, 111	edificio P	6	935549821	935549921
de lo Penal	22	Gran Via de les Corts Catalanes, 111	edificio P	9	935549822	935549922
de lo Penal	23	Gran Via de les Corts Catalanes, 111	edificio P	9	935549823	935549923
Penal (Ejecutorias)	24	Gran Via de les Corts Catalanes, 111	edificio P	6	935549824	935549924
de lo Penal	25	Gran Via de les Corts Catalanes, 111	edificio P	9	935549825	935549925
de lo Penal	26	Gran Via de les Corts Catalanes, 111	edificio P	9	935549868	935549878
de lo Penal	27	Gran Via de les Corts Catalanes, 111	edificio P	9	935549869	935549875
de lo Penal	28	Gran Via de les Corts Catalanes, 111	edificio P	9	935549748	
Vigilancia Penitenciaria	1	Gran Via de les Corts Catalanes, 111	edificio I	11	935548638	935548738
Vigilancia Penitenciaria	2	Gran Via de les Corts Catalanes, 111	edificio I	11	935548639	935548739
Vigilancia Penitenciaria	4	Gran Via de les Corts Catalanes, 111	edificio I	11	935548640	935548741
Vigilancia Penitenciaria	5	Gran Via de les Corts Catalanes, 111	edificio I	11	935548641	935548749
Vigilancia Penitenciaria	6	Gran Via de les Corts Catalanes, 111	edificio I	11	935548886	935548966
Contencioso-Administrativo	1	Ronda Universitat, 18			936220627	936220624
Contencioso-Administrativo	2	Ronda Universitat, 18			936220634	936220624
Contencioso-Administrativo	3	Ronda Universitat, 18			936220641	936220624
Contencioso-Administrativo	4	Ronda Universitat, 18			936220648	936220624
Contencioso-Administrativo	5	Ronda Universitat, 18			936220655	936220624
Contencioso-Administrativo	6	Ronda Universitat, 18			936220662	936220624
Contencioso-Administrativo	7	Ronda Universitat, 18			936220669	936220624
Contencioso-Administrativo	8	Ronda Universitat, 18			936220676	936220624
Contencioso-Administrativo	9	Ronda Universitat, 18			936220683	936220624
Contencioso-Administrativo	10	Ronda Universitat, 18			936220690	936220624
Contencioso-Administrativo	11	Ronda Universitat, 18			936220697	936220624
Contencioso-Administrativo	12	Ronda Universitat, 18			936220704	936220624
Contencioso-Administrativo	13	Ronda Universitat, 18			936220711	936220624
Contencioso-Administrativo	14	Ronda Universitat, 18			936220718	936220624
Contencioso-Administrativo	15	Ronda Universitat, 18			935675540	935675545
Contencioso-Administrativo	16	Ronda Universitat, 18			935675546	935675551
Contencioso-Administrativo	17	Ronda Universitat, 18			935675552	935675557

1.2. ORGANIGRAMA DEL JUZGADO DECANO DE BARCELONA PERÍODO 2011



(CONTINUA EL ORGANIGRAMA) DEL DECANATO DE BARCELONA PERÍODO 2011



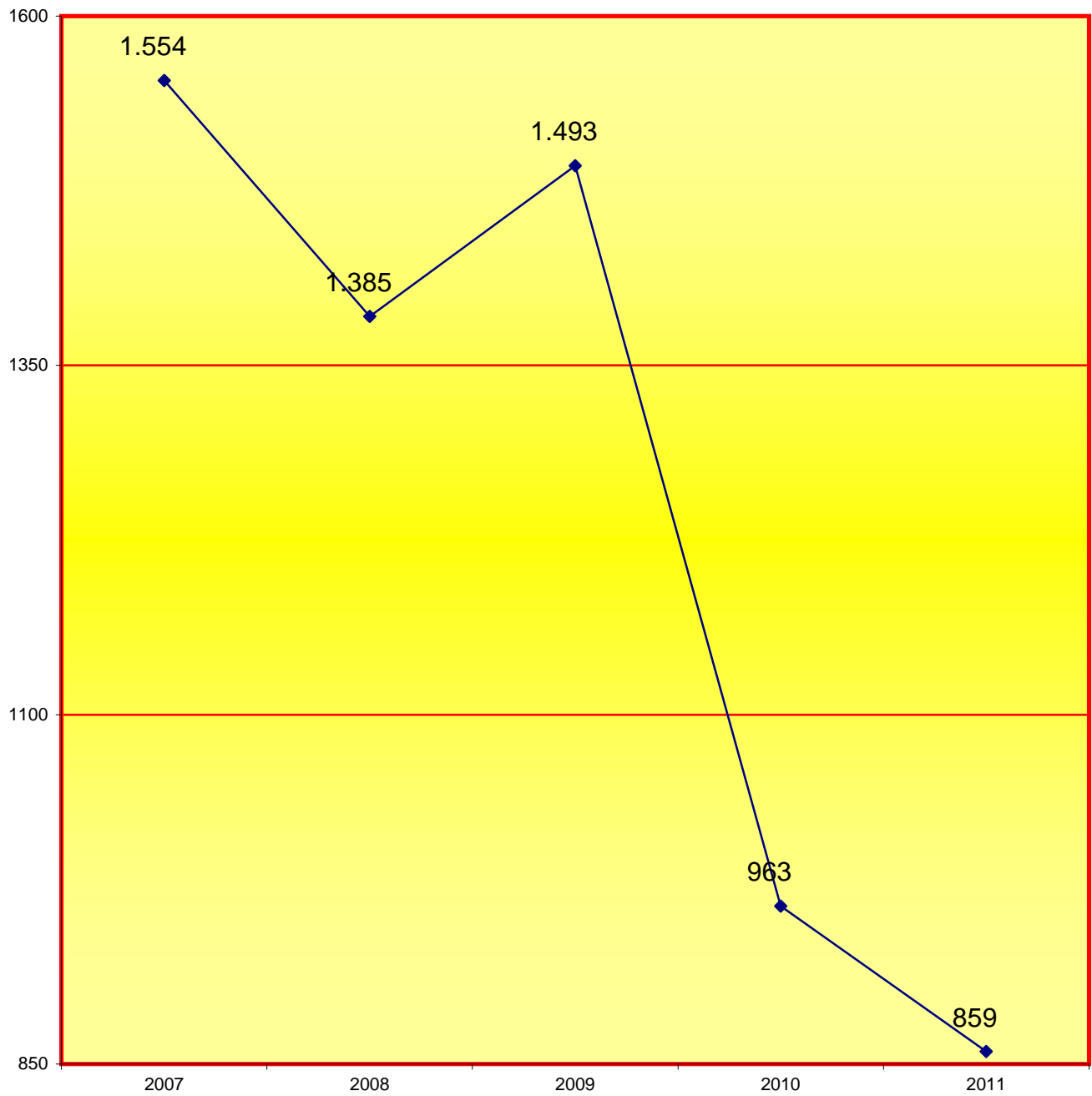
1.3. EXPEDIENTES

1.3.1. EXPEDIENTES GUBERNATIVOS	2007	2008	2009	2010	2011
CUESTIONES DE COMPETENCIA (civil)	20	10	30	15	14
CUESTIONES DE COMPETENCIA (familia)	4	3	11	0	0
C. DE COMPETENCIA (capacidad y estado civil)	0	1	1	0	0
CUESTIONES DE COMPETENCIA (mercantil)	5	4	0	1	0
CUESTIONES DE COMPETENCIA (instrucción)	161	165	157	130	116
C. DE COMPETENCIA (J. penales sentenciadores)	0	0	0	0	0
C. DE COMPETENCIA (J. penales de ejecutorias)	0	0	0	0	0
CUESTIONES DE COMPETENCIA (social)	4	0	0	0	0
C. DE COMPETENCIA (contencioso administrativo)	0	0	0	0	0
C. DE COMPETENCIA (violencia sobre la mujer)	2	0	0	0	5
EXPEDIENTES DE QUEJA	51	70	81	57	61
EXPEDIENTES VARIOS	1.307	1.132	1.213	760	663
TOTAL	1.554	1.385	1.493	963	859

El apartado de expedientes varios incluye las impugnaciones de clasificación de demandas, las devoluciones de reparto por parte de los juzgados, las comunicaciones del Departament referente a personal, todas las cuestiones relacionadas con el turno de oficio, las entradas y registro solicitadas por los juzgados y otros expedientes.

1.3.2. EVOLUCIÓN GRÁFICA DE EXPEDIENTES GUBERNATIVOS

PERÍODO DE 2007 A 2011



1.4. ACUERDOS

2007	2008	2009	2010	2011
2.057	1.899	946	966	1.039

1.5. JUNTA DE JUECES PERÍODO DE 2007 A 2011	2007	2008	2009	2010	2011
JUNTA DE JUECES DE MERCANTIL	0	2	4	3	4
JUNTA DE JUECES DE LO CONTENCIOSO ADMINISTRATIVO	5	4	4	2	2
JUNTA DE JUECES DE INSTRUCCIÓN	6	6	7	5	4
JUNTA DE JUECES DE 1ª INSTANCIA	5	6	5	3	1
JUNTA DE JUECES DE MENORES	4	1	2	2	2
JUNTA DE JUECES DE VIGILANCIA PENITENCIARIA	3	2	2	3	2
JUNTA DE JUECES DE LO PENAL	6	5	5	8	3
JUNTA DE JUECES DE LO SOCIAL	2	3	6	2	5
JUNTA DE JUECES DE VIOLENCIA SOBRE LA MUJER	2	4	3	2	1
JUNTA GENERAL (que no sea elección decano)	1	3	3	0	0
JUNTA MIXTA DE JUECES DE INSTRUCCIÓN Y VIDO	0	0	1	0	0
TOTALES	34	36	42	30	24

1.6. ÁREA GUBERNATIVA DE PERSONAL PERÍODO DE 2007 A 2011

1.6.1. MOVILIDAD DE MAGISTRADOS	2007	2008	2009	2010	2011
REGISTRO CIVIL	0	0	2	3	0
JUZGADOS DE 1ª INSTANCIA	10	5	10	13	18
JUZGADOS MERCANTILES	0	0	6	0	3
JUZGADOS DE LO SOCIAL	3	3	0	1	7
JUZGADOS DE INSTRUCCIÓN	2	2	4	5	4
JUZGADOS DE VIOLENCIA SOBRE LA MUJER	3	1	2	3	0
JUZGADOS DE MENORES	0	0	0	0	1
JUZGADOS DE LO PENAL	9	6	10	10	11
JUZGADOS DE VIGILANCIA PENITENCIARIA	0	1	0	1	0
JUZGADOS DE LO CONTENCIOSO-ADMINISTRATIVO	7	8	4	4	7
MOVILIDAD MAGISTRADOS EN TOTAL	34	26	38	40	51

1.6.2. ACUERDOS DEL DECANO REFERENTE A SUSTITUCIONES DE MAGISTRADOS

1.6.2.1. SUSTITUCIÓN DE MAGISTRADOS DEL PROPIO ORDEN	2007	2008	2009	2010	2011
REGISTRO CIVIL	0	0	0	0	2
JUZGADOS DE 1ª INSTANCIA	0	0	0	0	0
JUZGADOS MERCANTILES	0	0	0	0	0
JUZGADOS DE LO SOCIAL	0	0	0	2	5
JUZGADOS DE INSTRUCCIÓN	0	2	0	1	0
JUZGADOS DE VIOLENCIA SOBRE LA MUJER	0	0	0	1	0
JUZGADOS DE MENORES	0	0	0	0	0
JUZGADOS DE LO PENAL	2	0	2	4	1
JUZGADOS DE VIGILANCIA PENITENCIARIA	0	0	2	1	0
JUZGADOS DE LO CONTENCIOSO-ADMINISTRATIVO	0	0	0	0	0
TOTAL SUSTITUCIONES DE MAGISTRADO	2	2	4	9	8

1.6.2.2. SUSTITUCIONES POR JUECES SUSTITUTOS

PERÍODO DE 2007 A 2011

	2007	2008	2009	2010	2011
REGISTRO CIVIL	3	10	5	6	6
JUZGADOS DE 1ª INSTANCIA	61	54	71	102	105
JUZGADOS MERCANTILES	4	4	1	0	1
JUZGADOS DE LO SOCIAL	33	47	39	44	48
JUZGADOS DE INSTRUCCIÓN	22	22	26	27	22
JUZGADOS DE VIOLENCIA SOBRE LA MUJER	6	22	18	9	0
JUZGADOS DE MENORES	3	3	13	3	6
JUZGADOS DE LO PENAL	20	58	36	52	46
JUZGADOS DE VIGILANCIA PENITENCIARIA	1	2	3	4	0
JUZGADOS DE LO CONTENCIOSO-ADMINISTRATIVO	10	20	26	10	33
TOTALES	163	242	238	257	267

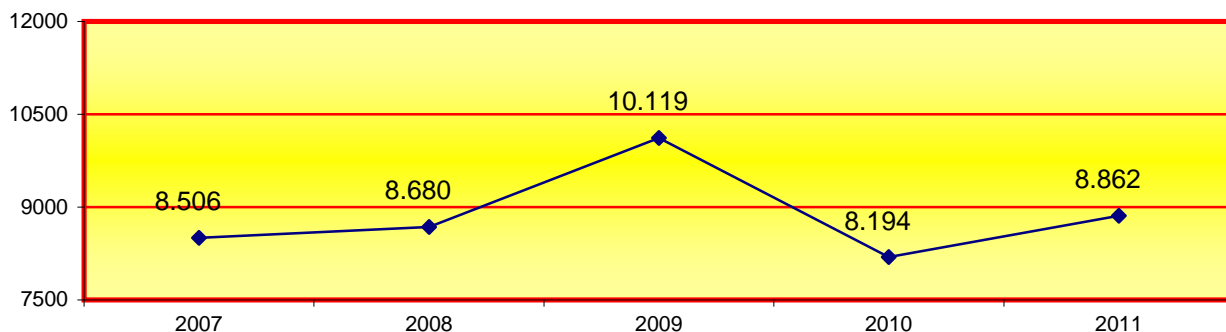
1.7. EXHORTOS	2007	2008	2009	2010	2011
Exhortos remitidos por los juzgados de 1ª instancia cumplimentados por el Decanato (Publicación de edictos de suspensiones de pagos, quiebras).	354	744	1112	842	1088

1.8. SERVICIOS GENERALES

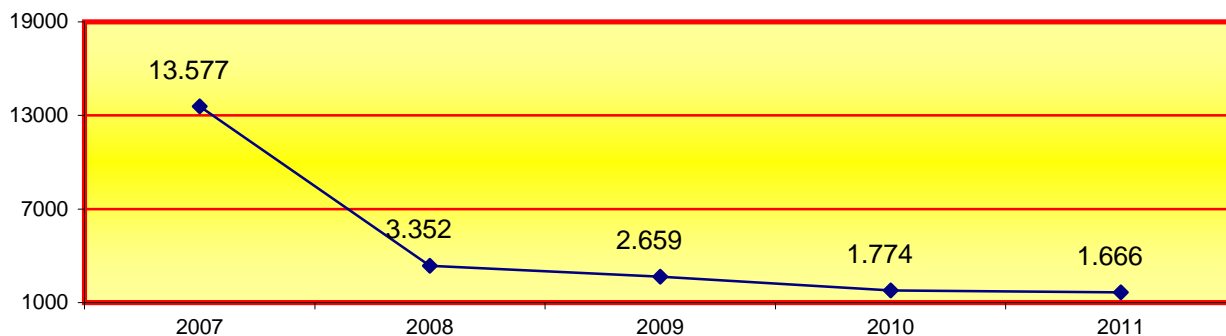
1.8.1. DEPÓSITO DE PIEZAS DE CONVICCIÓN PERÍODO DE 2007 A 2011

1.8.1.1. EVOLUCIÓN DE EXPEDIENTES INCOADOS	2007	2008	2009	2010	2011
- 1 - Expedientes incoados	8.506	8.680	10.119	8.194	8.862
- 2 - Expedientes con solicitud de destino legal	2.207	1.743	311	1.124	1.379
- 3 - Ejecución de solicitud de destino legal	12.690	2.476	1.834	900	1.040
- 3 a - Lotes totales subastados	0	0	0	0	0
- 3a1 - Lotes adjudicados	0	0	0	0	0
- 3a2 - Lotes desiertos	0	0	0	0	0
- 3b - Donación a entidades benéficas	0	0	0	0	0
- 3c - Destrucción empresa concesionaria	6.256	2.128	1.430	759	982
- 3d - Destrucción Guardia Civil	6.022	409	361	141	58
- 3e - Destrucción de piezas	0	0	0	0	0
- 4 - Cancelación total por devolución al órgano judicial interesado	887	876	825	874	626
- 5 - Cancelaciones parciales por devolución parcial de la pieza de convicción	83	96	72	61	69

1.8.1.2. EVOLUCIÓN GRÁFICA ANUAL DE EXPEDIENTES INCOADOS PERÍODO DE 2007 A 2011



1.8.1.3. EVOLUCIÓN GRÁFICA ANUAL DE EXPEDIENTES RESUELTOS PERÍODO DE 2007 A 2011



La cantidad total de los expedientes resueltos resulta de la suma del apartado 3 y 4.

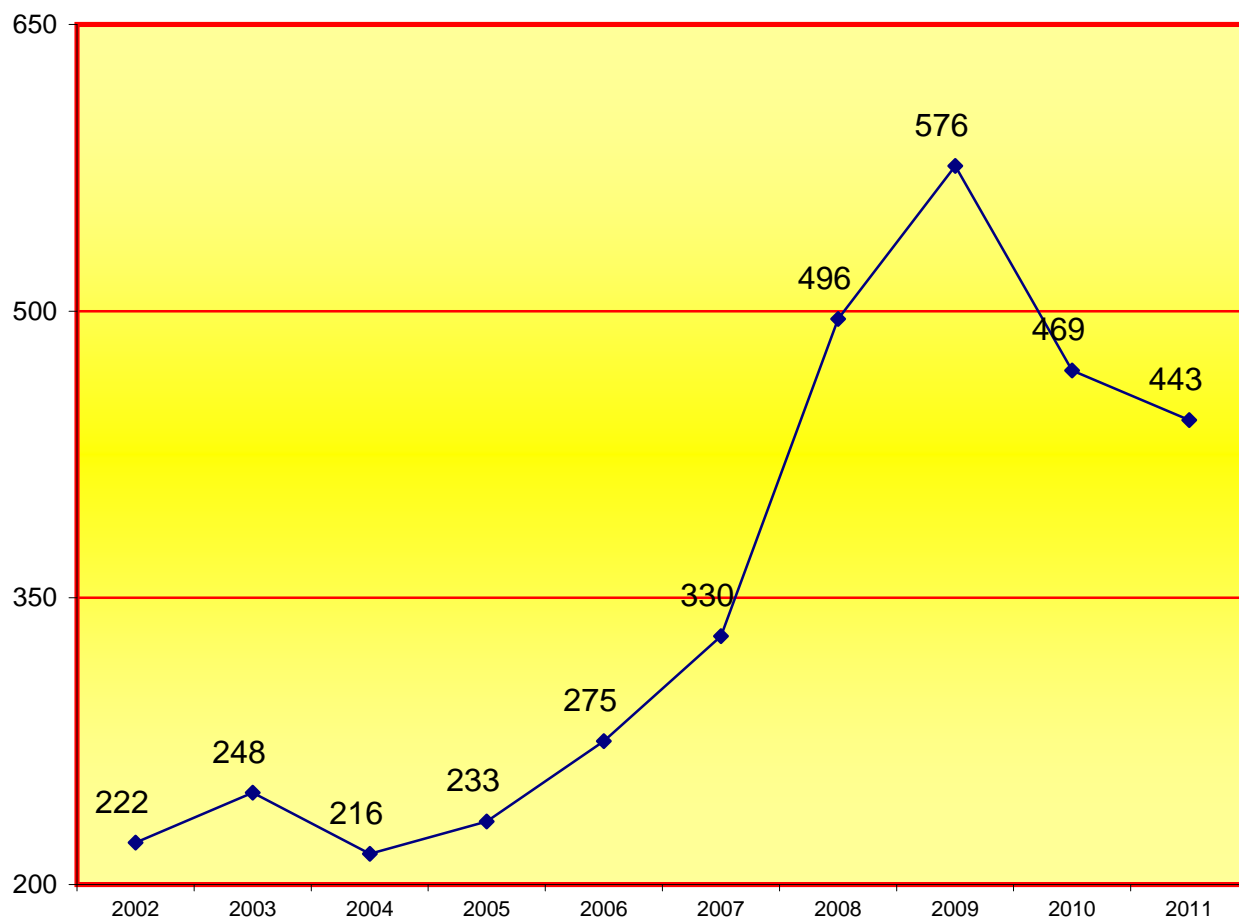
1.8.2. SERVICIO DE TURNO DE OFICIO

1.8.2.1. SERVICIO DE TURNO DE OFICIO PERÍODO DE 2002 A 2011

Petición asistencia jurídica gratuita para otros partidos judiciales										
2002	2003	2004	2005	2006	2007	2008	2009	2010	2011	
222	248	216	233	275	330	496	576	469	443	

Impugnaciones justicia gratuita de este partido judicial										
2002	2003	2004	2005	2006	2007	2008	2009	2010	2011	
61	45	35	39	34	54	97	147	90	155	

1.8.2.2. GRÁFICA ANUAL PETICIONES ASISTENCIA JURÍDICA GRATUITA PERÍODO DE 2002 A 2011



1.8.3. SERVICIO DE PRESENTACIONES PERSONALES

1.8.3.1. PRESENTACIONES PERSONALES PERÍODO DE 2002 A 2011

(A partir del 2005 se hacen constar las realizadas en el juzgado de guardia)

Presentaciones de Barcelona ciudad										
	2002	2003	2004	2005	2006	2007	2008	2009	2010	2011
	8.752	11.870	29.740	14.010	16.525	20.015	13.589	13.557	13.390	13.900

Presentaciones de otras poblaciones										
	2002	2003	2004	2005	2006	2007	2008	2009	2010	2011
	20.614	23.740	41.481	27.544	49.804	51.209	27.141	27.116	26.781	27.810

Presentaciones totales de Barcelona ciudad y poblaciones										
	2002	2003	2004	2005	2006	2007	2008	2009	2010	2011
	29.366	35.610	71.221	41.554	66.329	71.224	40.730	40.673	40.171	41.710

1.8.3.2. PRESENTACIONES PERSONALES; ALTAS Y BAJAS PERÍODO DE 2002 A 2011

Altas de Barcelona										
	2002	2003	2004	2005	2006	2007	2008	2009	2010	2011
	323	276	336	365	349	415	504	486	488	504

Bajas de Barcelona										
	2002	2003	2004	2005	2006	2007	2008	2009	2010	2011
	180	145	229	205	151	212	249	240	244	250

Altas de otras poblaciones										
	2002	2003	2004	2005	2006	2007	2008	2009	2010	2011
	838	740	1.674	719	901	866	1.002	973	972	1.008

Bajas de otras poblaciones										
	2002	2003	2004	2005	2006	2007	2008	2009	2010	2011
	413	238	451	297	302	346	421	405	486	506

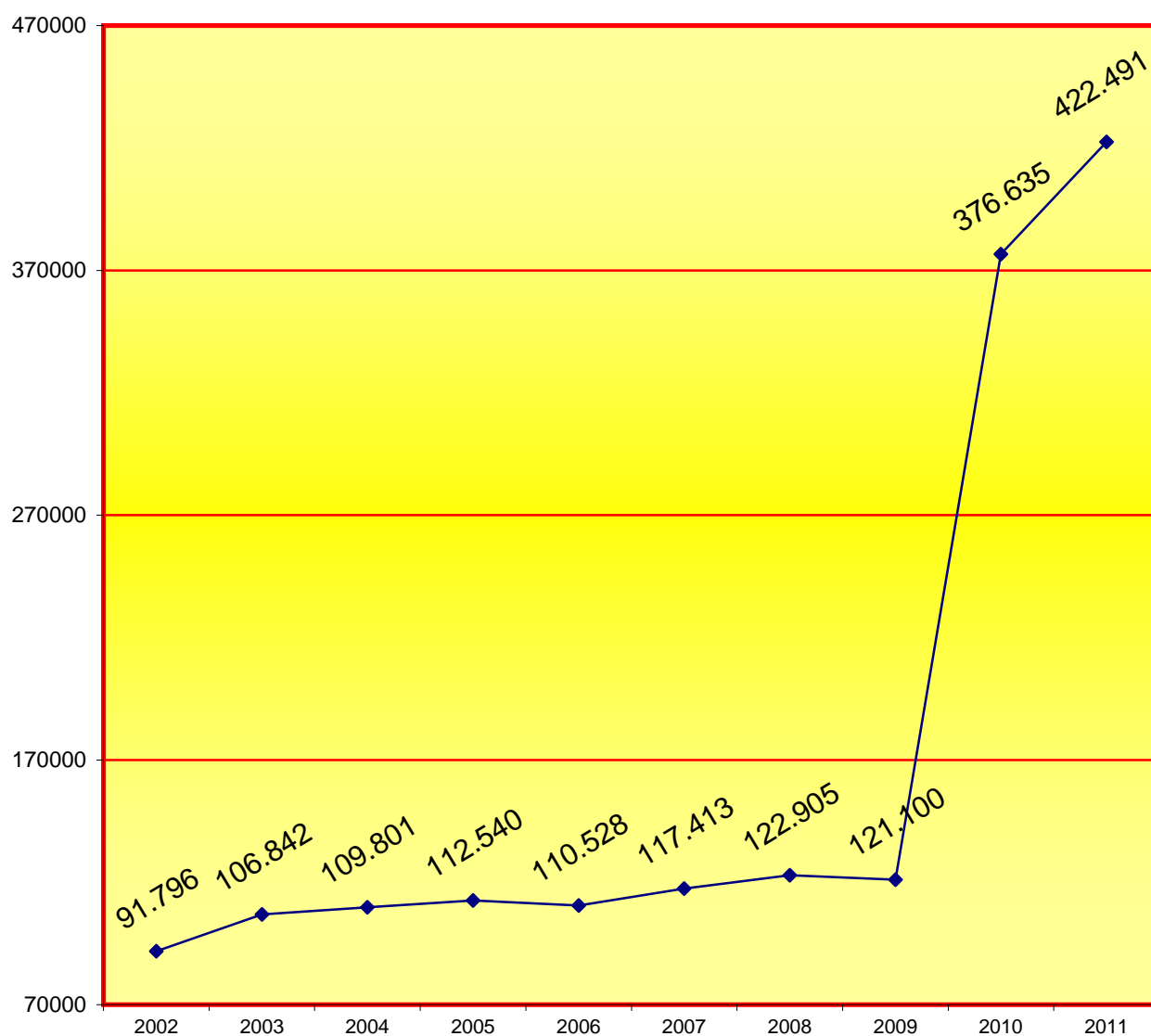
1.8.4. SERVICIO DE PRESENTACIÓN DE ESCRITOS CIVILES Y MERCANTILES

PERÍODO 2011

1.8.4.1. PRESENTACIÓN DE ESCRITOS	1º trimes.	2º trimes.	3º trimes.	4º trimes.	Total
Escritos para juzgados civiles	101.008	104.209	74.386	97.671	377.274
Escritos para juzgados mercantiles	10.867	13.093	8.268	12.989	45.217
Total escritos para juzgados civiles y mercantiles	111.875	117.302	82.654	110.660	422.491

1.8.4.2. GRÁFICA DE PRESENTACIÓN ESCRITOS CIVILES Y MERCANTILES

PERÍODO DE 2002 A 2011



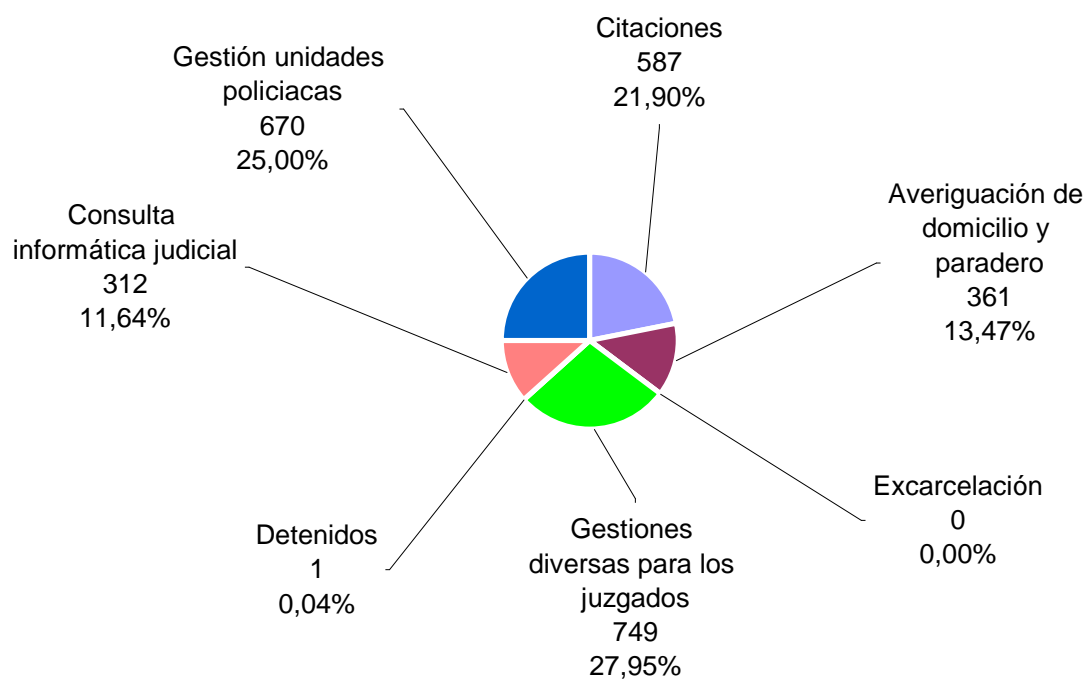
1.8.5. SERVICIOS PRESTADOS POR LA UNIDAD ADSCRITA DE LA POLICIA JUDICIAL

1.8.5.1. SERVICIOS PRESTADOS PERÍODO DE 2008 A 2011	2008	2009	2010	2011
Citaciones	355	515	542	587
Averiguación de domicilio y paradero	271	470	532	361
Excarcelación	0	0	0	0
Gestiones diversas para los juzgados	229	518	889	749
Detenidos	2	1	1	1
Consulta informática judicial	661	422	367	312
Gestión unidades policíacas	105	362	759	670
TOTAL	1.623	2.288	3.090	2.680

1.8.5.2. REPRESENTACIÓN GRÁFICA DE LOS ASUNTOS GESTIONADOS

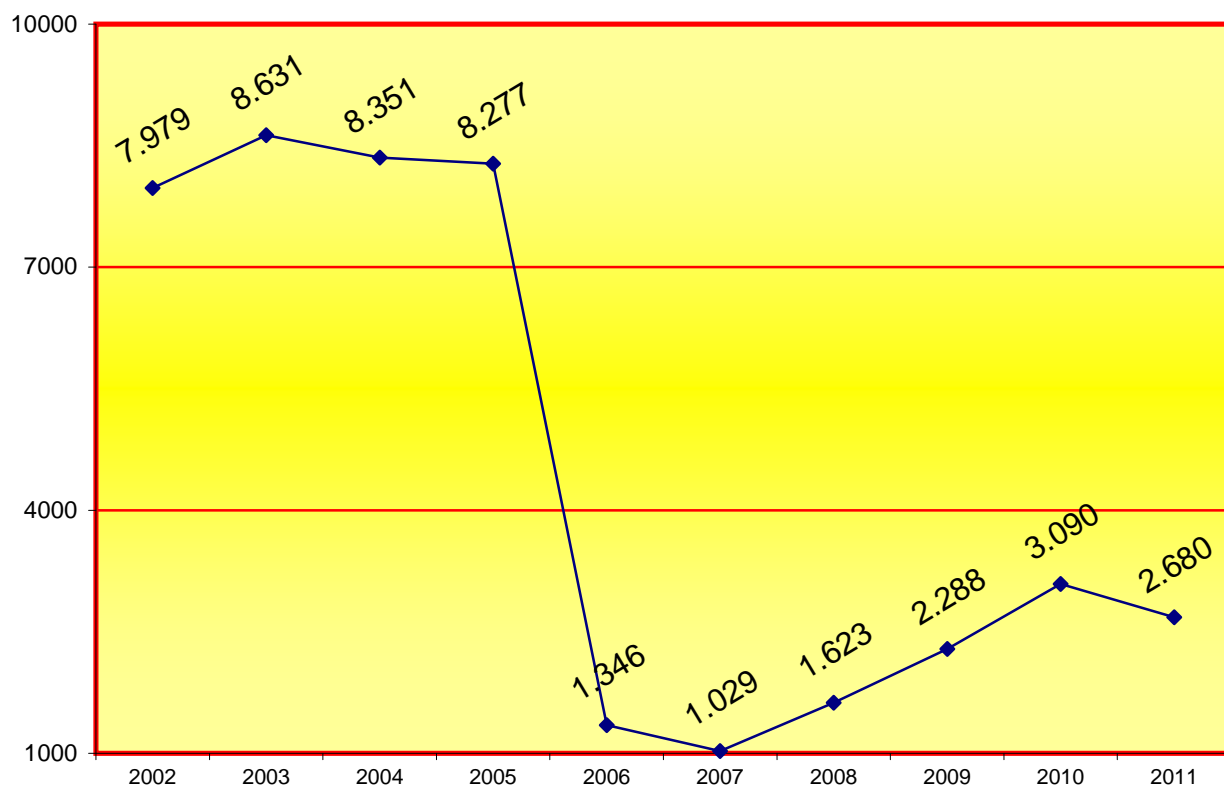
POR LA UNIDAD ADSCRITA DE LA POLICIA JUDICIAL PERÍODO 2011

Total de asuntos gestionados: 2.680



1.8.5.3. EVOLUCIÓN GRÁFICA ANUAL DE ASUNTOS GESTIONADOS POR LA

UNIDAD ADSCRITA DE LA POLICÍA PERÍODO DE 2002 A 2011



1.8.5.4. RELACIÓN DE DELITOS DE LOS ASUNTOS GESTIONADOS POR LA

UNIDAD ADSCRITA PERÍODO DE 2007 A 2011

	2007	2008	2009	2010	2011
ABANDONO DE FAMILIA	5	1	0	0	0
ABANDONO DE MENORES	0	0	0	0	0
ABORTO	1	0	0	0	0
ABUSO SEXUAL	0	0	0	0	0
AGRESIONES SEXUALES	4	1	0	1	1
ALZAMIENTO DE BIENES	1	2	1	0	0
ALLANAMIENTO DE MORADA	0	0	1	0	1
AMENAZAS	15	7	4	3	0
APROPIACIÓN INDEBIDA	8	3	5	2	3
BLANQUEO DE CAPITALS	2	0	0	0	0
COACCIONES	12	8	4	1	2
CONTRABANDO	0	0	0	0	0
CONTRA LA ADMÓN. DE JUSTICIA	0	0	0	0	0
CONTRA LA PROPIEDAD INTELECTUAL	1	0	2	0	0
CONTRA LA SALUD PÚBLICA	8	2	5	0	0
CONTRA LOS DERECHOS TRABAJADORES	2	1	0	0	0

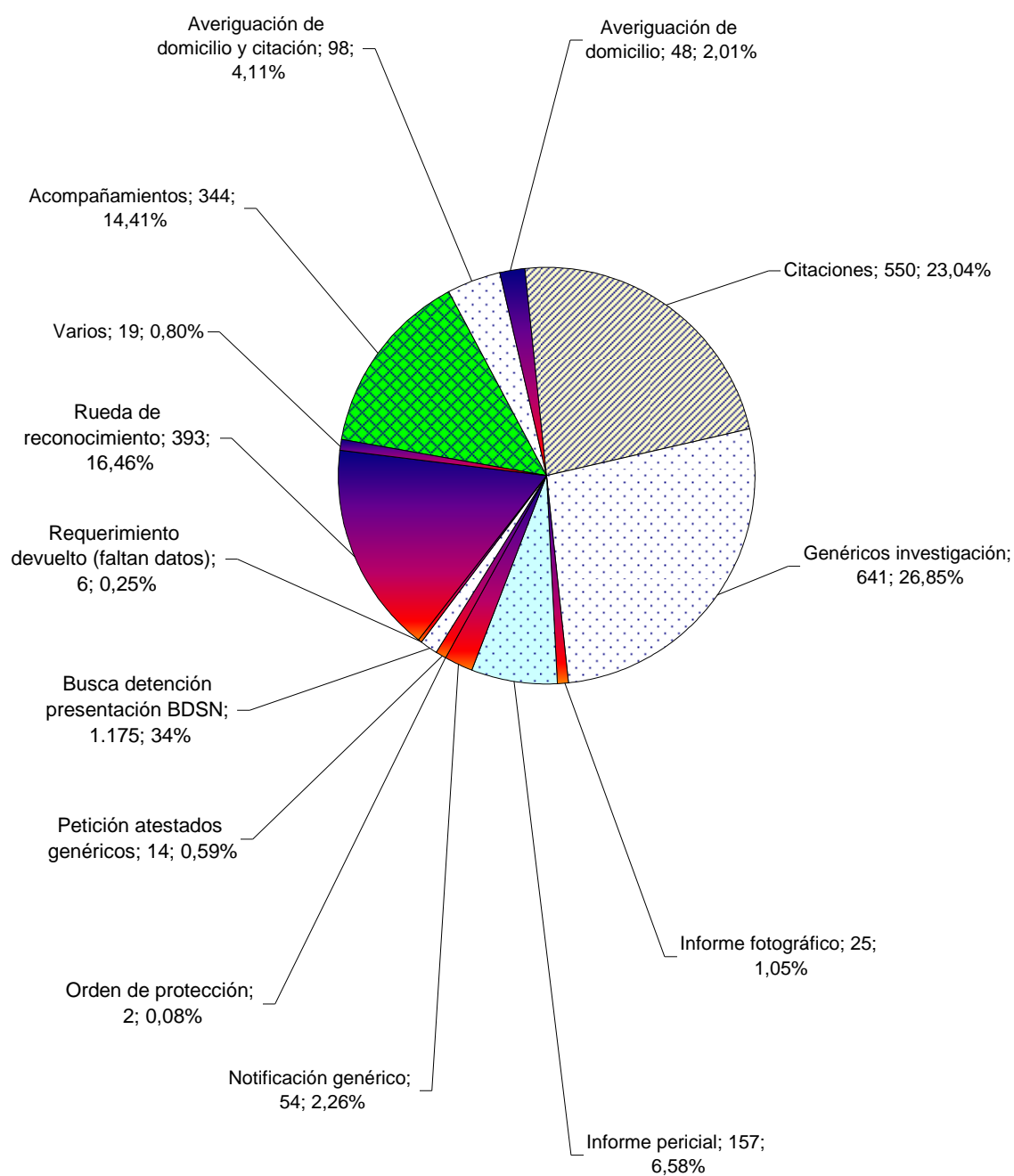
	2007	2008	2009	2010	2011
DAÑOS	1	0	0	0	0
DELITO ELECTORAL	0	0	0	0	0
DENUNCIA FALSA	2	0	0	0	0
DESOBEDIENCIA	2	0	1	0	0
DETENCIÓN ILEGAL	2	0	0	0	0
IMPRUDENCIA	0	1	0	0	0
ESTAFA	59	69	4	20	15
EXTORSIÓN	0	0	3	0	0
FALSIFICACIÓN DE DOCUMENTOS	26	11	6	1	5
HOMICIDIO	2	0	0	0	0
HURTO	4	1	2	0	0
IMPAGO DE PENSIONES	1	0	0	0	0
LESIONES	16	9	3	22	5
MALOS TRATOS EN EL ÁMBITO FAMILIAR	0	2	2	2	0
OBSTRUCCIÓN A LA JUSTICIA	0	0	1	0	0
OMISIÓN DEL DEBER DE SOCORRO	0	0	0	0	0
OTROS	5	0	0	7	4
QUEBRANTAMIENTO DE CONDENA	0	0	0	0	1
RELATIVO A LA PROSTITUCIÓN	0	0	0	0	0
ROBOS	8	1	0	1	0
SIMULACIÓN DE DELITO	1	0	0	0	0
SOCIETARIO	0	0	2	0	0
SUICIDIO	0	0	0	0	0
SUSTRACCIÓN DE MENORES	0	0	0	0	0
USURPACIÓN PERSONALIDAD	8	3	1	0	3
USURPACIÓN (OCUPACIÓN INMUEBLE)	4	1	0	0	0
TOTAL	200	123	47	60	40

1.8.6. SERVICIOS PRESTADOS POR LA UNIDAD ADSCRITA
DE LOS MOSSOS D'ESQUADRA PERÍODO DE 2008 A 2011

1.8.6.1. REQUERIMIENTOS DE LOS J. DE INSTRUCCIÓN	2007	2008	2009	2010	2011
Acompañamientos	138	174	189	207	344
Averiguaciones	0	0	0	0	0
Averiguaciones y citaciones	413	0	0	0	0
Averiguación de domicilio + citación Nip	-	63	0	3	0
Averiguación de domicilio y citación	-	150	199	4	98
Averiguación de domicilio	-	28	151	0	48
Averiguación de domicilio sin difusión	-	11	0	6	0
Averiguación de domicilio BDSN	-	264	0	9	0
Averiguación de Nip	-	56	0	5	0
Buscas	123	0	0	0	0
Ceses exteriores	0	0	0	0	0
Citaciones	385	452	662	118	550
Citaciones sin difusión	-	35	0	288	0
Control específico BDSN	3	0	5	1	0
Desalojo inmuebles	1	0	0	0	0
Falta de datos	0	7	0	0	0
Genéricos investigación	533	488	486	237	641
Genéricos científica personas	-	4	0	29	0
Genéricos investigación personas	-	8	0	69	0
Genéricos científica	-	51	0	36	0
Genéricos personas	-	23	0	11	0
Genéricos vehículos	0	0	0	1	0
Informe conducta	-	-	1	0	0
Informe dictamen	0	0	0	0	0
Informe fotográfico	4	5	26	42	25
Informe motivo lesiones	207	202	151	7	0
Informe pericial	-	-	9	6	157
Localizaciones permanentes	-	-	3	0	0
Notificaciones	42	0	0	0	0
Notificación genérico	-	78	56	40	54
Orden de protección	-	-	140	20	2
Petición de atestado	9	3	29	0	0
Petición de listados	-	1	0	0	0
Petición atestados genéricos	-	4	0	6	14
Petición genérico	-	9	0	18	0
Prohibición de llevar armas	-	-	23	8	0
Protección personas	-	2	0	97	0
Busca detención ingreso en prisión	-	147	0	78	0
Busca detención presentación BDSN	-	280	1175	97	36
Busca detención y extradición	-	1	0	0	0
Requerimiento devuelto (faltan datos)	-	2	17	1	6
Rueda de reconocimiento	35	30	88	89	393
Traslado de detenido	1	1	2	0	0
Varios	-	-	-	8	19
Total	1.894	2.579	3.412	1.541	2.387

1.8.6.2. REPRESENTACIÓN GRÁFICA DE LOS REQUERIMIENTOS DE LOS JUZGADOS DE INSTRUCCIÓN DE BARCELONA

Total de asuntos gestionados en los juzgados de instrucción: 2.387



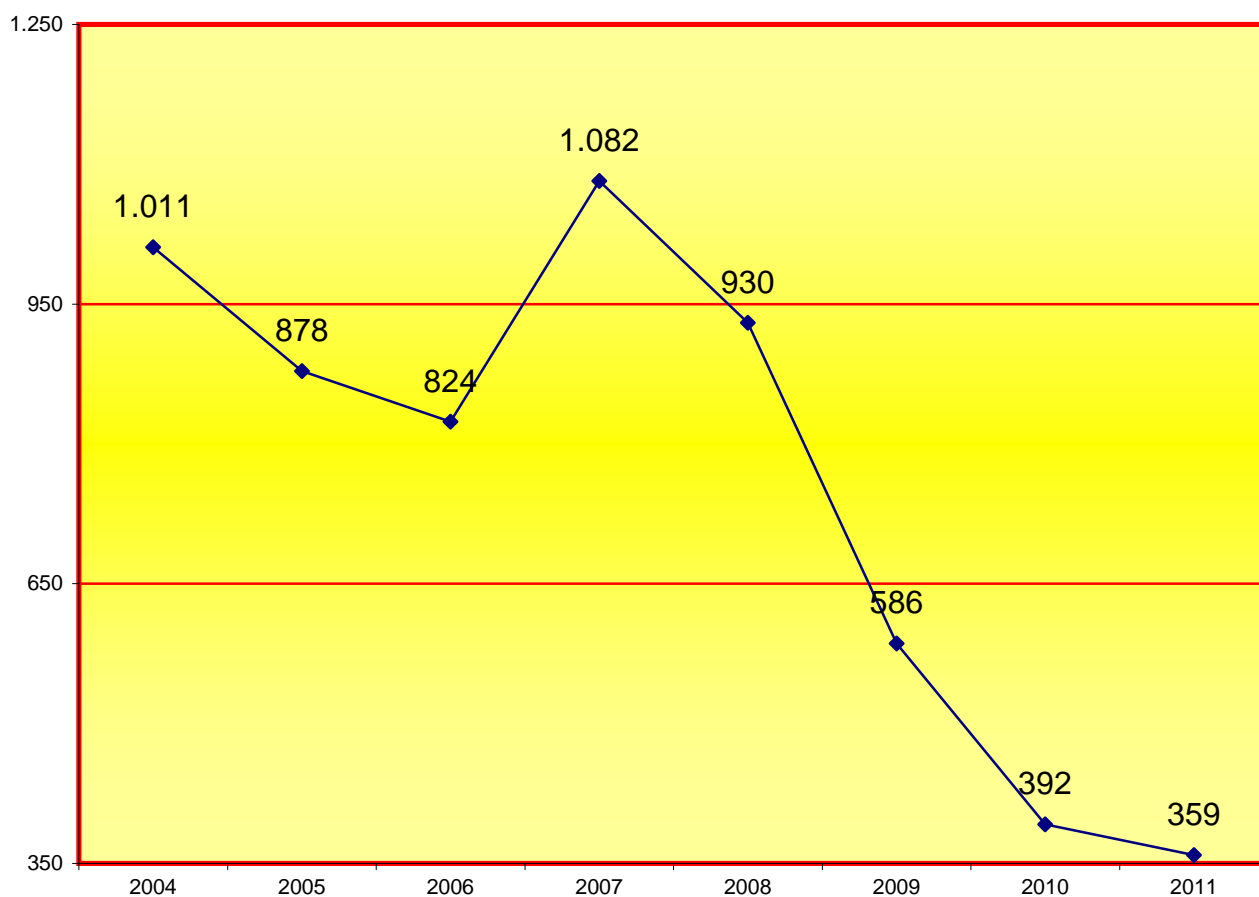
1.8.7. SERVICIO DE CONSIGNACIONES DE RENTA PERÍODO 2011

1.8.7.1. SERVICIO DE CONSIGNACIONES	1º trimes.	2º trimes.	3º trimes.	4º trimes.	Total
	94	117	78	70	359

1.8.7.2. RENTAS POR CANTIDADES CONSIGNADAS PERÍODO DE 2004 A 2011

CANTIDAD MONETARIA	2004	2005	2006	2007	2008	2009	2010	2011
0,01 a 60,10 euros	71	43	53	63	44	14	8	29
más de 60,10 a 300,50	498	441	392	551	450	298	191	185
más de 300,50 a 601,01	193	217	206	258	249	145	96	73
más de 601,01 a 6.010,12	242	170	171	208	184	126	96	70
más de 6.010,12	7	7	2	2	3	3	1	2
Total	1.011	878	824	1.082	930	586	392	359

1.8.7.3. EVOLUCIÓN GRÁFICA DE LAS CONSIGNACIONES DE RENTA PERÍODO DE 2004 A 2011



1.8.8. SERVICIO DE BIBLIOTECAS JUDICIALES DEL DECANATO DE BARCELONA

1.8.8.1. DATOS DE LAS BIBLIOTECAS DEL DECANATO PERÍODO 2011

Biblioteca de los juzgados	Usuarios a los que presta servicio	Porcentaje de usuarios que acuden a la biblioteca	Consultas recibidas	Número de servicios efectuados	Documentos de información enviados a los usuarios (correo-e)	Prestamos	Fondos de monografías	Incremento del fondo año 2011
Biblioteca de la Ciudad de la Justicia	292	42,47%	2.033	7.992	136.348	2.204	10.361	183
Biblioteca de los juzgados de lo social	69	85,51%	1.591	8.352	30.780	1.449	4.216	94
Biblioteca de los juzgados de lo Contencioso Administrativo	34	73,53%	744	2.316	19.784	276	2.470	34
Otras dotaciones bibliográficas BCN	6	0,00%	0	0	3.738	0	502	0
TOTALES	401	Media 67,17%	4.368	18.660	190.650	3.929	17.549	311

1.8.8.2. SERVICIOS DE INFORMACION Y DOCUMENTACIÓN

1.8.8.2.1. Servicios de difusión de información a los usuarios de las bibliotecas judiciales

Servicio de información Sumarios de Revistas se efectua a través del correo electrónico y la intranet de la Administración de Justicia:

<http://adjudicat.intranet/documentacio/biblio/index.html>

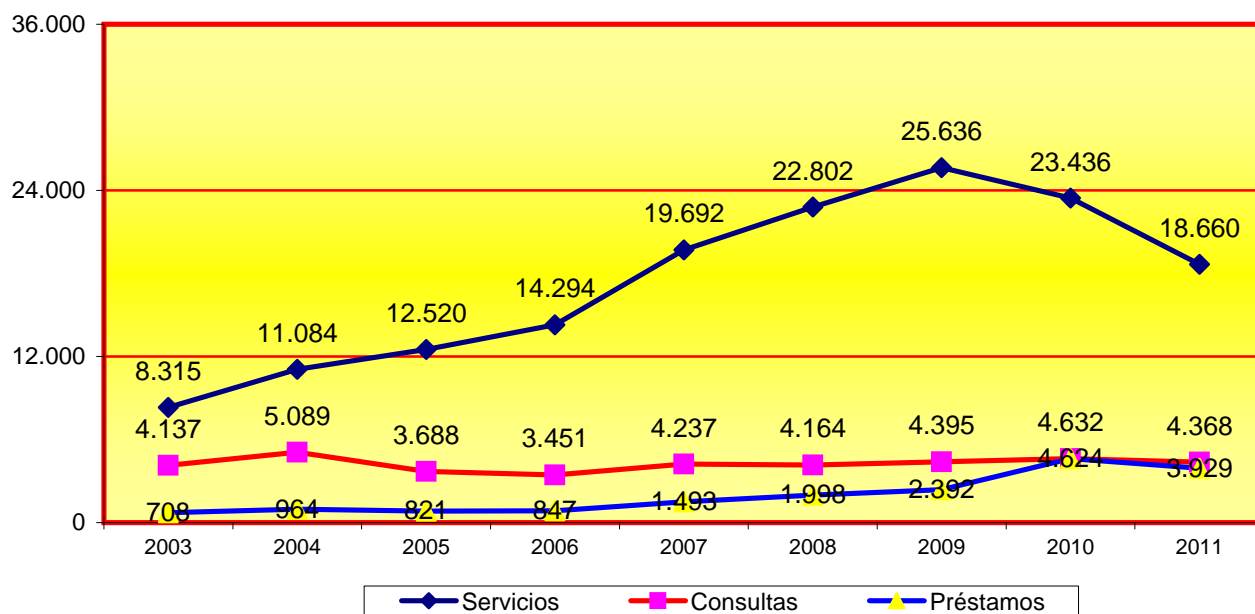
1.8.8.2.2. Actuaciones en servicios de información y documentación durante el período de 2011

- Difusión a los magistrados de la dotación del CENDOJ 2011 para la compra de bibliografía y gestión de las adquisiciones.
- Consolidación del acceso, desde la intranet de la Administración de Justicia, a los textos de legislación a partir del producto "Guía de legislación para tribunales y juzgados" de la editorial Bosch.
- Participación en los grupos de trabajo y en la implementación de los productos elaborados dentro del programa "compartim" del Departament de Justícia: "Protocolo para la gestión de fondos obsoletos y duplicados" y "Plan de promoción de las bibliotecas j
- Racionalización de dosieres de legislación con las leyes de uso habitual o modificadas durante este año.
- Racionalización del gasto en suscripciones y adquisiciones bibliográficas de acuerdo con el contexto económico.
- Rediseño y reorientación de los servicios que se han visto afectados por las restricciones económicas y de personal.

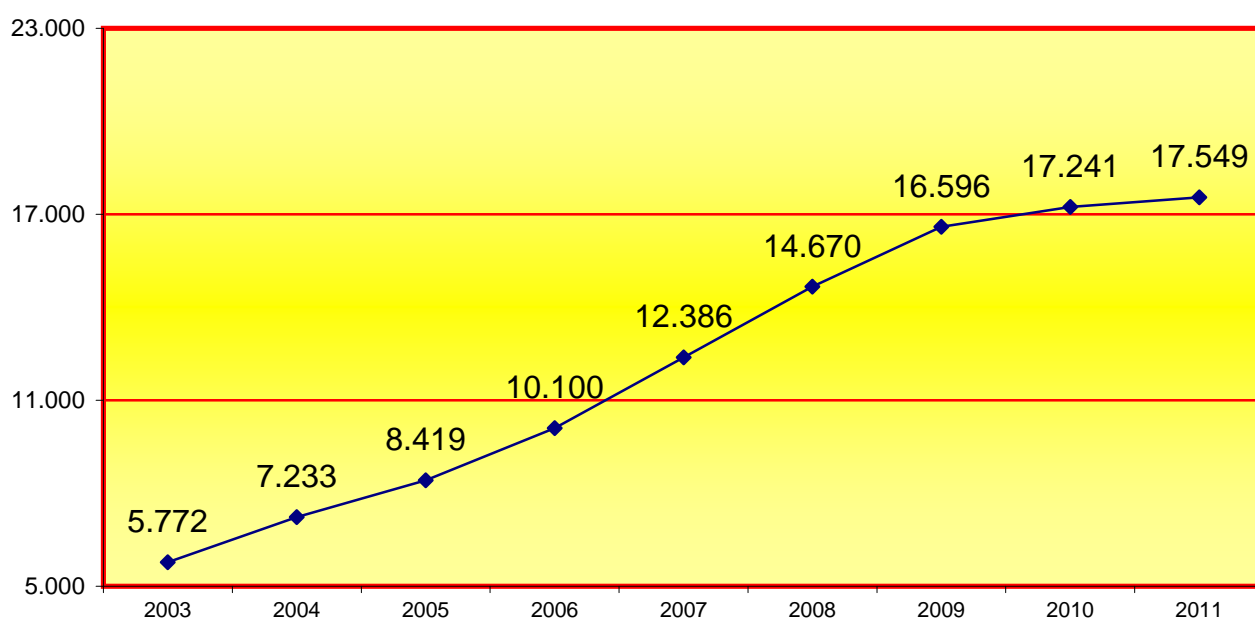
1.8.8.3. SERVICIOS DE LA RED DE BIBLIOTECAS DE CATALUNYA (XARXA DE BIBLIOTEQUES JUDICIALS DE CATALUNYA)

- Consulta y préstamo de libros.
- Consulta de colecciones de revistas.
- Consultas a bases de datos de jurisprudencia, legislación y bibliografía.
- Información bibliográfica.
- Búsqueda de cualquier información que se solicite.
- Obtención de documentos, artículos de revistas, libros, etc.
- Servicios de difusión a los usuarios, por correo electrónico, de información de su interés: contenidos del BOE y del DOGC, sumarios de revistas, artículos, etc.

1.8.8.4. EVOLUCIÓN GRÁFICA DE LOS PRÉSTAMOS, CONSULTAS Y SERVICIOS EN LAS BIBLIOTECAS DEL DECANATO PERÍODO DE 2003 A 2011



1.8.8.5. EVOLUCIÓN GRÁFICA DEL NUMERO DE VOLÚMENES EN LAS BIBLIOTECAS DEL DECANATO PERÍODO DE 2003 A 2011



1.8.8.6. CATÁLOGO DE LOS FONDOS DE LAS BIBLIOTECAS JUDICIALES

El CATÁLOGO COLECTIVO DE LAS BIBLIOTECAS JUDICIALES se puede consultar por Internet en: <http://www.poderjudicial.es>, entrando en la página del Consejo General del Poder Judicial, en el apartado "Bibliotecas y documentación".

El catálogo de las Bibliotecas Judiciales contiene noticia bibliográfica de todos los libros, revistas y artículos de revistas disponibles en las bibliotecas judiciales de España.

1.8.9. SERVICIO DE ARCHIVO JUDICIAL DEL DECANATO DE BARCELONA

PERÍODO 2011

Los archivos centrales judiciales de Barcelona reciben, custodian y sirven la documentación que, procedente de los archivos de gestión o de la oficina de 199 juzgados de la ciudad de Barcelona.

Estos archivos centrales y Territorial disponen de personal especializado que se encarga de aplicar los criterios técnicos para la organización de la documentación y para el funcionamiento del archivo.

1.8.9.1. DATOS DE LA ACTIVIDAD DE LOS ARCHIVOS DEL DECANATO DE BARCELONA

- OFICINAS JUDICIALES A LAS QUE PRESTA SERVICIO:	199
- DOCUMENTACIÓN CUSTODIADA:	47.023,15 m/l
- CONSULTAS ATENDIDAS	39.590

Archivos Centrales de los juzgados	Ubicación	Oficinas a las que presta servicio	Volumen ocupado en metros lineales	Cronología de la documentación	Consultas atendidas	Documen. transferida desde las oficinas judiciales al Archivo Central (m/l)	Documen. transferida desde los archivos centrales a otros archivos (m/l)
Decanato	Gran Vía de les corts Catalanes, 111	1	1.203,28	1938 - 2009	551	0,00	0,00
1ª Instancia	Gran Vía de les corts Catalanes, 111	48	16.236,96	1990 - 2007	13.306	459,87	0,00
Familia y de Capacidad y Estado Civil	Gran Vía de les corts Catalanes, 111	10	4.586,52	1988 - 2007	5.940	79,32	0,00
Social (declarativos)	Ronda Sant Pere, 41	30	3.963,55	1998 - 2007	297	419,80	652,07
Social (ejecutorias)	Ronda Universitat, 18 i Balmes, 7	3	747,64	1996 - 2007	310	102,16	322,32
Instrucción	Gran Vía de les corts Catalanes, 111	33	6.879,60	1937 - 2009	2.058	198,48	0,00
Mercantil	Gran Vía de les corts Catalanes, 111	10	598,56	2004 - 2008	584	161,52	0,00
Menores	Gran Vía de les corts Catalanes, 111	6	1.427,16	1997 - 2006	151	4,56	0,00
Vigilancia Penitenciaria	Gran Vía de les corts Catalanes, 111	5	974,40	1992 - 2010	501	15,96	0,00
Penal (sentenciadores)	Gran Vía de les corts Catalanes, 111	24	553,60	2000 - 2005	1.016	33,24	0,00
Penal (ejecutorias)	Gran Vía de les corts Catalanes, 111	4	4.259,80	2002 - 2007	13.559	46,44	0,00
Contencioso Administrativo	Ronda Universitat, 18	17	1.946,08	1998 - 2008	405	184,84	0,00
Violencia sobre la mujer	Gran Vía de les corts Catalanes, 111	5	0,00	-	0	0,00	0,00
Registro Civil Exclusivo	Gran Vía de les corts Catalanes, 111	3	3.646,00	1870 - 2010	912	308,00	0,00
Total datos archivos		199	47.023,15	1870 - 2010	39.590	2.014,19	974,39

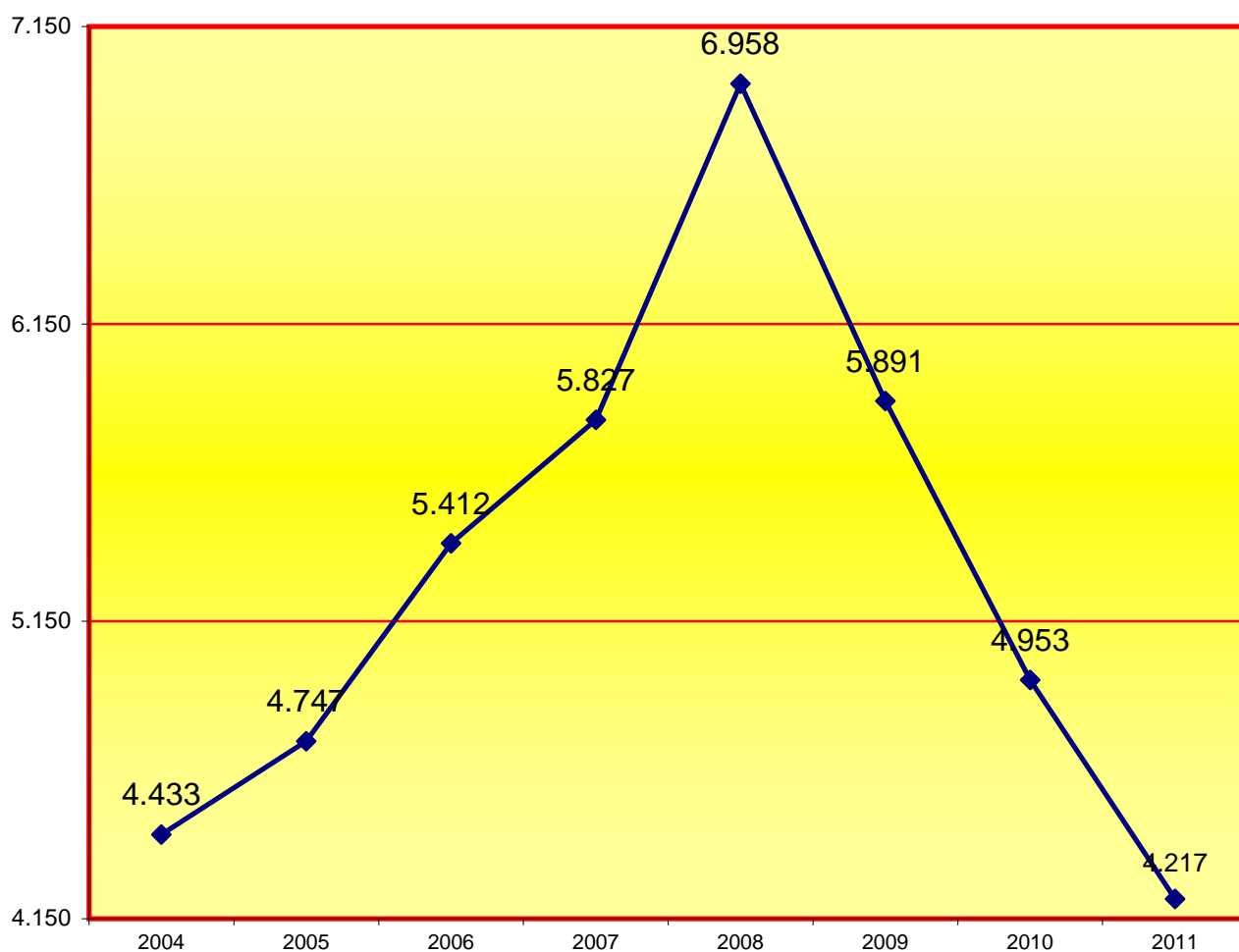
1.8.10. SERVICIO DE CONSIGNACIONES LABORALES

PERÍODO 2011

1.8.10.1. SERVICIO DE CONSIGNACIONES LABORALES	Total
	4.217

1.8.10.2. EVOLUCIÓN GRÁFICA DE LAS CONSIGNACIONES LABORALES

PERÍODO DE 2004 A 2011

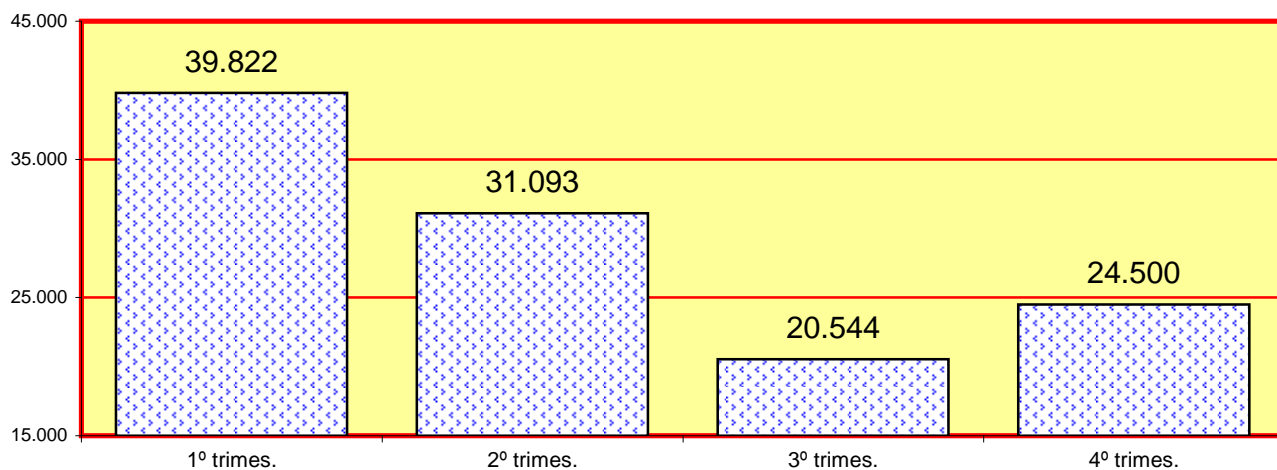


El servicio de consignaciones laborales funciona en aplicación de la Ley 45/2002, de 12 de diciembre, de medidas urgentes de la reforma de protección del desempleo y mejora de la ocupabilidad Ley de 12 de diciembre de 2002 (modifica el apartado 2º del art

1.8.11. OFICINA DE ATENCIÓN AL CIUDADANO (OAC) PERÍODO 2011

1.8.11.1. CONSULTAS REALIZADAS A LA (OAC) POR CANAL Y MATERIAS	Atenciones			
	presen- -ciales	telefó- -nicas	correo electron	total consultas
Acogida y direccionamiento en la sede	42.833	4.766	27	47.626
Reparto de asuntos	51.850	1.565	4	53.419
Información genérica sobre procedimientos	513	33	1	547
Ubicación de órganos judiciales y otros relacionados	2.538	163	1	2.702
Registro de escritos	124	0	0	124
Señalamientos y citaciones	6.411	122	1	6.534
Aclaraciones sobre documentos	144	43	0	187
Localización de profesionales relacionados	4.063	194	0	4.257
Estado de tramitación de procedimientos	532	31	0	563
TOTAL CONSULTAS POR CANAL	109.008	6.917	34	115.959

1.8.11.2. EVOLUCIÓN TRIMESTRAL DE LAS CONSULTAS REALIZADAS



1.8.11.3. EVOLUCIÓN TRIMESTRAL POR MATERIAS	1º trimes.	2º trimes.	3º trimes.	4º trimes.	Total
Acogida y direccionamiento en la sede	19.282	13.375	7.385	7.584	47.626
Reparto de asuntos	15.257	14.340	10.549	13.273	53.419
Información genérica sobre procedimientos	114	40	54	339	547
Ubicación de órganos judiciales y otros relacionados	1.158	437	415	692	2.702
Registro de escritos	40	12	38	34	124
Señalamientos y citaciones	2.169	1.854	1.231	1.280	6.534
Aclaraciones sobre documentos	28	12	45	102	187
Localización de profesionales relacionados	1.725	986	658	888	4.257
Estado de tramitación de procedimientos	49	37	169	308	563
TOTAL CONSULTAS POR CANAL	39.822	31.093	20.544	24.500	115.959

2.342,00 €

2.268,00 €

2.342,00 €

1.529.00 €

1

7

8

0

1

Citaciones	587	
Averiguación de domi	361	52393
Excarcelación	0	91796
Gestiones diversas pæ	749	106842
Detenidos	1	109801
Consulta informática j	312	112540
Gestión unidades poli	670	#REF!

Totales

587

361

0

749

1

312

670

2.680

1996

1998

9.627

10.518

9.031

8.939

7.979

8.631

8.351

8.277

#REF!

Acompañamientos	344
Averiguación de domi	0
Averiguación de domi	0
Averiguación de domi	0
Averiguación de domi	98
Averiguación de Nip	48
Citaciones	0
Citaciones sin difusió	0
Control específico BD	0
Genéricos investigaci	0
Genéricos científica p	0
Genéricos investigaci	550
Genéricos científica	0
Genéricos personas	0
Genéricos vehículos	0
Informe fotográfico	0
Informe motivo lesio	641
Informe pericial	0
Notificación genérico	0
Orden de protección	0
Petición atestados ge	0
Petición genérico	0
Prohibición de llevar a	0
Protección personas	0
Busca detención ingre	25
Busca detención pres	0
Requerimiento devuel	157
Rueda de reconocimie	0
Traslado de detenido	0
Varios	54
	2
	0
	0
	14
	0
	0
	0
	0
	0
	36
	0
	6
	393
	0
	19

2387

613

1289

865

931

1011

878

#REF!

5870	2756	879
8315	4137	708
11084	5089	964
12520	3688	821
14294	3451	847

3500
4745
5772
7233
8419
10100

4433

4747

5.412

1998
2000
2002
2006

2010 2014

1998

2000

2002

2004

2006

2001

2002

2003

2004

2005

2006

2003

Citaciones

Averiguación de domicilio y paradero

Excarcelación

Gestiones diversas para juzgados

Detenidos

Consulta informática judicial

Gestión unidades policíacas

Total

1998

1999

2000

2001

2002

2003

2004

2005

2006

0

0

0

0

1

0

0

3

2

0

1

0

0

0

0

0

0
0
0
0
0
0
20
0
1
0
0
0
22
2
0
0
7
0
1
0
0
0
0
0
0
0
60

#REF! #REF!

0 0

2000

2001

2002

2003

2004

2005

2006

2002

2003

2004

2005

2006

2001

2002

2003

2004

2005

2006

2004

2005

2006

2015 2016

#REF!	#REF!	total
0	0	0

SERVICIO COMUN DE NOTIFICACIONES Y EMBARGOS



- ÍNDICE SCNE -

2º SERVICIOS COMUNES DE NOTIFICACIONES Y EMBARGOS	pág. 51 a 62
2.1. SCNE CIVIL	pág. 53 a 55
2.1.1. DILIGENCIAS UNIPERSONALES	pág. 53
2.1.1.a. MOVIMIENTO GENERAL DE SOLICITUDES	pág. 53
2.1.1.b. MOVIMIENTO GENERAL DE SOLICITUDES PENDIENTES AL FIN	pág. 53
2.1.1.c. EVOLUCIÓN GRÁFICA DEL MOVIMIENTO GENERAL DE SOLICIT	pág. 53
2.1.1.d. LUGAR DE REALIZACIÓN DE LA DILIGENCIA	pág. 54
2.1.1.e. LAS DILIGENCIAS EFECTUADAS EN LOS CENTROS PENITENCIA	pág. 54
2.1.2. DILIGENCIAS EN COMISIÓN	pág. 54
2.1.2.a. MOVIMIENTO GENERAL DE ASUNTOS	pág. 54
2.1.2.b. MOVIMIENTO DE ASUNTOS PENDIENTES AL FINAL DEL AÑO	pág. 54
2.1.2.c. EVOLUCIÓN GRÁFICA MOVIMIENTO GENERAL DE ASUNTOS	pág. 54
2.1.2.d. LUGAR DE REALIZACIÓN DE LA DILIGENCIA	pág. 55
2.1.2.e. LAS DILIGENCIAS EFECTUADAS EN LOS CENTROS PENITENCIARIOS	pág. 55
2.1.2.f. DECRETOS	pág. 55
2.1.3. EVOLUCIÓN DE EXHORTOS	pág. 55
2.1.3.a. AUXILIO JUDICIAL	pág. 55

2.2. SCNE PENAL	pág. 56 a 58
2.2.1. DILIGENCIAS UNIPERSONALES	pág. 56
2.2.1.a. MOVIMIENTO GENERAL DE ASUNTOS	pág. 56
2.2.1.b. MOVIMIENTO DE ASUNTOS PENDIENTES AL FINAL DEL AÑO	pág. 56
2.2.1.c. EVOLUCIÓN GRÁFICA MOVIMIENTO GENERAL DE ASUNTOS	pág. 56
2.2.1.d. LUGAR DE REALIZACIÓN DE LA DILIGENCIA	pág. 57
2.2.1.e. LAS DILIGENCIAS EFECTUADAS EN LOS CENTROS PENITENCIARIOS	pág. 57
2.2.2. DILIGENCIAS EN COMISIÓN	pág. 57
2.2.2.a. MOVIMIENTO GENERAL DE ASUNTOS	pág. 57
2.2.2.b. MOVIMIENTO DE ASUNTOS PENDIENTES AL FINAL DEL AÑO	pág. 57
2.2.2.c. EVOLUCIÓN GRÁFICA MOVIMIENTO GENERAL DE ASUNTOS	pág. 58
2.2.2.d. LUGAR DE REALIZACIÓN DE LA DILIGENCIA	pág. 58
2.2.2.e. LAS DILIGENCIAS EFECTUADAS EN LOS CENTROS PENITENCIARIOS	pág. 58
2.2.3. EVOLUCIÓN DE EXHORTOS	pág. 58
2.2.3.a. AUXILIO JUDICIAL	pág. 58
2.3. SCNE SOCIAL	pág. 59 a 62
2.3.1. DILIGENCIAS UNIPERSONALES	pág. 59
2.3.1.a. MOVIMIENTO GENERAL DE ASUNTOS	pág. 59
2.3.1.b. MOVIMIENTO DE ASUNTOS PENDIENTES AL FINAL DEL AÑO	pág. 59
2.3.1.c. EVOLUCIÓN GRÁFICA MOVIMIENTO GENERAL DE ASUNTOS	pág. 59
2.3.1.d. LUGAR DE REALIZACIÓN DE LA DILIGENCIA	pág. 60
2.3.2. DILIGENCIAS EN COMISIÓN	pág. 60
2.3.2.a. MOVIMIENTO GENERAL DE ASUNTOS	pág. 60
2.3.2.b. MOVIMIENTO DE ASUNTOS PENDIENTES AL FINAL DEL AÑO	pág. 60
2.3.2.c. EVOLUCIÓN GRÁFICA MOVIMIENTO GENERAL DE ASUNTOS	pág. 60
2.3.2.d. LUGAR DE REALIZACIÓN DE LA DILIGENCIA	pág. 61
2.3.3. EVOLUCIÓN DE EXHORTOS	pág. 61
2.3.3.a. AUXILIO JUDICIAL	pág. 61 y 62

2.1. SCNE CIVIL

NUMERO DE DESPLAZAMIENTOS EFECTUADOS DURANTE EL AÑO	86.283
---	--------

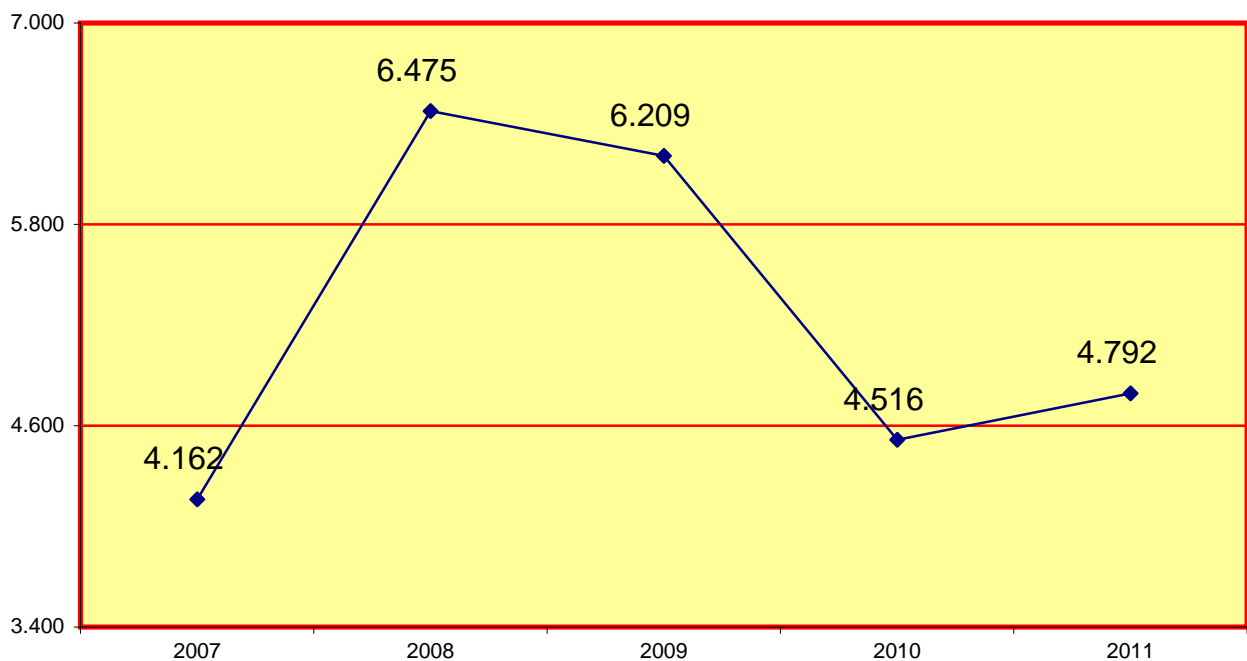
2.1.1. DILIGENCIAS UNIPERSONALES PERÍODO 2011

2.1.1.a. MOVIMIENTO GENERAL DE SOLICITUDES	Pendientes al iniciar el año	Registrados (arts. 11 y 12 del Rgto. 2/2010) durante el año	Devueltos al órgano de procedencia			Pendientes al finalizar el año
			con cumplimiento positivo	con cumplimiento negativo	Incompletas o intentadas sin efecto	
	4.516	239.905	158.314	81.315	0	4.792

2.1.1.b. MOVIMIENTO GENERAL DE SOLICITUDES PENDIENTES AL FINAL DEL AÑO					
PERÍODO DE 2007 A 2011					
	2007	2008	2009	2010	2011
	4.162	6.475	6.209	4.516	4.792

2.1.1.c. EVOLUCIÓN GRÁFICA DEL MOVIMIENTO GENERAL DE SOLICITUDES PENDIENTES AL FINAL DEL AÑO

PERÍODO DE 2007 A 2011



El SCNE Penal presta apoyo a los juzgados penales, de instrucción, violencia sobre la mujer, menores y contencioso-administrativo.

2.1.1.d. LUGAR DE REALIZACIÓN PERÍODO 2011	En la sede del Servicio	Fuera de la sede del Servicio	Total realizadas
	13.300	226.329	239.629

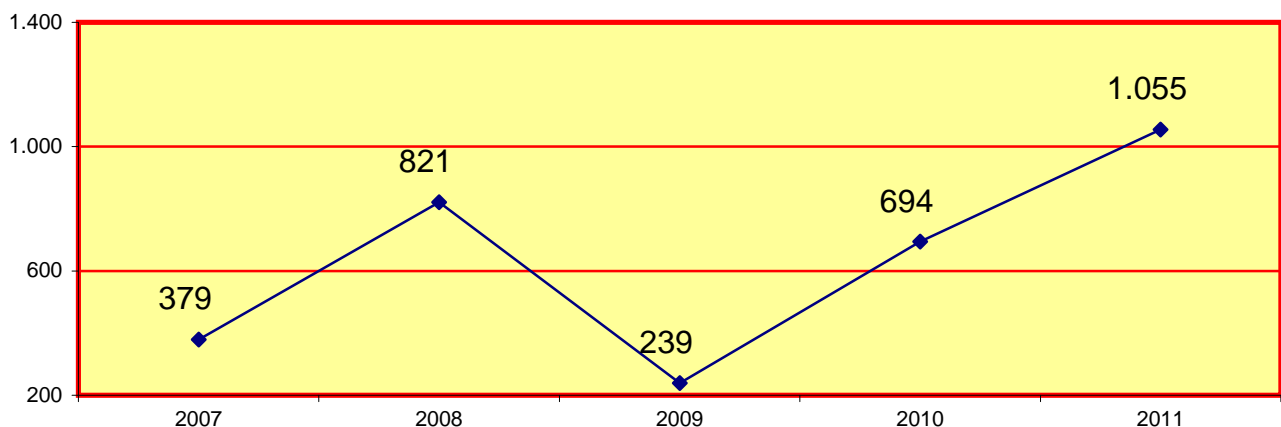
2.1.1.e. Las diligencias efectuadas en los centros penitenciarios fueron:	194
---	-----

2.1.2. DILIGENCIAS EN COMISIÓN

2.1.2.a. MOVIMIENTO GENERAL DE DILIGENCIAS PERÍODO 2011	Pendientes al iniciar el año	Recibidos durante el año	Devueltos al órgano de procedencia		Pendientes al finalizar el año
			con cumplimiento positivo	restantes	
Embargos	112	3.216	1.141	2.050	137
Lanzamientos	565	4.949	3.100	1.528	886
Otros	17	130	71	44	32
Total	694	8.295	4.312	3.622	1.055

2.1.2.b. MOVIMIENTO GENERAL DE DILIGENCIAS PENDIENTES AL FINAL DEL AÑO					
PERÍODO DE 2007 A 2011					
	2007	2008	2009	2010	2011
	379	821	239	694	1.055

2.1.2.c. EVOLUCIÓN GRÁFICA DEL MOVIMIENTO GENERAL DE DILIGENCIAS PENDIENTES AL FINAL DEL AÑO PERÍODO DE 2007 A 2011



El SCNE Penal presta apoyo a los juzgados penales, de instrucción, violencia sobre la mujer, menores y contencioso-administrativo.

2.1.2.d. LUGAR DE REALIZACIÓN	En la sede del Servicio	Fuera de la sede del Servicio	Total realizadas
	271	7.663	7.934

2.1.2.e. Las diligencias efectuadas en los centros penitenciarios fueron:	1
---	---

2.1.2.f. DECRETOS	Habilitando días y horas
	440

2.1.3. EXHORTOS

2.1.3.a. AUXILIO JUDICIAL PERÍODO 2011	Pendientes al iniciar el año	Ingresados durante el año	Resueltos		Pendientes al finalizar el año
			con cumplimiento positivo	restantes	
DESPACHOS NACIONALES	619	24.185	15.905	8.334	565
DESPACHOS DE LA UNIÓN EUROPEA	9	361	342		28
DESPACHOS DE OTROS PAISES	6	54	58		2
Total	634	24.600	24.639		595

El SCNE Penal presta apoyo a los juzgados penales, de instrucción, violencia sobre la mujer, menores y contencioso-administrativo.

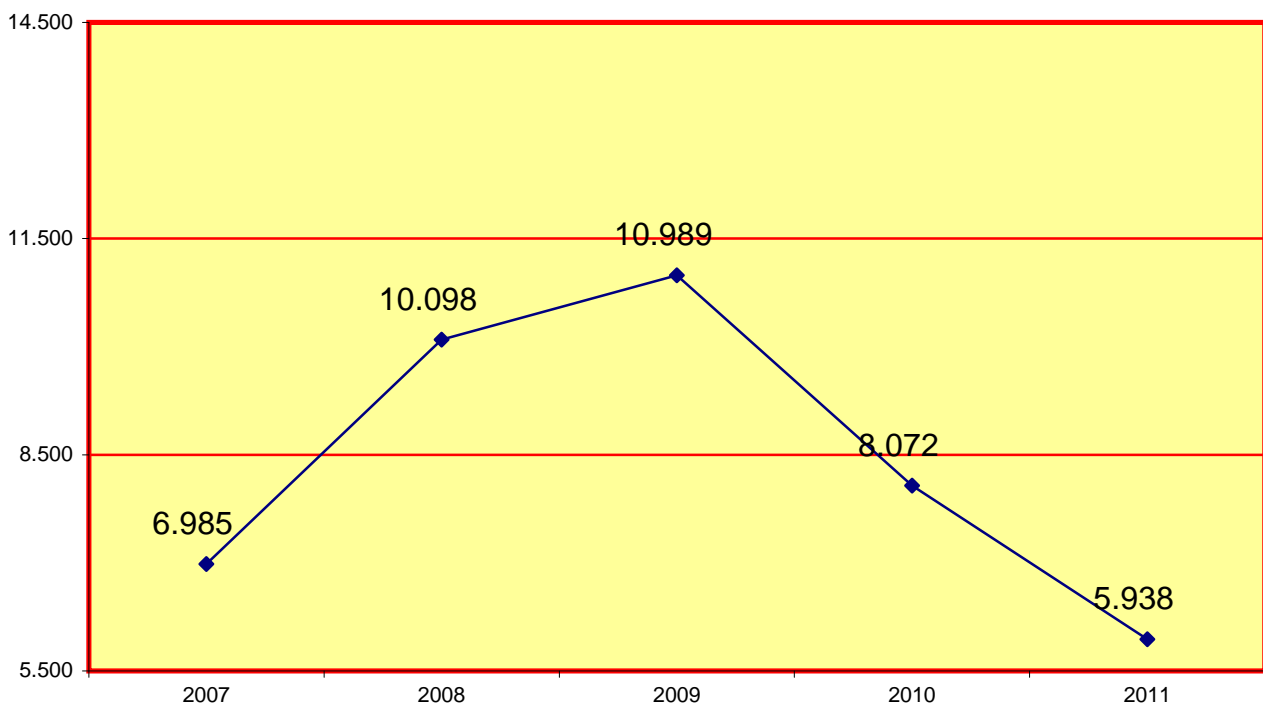
2.2. SCNE PENAL

2.2.1. DILIGENCIAS UNIPERSONALES

2.2.1.a. MOVIMIENTO GENERAL DE SOLICITUDES PERÍODO 2011	Pendientes al iniciar el año	Registrados (arts. 11 y 2/2010) durante el año	Devueltos al órgano de procedencia			Pendientes al finalizar el año
			con cumplimiento positivo	con cumplimiento negativo	Incompletas o intentadas sin efecto	
	8.072	111.929	66.448	40.264	7.351	5.938

2.2.1.b. MOVIMIENTO GENERAL DE SOLICITUDES PENDIENTES AL FINAL DEL AÑO					
PERÍODO DE 2007 A 2011					
	2007	2008	2009	2010	2011
	6.985	10.098	10.989	8.072	5.938

2.2.1.c. EVOLUCIÓN GRÁFICA DEL MOVIMIENTO GENERAL DE DILIGENCIAS PENDIENTES AL FINAL DEL AÑO PERÍODO DE 2007 A 2011



El SCNE Penal presta apoyo a los juzgados penales, de instrucción, violencia sobre la mujer, menores y contencioso-administrativo.

2.2.1.d. LUGAR DE REALIZACIÓN PERÍODO 2011	En la sede del Servicio	Fuera de la sede del Servicio	Total realizadas
	7.393	106.670	114.063

2.2.1.e. Las diligencias efectuadas en los centros penitenciarios fueron:	10.419
---	--------

2.2.2. DILIGENCIAS EN COMISIÓN

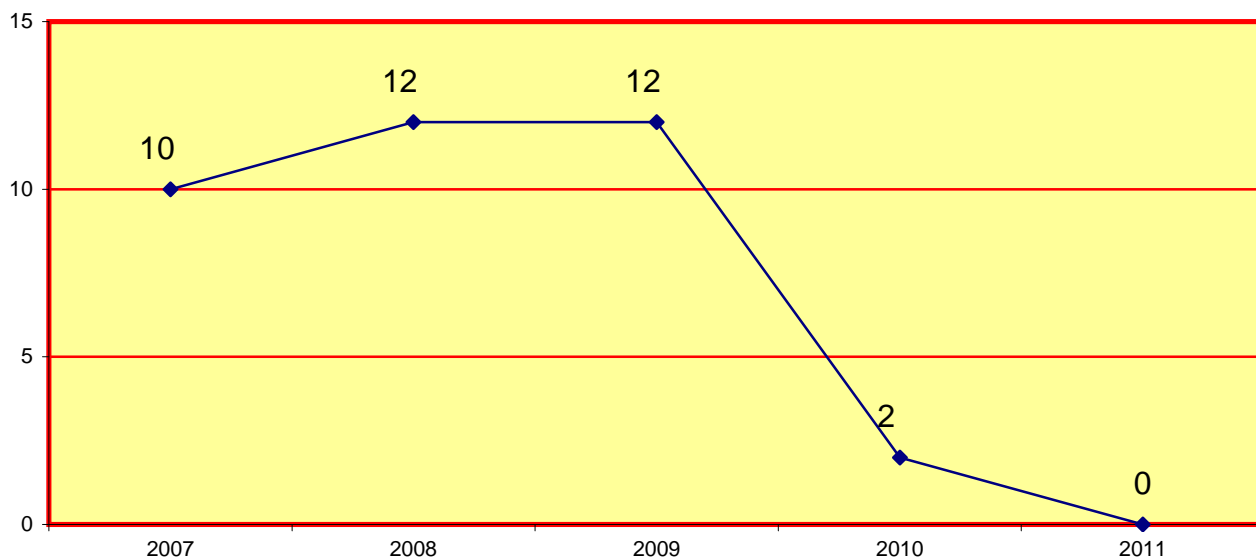
2.2.2.a. MOVIMIENTO GENERAL DE DILIGENCIAS PERÍODO 2011	Pendientes al iniciar el año	Recibidos durante el año	Devueltos al órgano de procedencia		Pendientes al finalizar el año
			con cumplimiento positivo	restantes	
Embargos	1	1	0	2	0
Lanzamientos	1	0	0	1	0
Otros	0	1	1	0	0
Total	2	2	1	3	0

2.2.2.b. MOVIMIENTO GENERAL DE DILIGENCIAS PENDIENTES AL FINAL DEL AÑO					
PERÍODO DE 2007 A 2011	2007	2008	2009	2010	2011
	10	12	12	2	0

El SCNE Penal presta apoyo a los juzgados penales, de instrucción, violencia sobre la mujer, menores y contencioso-administrativo.

2.2.2.c. EVOLUCIÓN GRÁFICA DEL MOVIMIENTO GENERAL DE DILIGENCIAS PENDIENTES AL FINAL DEL AÑO

PERÍODO DE 2007 A 2011



2.2.2.d. LUGAR DE REALIZACIÓN
PERÍODO 2011

En la sede del Servicio	Fuera de la sede del Servicio	Total realizadas
0	3	3

2.2.2.e. Las diligencias efectuadas en los centros penitenciarios fueron:

0

2.2.3. EXHORTOS

2.2.3.a. AUXILIO JUDICIAL
PERÍODO 2011

	Pendientes al iniciar el año	Ingresados durante el año	Resueltos		Pendientes al finalizar el año
			con cumplimiento positivo	restantes	
DESPACHOS NACIONALES	2.245	23.560	14.098	9.833	1.874
DESPACHOS DE LA UNIÓN EUROPEA	0	0	0		0
DESPACHOS DE OTROS PAISES	0	0	0		0
Total	2.245	23.560	23.931		1.874

El SCNE Penal presta apoyo a los juzgados penales, de instrucción, violencia sobre la mujer, menores y contencioso-administrativo.

2.3. SCNE SOCIAL (da servicio únicamente a los juzgados de ejecuciones)

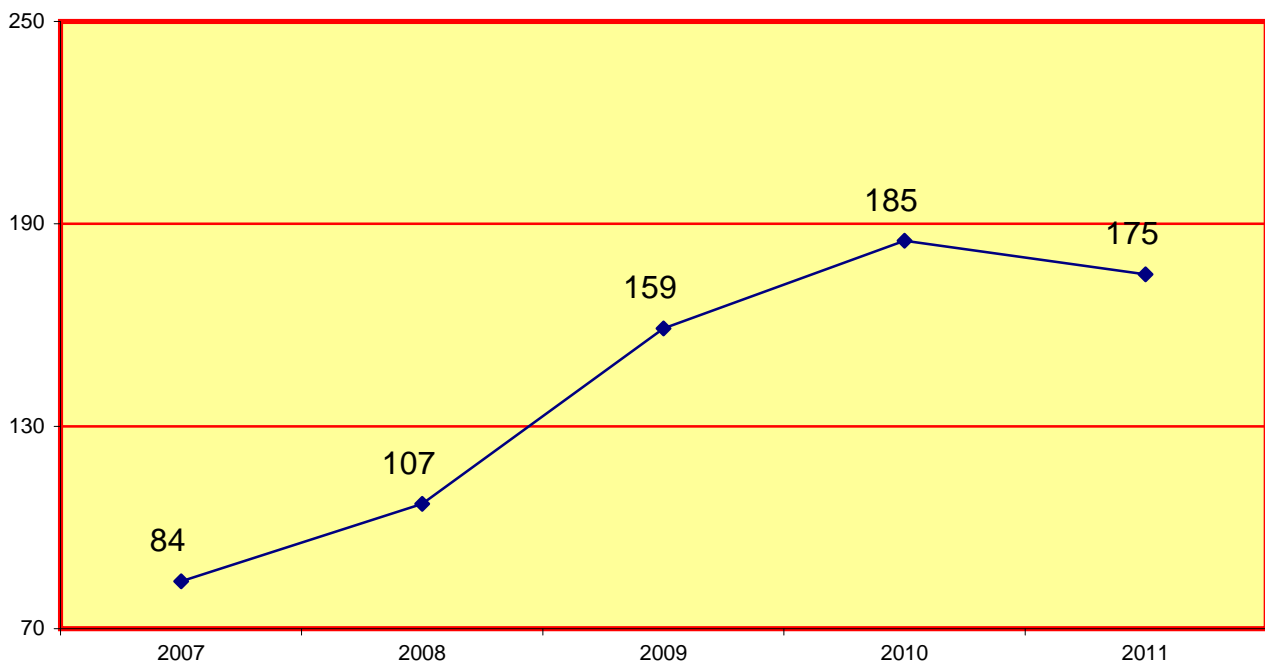
NUMERO DE DESPLAZAMIENTOS EFECTUADOS DURANTE EL AÑO	9.465
---	-------

2.3.1. DILIGENCIAS UNIPERSONALES

2.3.1.a. MOVIMIENTO GENERAL DE SOLICITUDES PERÍODO 2011	Pendientes al iniciar el año	Registrado (arts. 11 y 2/2010) durante el año	Devueltos al órgano de procedencia			Pendientes al finalizar el año
			con cumplimiento positivo	con cumplimiento negativo	Incompletas o intentadas sin efecto	
	185	4.612	3.488	1.134	0	175

2.3.1.b. MOVIMIENTO GENERAL DE SOLICITUDES PENDIENTES AL FINAL DEL AÑO					
PERÍODO DE 2007 A 2011	2007	2008	2009	2010	2011
	84	107	159	185	175

2.3.1.c. EVOLUCIÓN GRÁFICA DEL MOVIMIENTO GENERAL DE SOLICITUDES PENDIENTES AL FINAL DEL AÑO
PERÍODO DE 2007 A 2011



2.3.1.d. LUGAR DE REALIZACIÓN PERÍODO 2011	En la sede del Servicio	Fuera de la sede del Servicio	Total realizadas
	446	4.176	4.622

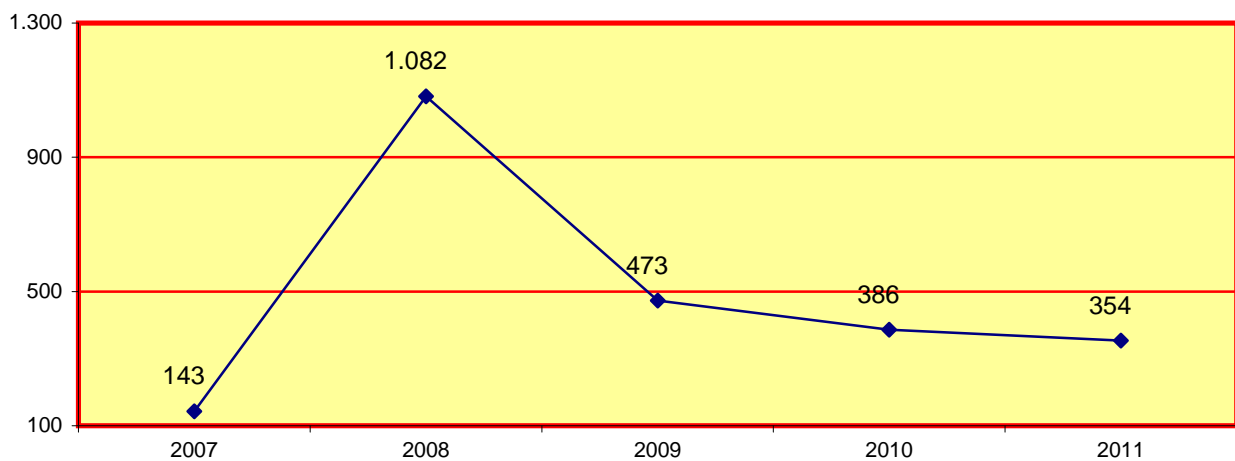
2.3.2. DILIGENCIAS EN COMISIÓN

2.3.2.a. MOVIMIENTO GENERAL DE DILIGENCIAS PERÍODO 2011	Pendientes al iniciar el año	Recibidos durante el año	Devueltos al órgano de procedencia		Pendientes al finalizar el año
			con cumplimiento positivo	restantes	
Embargos	325	4.751	4.071	772	233
Lanzamientos	0	0	0	0	0
Otros	61	4.214	4.154	0	121
Total	386	8.965	8.225	772	354

2.3.2.b. MOVIMIENTO GENERAL DE DILIGENCIAS PENDIENTES AL FINAL DEL AÑO					
PERÍODO DE 2007 A 2011	2007	2008	2009	2010	2011
	143	1.082	473	386	354

2.3.2.c. EVOLUCIÓN GRÁFICA DEL MOVIMIENTO GENERAL DE DILIGENCIAS PENDIENTES AL FINAL DEL AÑO

PERÍODO DE 2007 A 2011



2.3.2.d. LUGAR DE REALIZACIÓN PERÍODO 2011	En la sede del Servicio	Fuera de la sede del Servicio	Total realizadas
	129	4.714	4.843

2.3.3. EXHORTOS

2.3.3.a. AUXILIO JUDICIAL PERÍODO 2011	Pendientes al iniciar el año	Ingresados durante el año	Resueltos		Pendientes al finalizar el año
			con cumplimiento positivo	restantes	
DESPACHOS NACIONALES	5	101	90	12	4
DESPACHOS DE LA UNIÓN EUROPEA	0	0	0		0
DESPACHOS DE OTROS PAISES	0	0	0		0
Total	5	101	102		4

REGISTRO CIVIL



- ÍNDICE RC -

3º REGISTRO CIVIL	pág. 63 a 74
3.1.1. CERTIFICACIONES	pág. 66
3.1.1.a. DE NACIMIENTO	pág. 66
3.1.1.b. DE MATRIMONIO	pág. 66
3.1.1.c. DE DEFUNCIÓN	pág. 67
3.1.1.d. FES DE VIDA	pág. 67
3.1.1.e. LIBROS DE FAMILIA	pág. 67
3.1.1.1. EVOLUCIÓN GRÁFICA DE CERTIFICACIONES	pág. 67
3.1.1.1.a. DE NACIMIENTO	pág. 67
3.1.1.1.b. DE MATRIMONIO	pág. 67

3.1.1.1.c. DE DEFUNCIÓN	pág. 67
3.1.1.1.d. FES DE VIDA	pág. 67
3.1.1.1.e. LIBROS DE FAMILIA	pág. 67
3.1.2. INSCRIPCIONES	pág. 68
3.1.2.a. DE NACIMIENTO	pág. 68
3.1.2.b. DE ADOPCIONES INTERNACIONALES	pág. 68
3.1.2.c. DE MATRIMONIO	pág. 68
3.1.2.d. DE DEFUNCIÓN	pág. 68
3.1.2.e DE NACIMIENTO, NACIONALIDAD	pág. 68
3.1.2.f. MARGINALES	pág. 68
3.1.2.g. FETOS	pág. 68
3.1.2.1. EVOLUCIÓN GRÁFICA DE INSCRIPCIONES	pág. 68
3.1.2.1.a. DE NACIMIENTO	pág. 68
3.1.2.1.b. DE ADOPCIONES INTERNACIONALES	pág. 68
3.1.2.1.c. DE MATRIMONIO	pág. 68
3.1.2.1.d. DE DEFUNCIÓN	pág. 69
3.1.2.1.e DE NACIMIENTO, NACIONALIDAD	pág. 69
3.1.2.1.f. MARGINALES	pág. 69
3.1.2.1.g. FETOS	pág. 69
3.1.3. EXPEDIENTES	pág. 70
3.1.3.a.FUERA DE PLAZO	pág. 70
3.1.3.b. CON ERRORES	pág. 70
3.1.3.c. NATURALIZADOS	pág. 70
3.1.3.d. INTEGRACIONES	pág. 70
3.1.3.e. CANCELACIÓN Y MODIFICACIÓN	pág. 70
3.1.3.f. JURISDICCIÓN VOLUNTARIA	pág. 70
3.1.3.g. NACIONALIDADES	pág. 70
3.1.3.h. MATRIMONIOS	pág. 70
3.1.3.i. CAMBIOS DE NOMBRE	pág. 70
3.1.3.1. EVOLUCIÓN GRÁFICA DE EXPEDIENTES	pág. 70
3.1.3.1.a.FUERA DE PLAZO	pág. 70
3.1.3.1.b. CON ERRORES	pág. 70

3.1.3.1.c. NATURALIZADOS	pág. 71
3.1.3.1.d. INTEGRACIONES	pág. 71
3.1.3.1.e. CANCELACIÓN Y MODIFICACIÓN	pág. 71
3.1.3.1.f. JURISDICCIÓN VOLUNTARIA	pág. 71
3.1.3.1.g. NACIONALIDADES	pág. 72
3.1.3.1.h. MATRIMONIOS	pág. 72
3.1.3.1.i. CAMBIOS DE NOMBRE	pág. 72
3.1.4. ACTAS, EXHORTOS Y ACTAS DE AUXILIO REGISTRAL	pág. 73
3.1.4.a. ACTAS	pág. 73
3.1.4.b. EXHORTOS Y COMUNICACIONES	pág. 73
3.1.4.c. AUXILIO REGISTRAL	pág. 73
3.1.4.1. EVOLUCIÓN GRÁFICA DE ACTAS, EXHORTOS Y AUXILIO REGISTRAL	pág. 73
3.1.4.1.a. ACTAS	pág. 73
3.1.4.1.b. EXHORTOS Y COMUNICACIONES	pág. 73
3.1.4.1.c. AUXILIO REGISTRAL	pág. 73
3.1.5. REPRESENTACIÓN GRÁFICA REGISTRO CIVIL	pág. 74

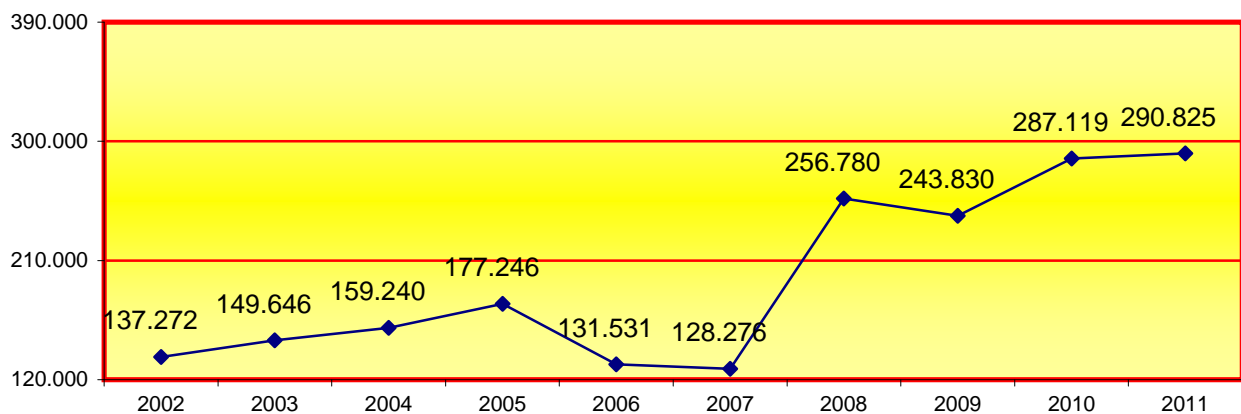
3º REGISTRO CIVIL

3.1. REGISTRO CIVIL ÚNICO

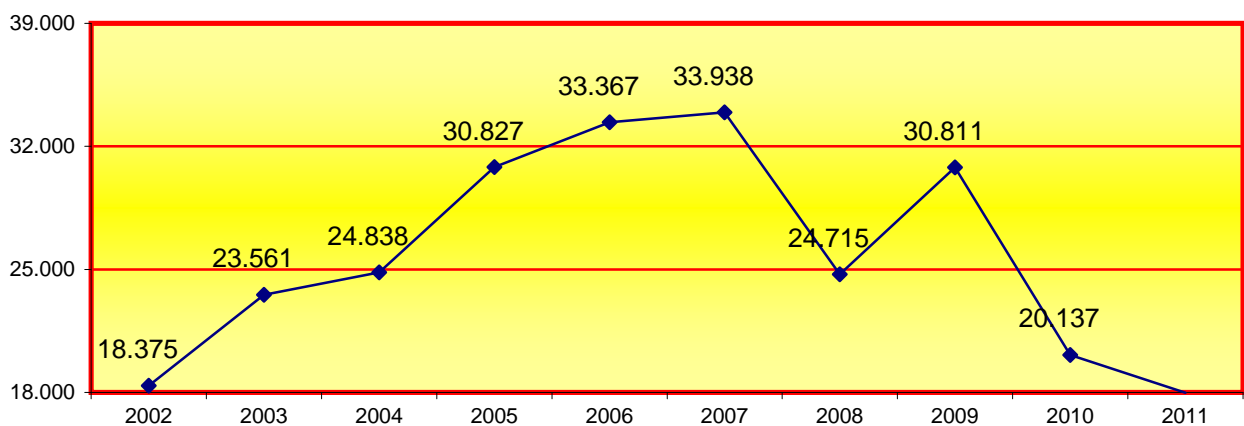
3.1.1. CERTIFICACIONES	1º trimes.	2º trimes.	3º trimes.	4º trimes.	Total
3.1.1.a. DE NACIMIENTO	83.291	79.243	62.487	65.804	290.825
3.1.1.b. DE MATRIMONIO	4.619	4.654	3.687	5.017	17.977
3.1.1.c. DE DEFUNCIÓN	31.900	30.796	30.867	32.674	126.237
3.1.1.d. FES DE VIDA	3.945	3.328	2.306	2.361	11.940
3.1.1.e. LIBROS DE FAMILIA	3.582	3.749	3.560	4.028	14.919
TOTAL CERTIFICACIONES	127.337	121.770	102.907	109.884	461.898

3.1.1.1. EVOLUCIÓN GRÁFICA DE CERTIFICACIONES PERÍODO DE 2002 A 2011

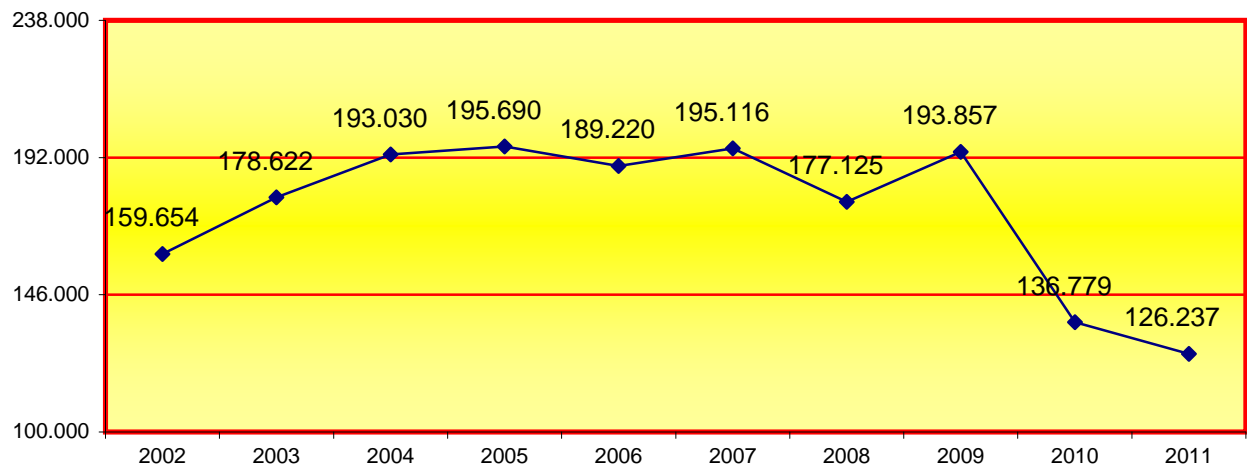
3.1.1.1.a. DE NACIMIENTO



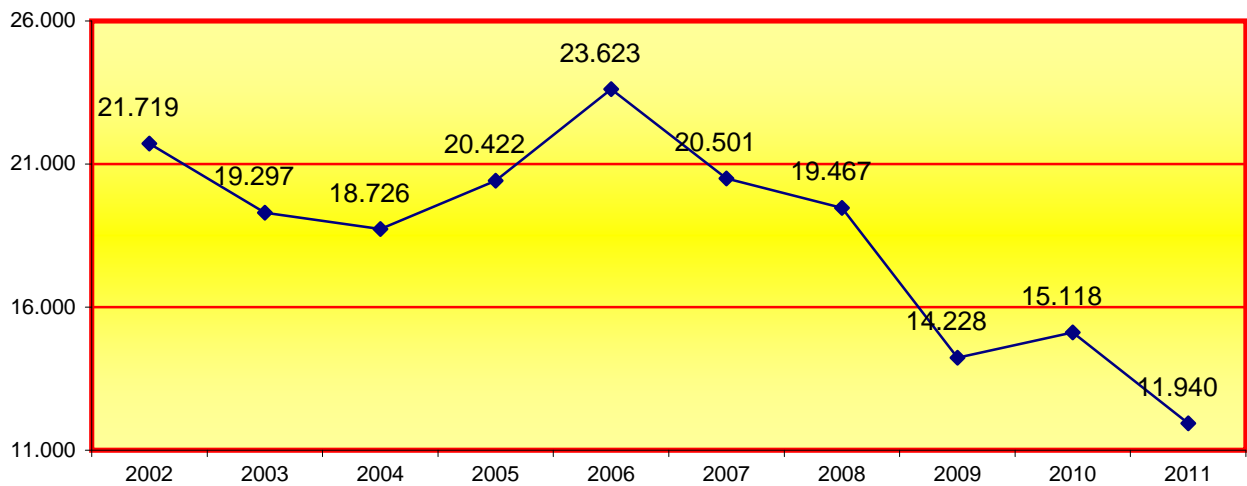
3.1.1.1.b. DE MATRIMONIO



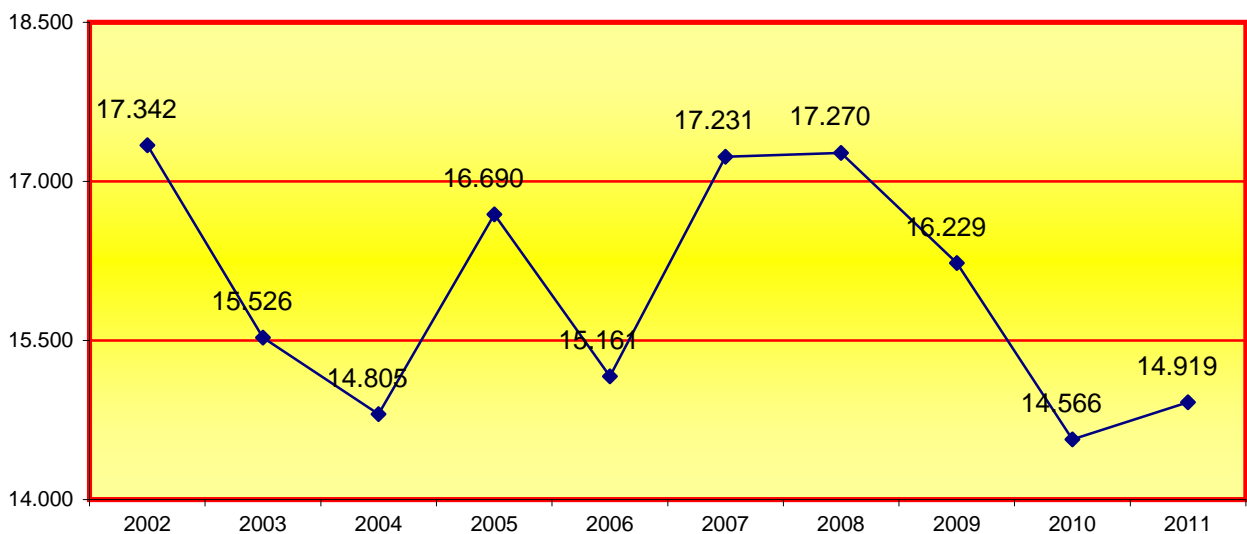
3.1.1.1.c. DE DEFUNCIÓN



3.1.1.1.d. FES DE VIDA



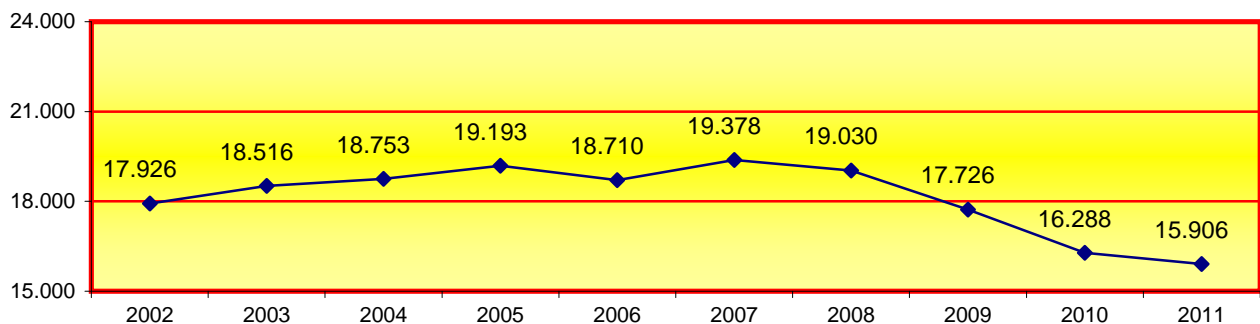
3.1.1.1.e. LIBROS DE FAMILIA



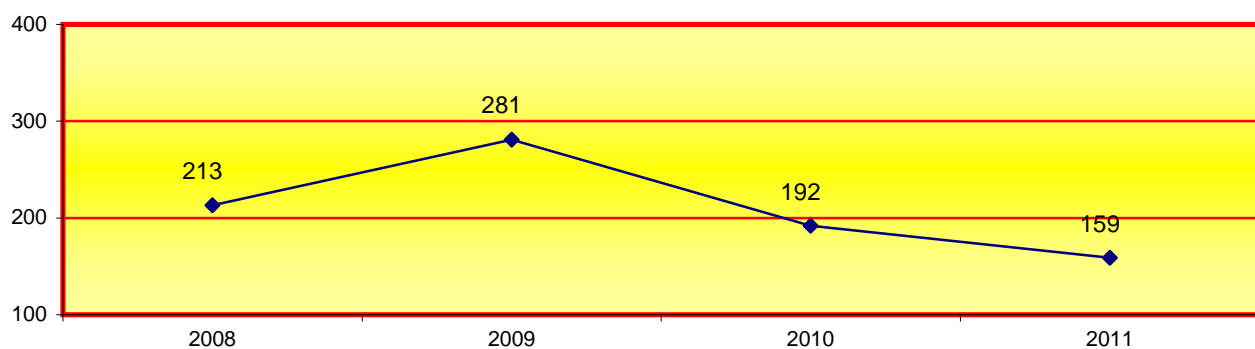
3.1.2. INSCRIPCIONES	1º trimes.	2º trimes.	3º trimes.	4º trimes.	Total
3.1.2.a. DE NACIMIENTO	3.308	3.925	4.346	4.327	15.906
3.1.2.b. DE ADOPCIONES INTERNACIONALES	42	47	35	35	159
3.1.2.c. DE MATRIMONIO	947	1.144	1.009	1.086	4.186
3.1.2.d. DE DEFUNCIÓN	4.461	3.789	3.710	4.372	16.332
3.1.2.e DE NACIMIENTO, NACIONALIDAD	2.182	1.658	915	1.666	6.421
3.1.2.f. MARGINALES	5.560	5.539	3.924	4.711	19.734
3.1.2.g. FETOS	35	55	48	33	171
TOTAL INSCRIPCIONES	16.535	16.157	13.987	16.230	62.909

3.1.2.1. EVOLUCIÓN GRÁFICA DE INSCRIPCIONES

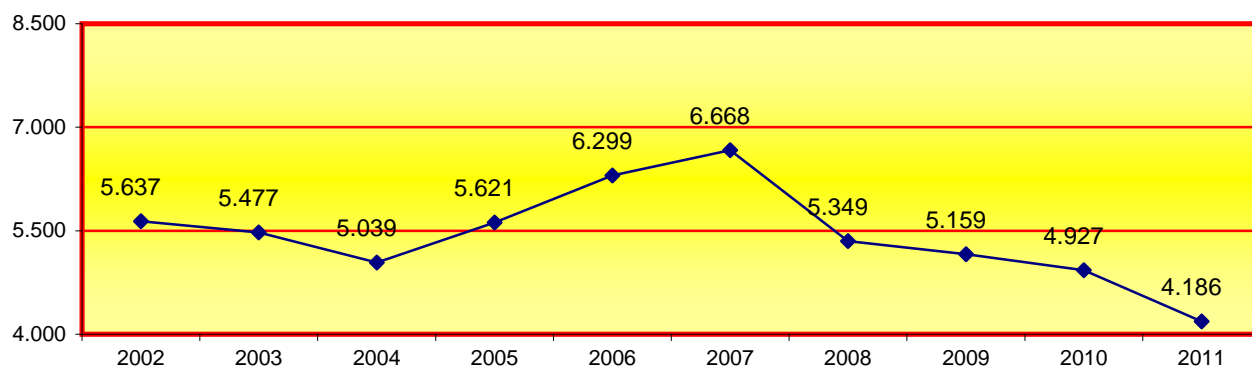
3.1.2.1.a. DE NACIMIENTO



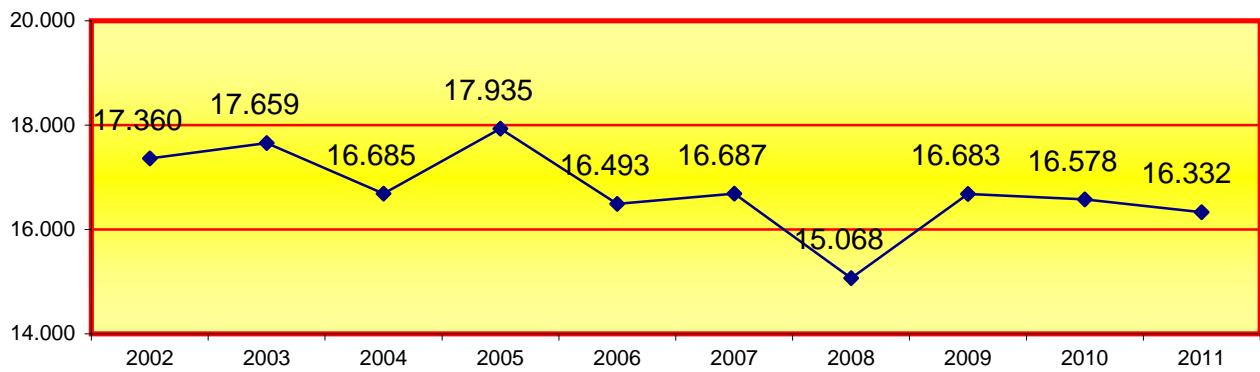
3.1.2.1.b. DE ADOPCIONES INTERNACIONALES



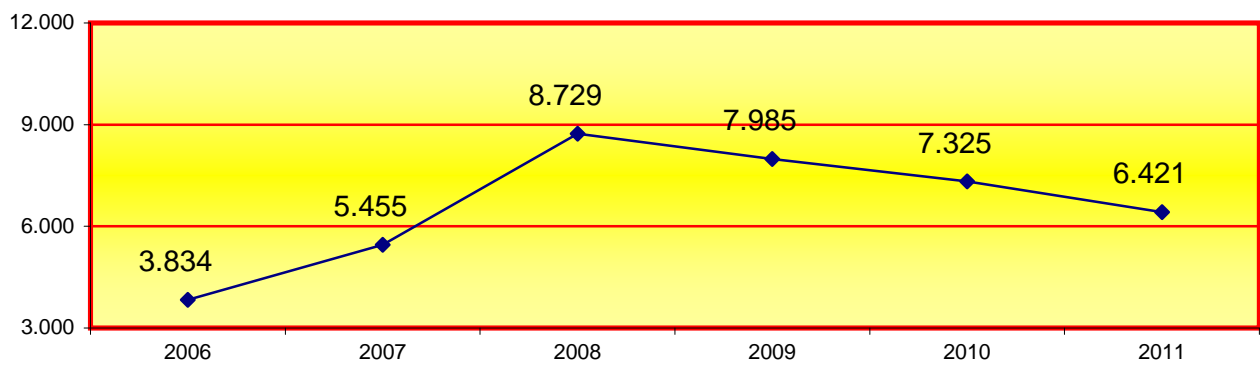
3.1.2.1.c. DE MATRIMONIO



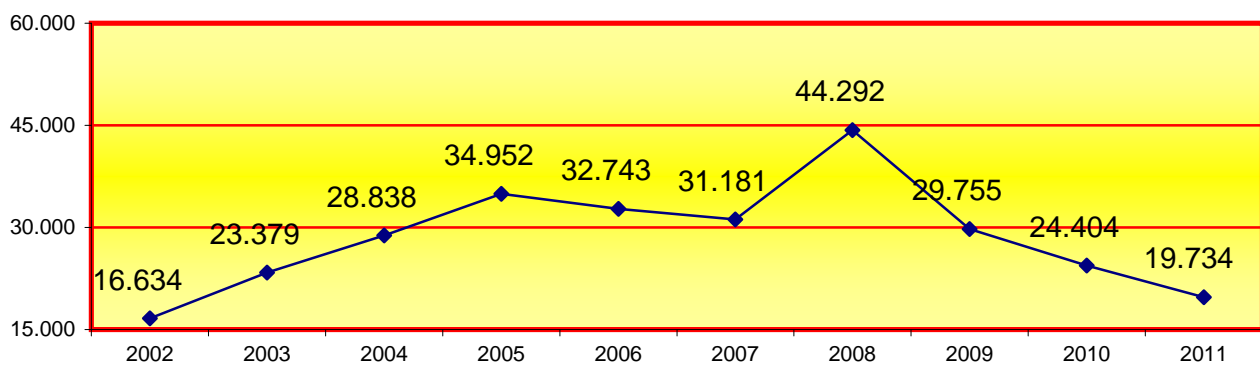
3.1.2.1.d. DE DEFUNCIÓN



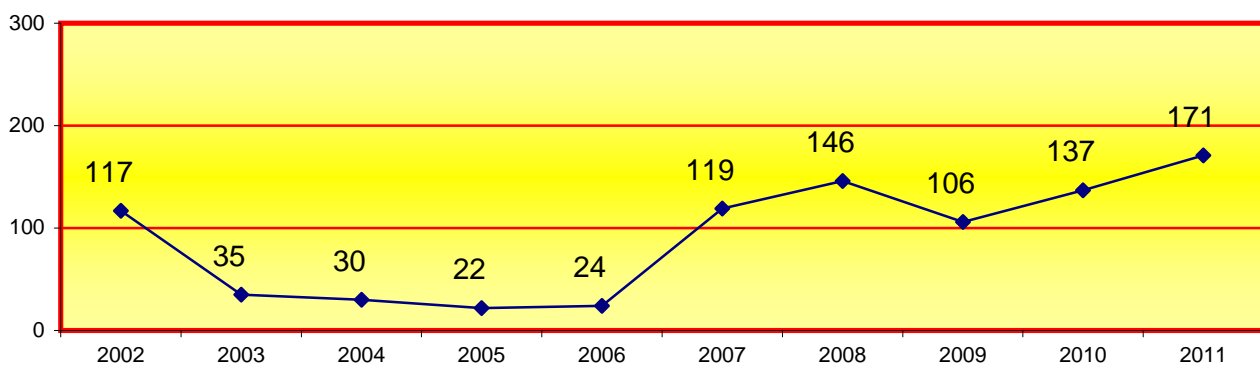
3.1.2.1.e DE NACIMIENTO, NACIONALIDAD



3.1.2.1.f. MARGINALES



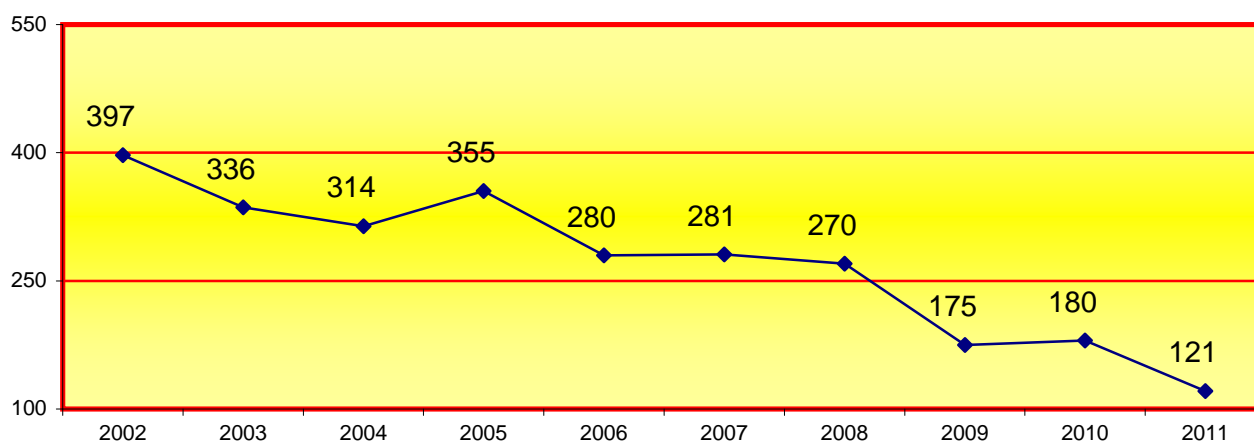
3.1.2.1.g. FETOS



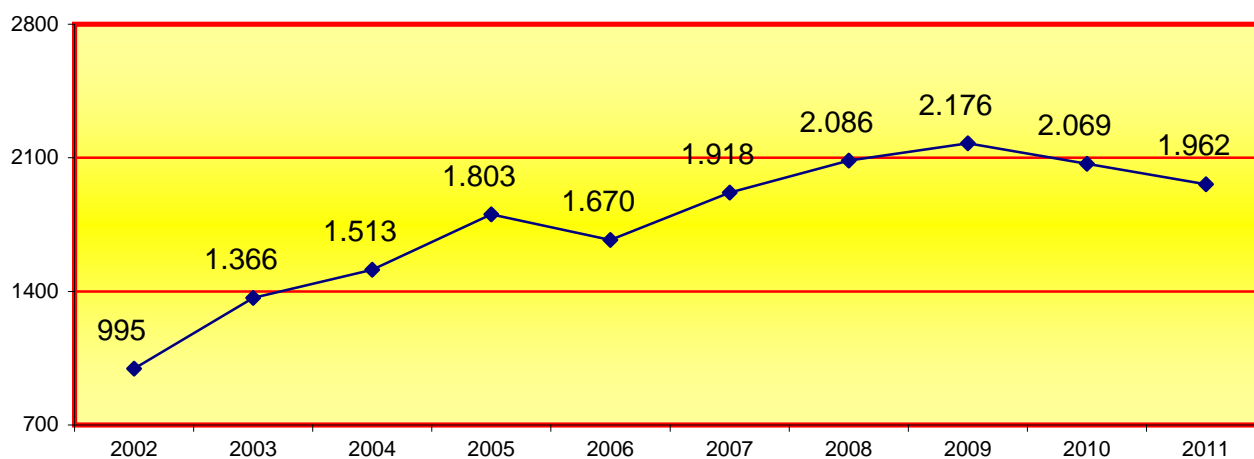
3.1.3. EXPEDIENTES	1º trimes.	2º trimes.	3º trimes.	4º trimes.	Total
3.1.3.a.FUERA DE PLAZO	22	43	22	34	121
3.1.3.b. CON ERRORES	510	503	390	559	1.962
3.1.3.c. NATURALIZADOS	0	0	0	0	0
3.1.3.d. INTEGRACIONES	23	20	11	28	82
3.1.3.e. CANCELACIÓN Y MODIFICACIÓN	11	14	5	22	52
3.1.3.f. JURISDICCIÓN VOLUNTARIA	0	0	0	0	0
3.1.3.g. NACIONALIDADES	3.236	3.594	2.269	3.367	12.466
3.1.3.h. MATRIMONIOS	1.592	1.452	1.196	1.399	5.639
3.1.3.i. CAMBIOS DE NOMBRE	144	110	112	128	494
TOTAL EXPEDIENTES	5.538	5.736	4.005	5.537	20.816

3.1.3.1. EVOLUCIÓN GRÁFICA DE EXPEDIENTES

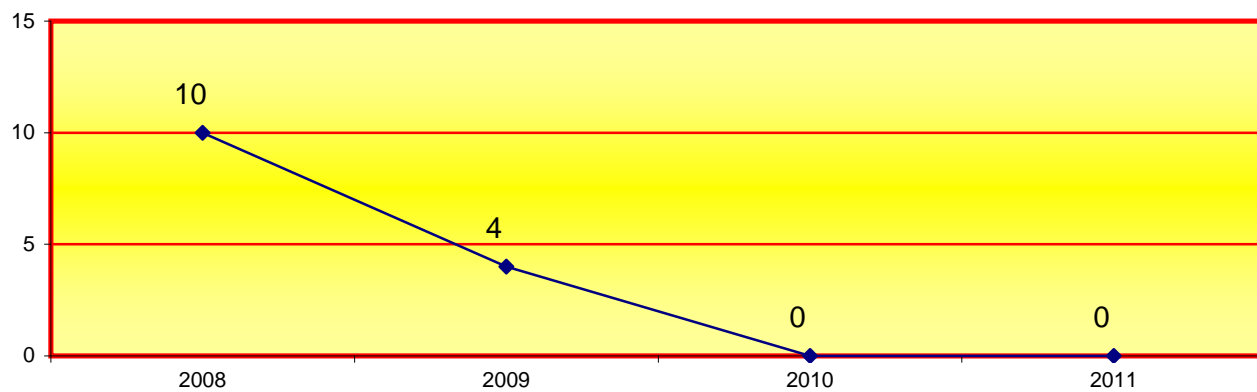
3.1.3.1.a.FUERA DE PLAZO



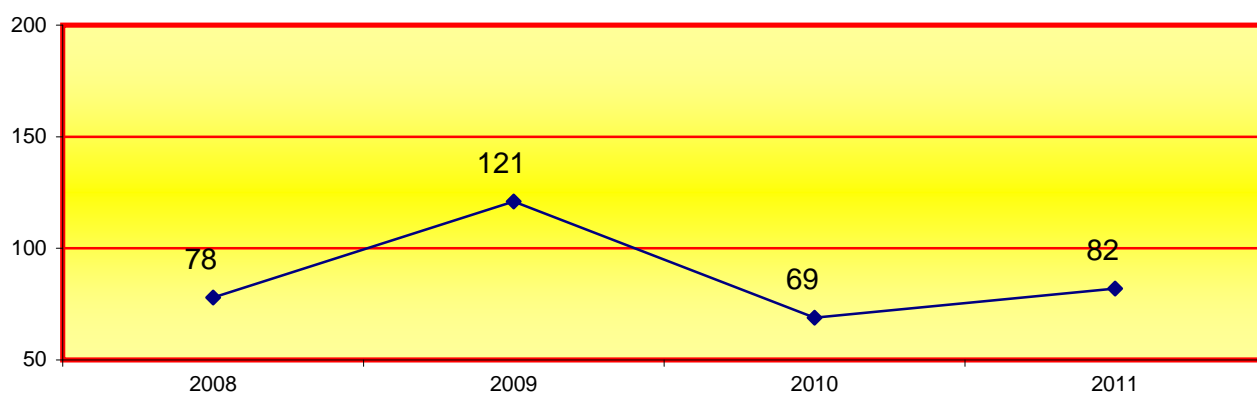
3.1.3.1.b. CON ERRORES



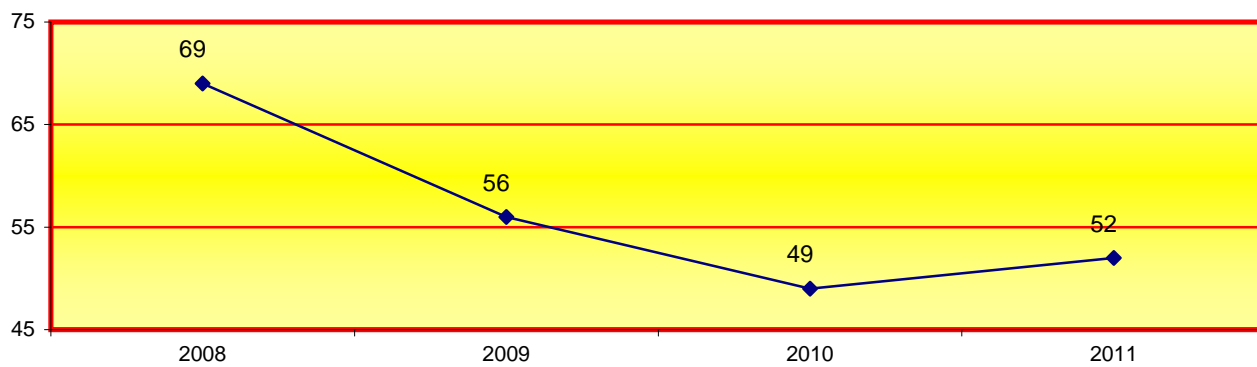
3.1.3.1.c. NATURALIZADOS



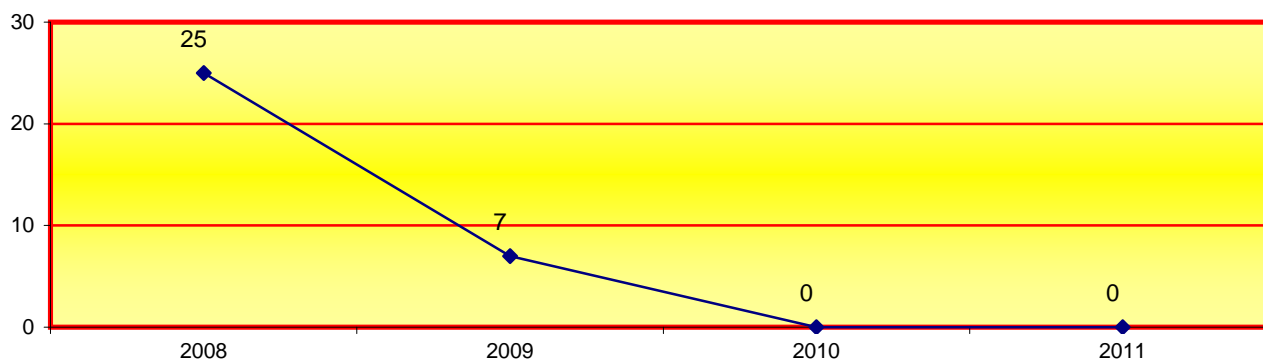
3.1.3.1.d. INTEGRACIONES



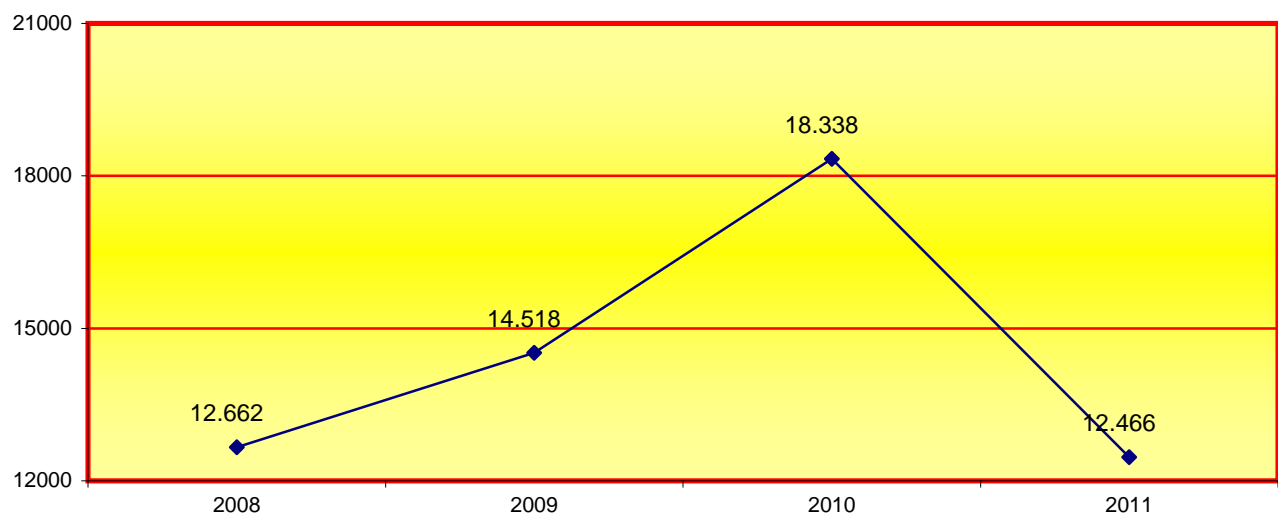
3.1.3.1.e. CANCELACIÓN Y MODIFICACIÓN



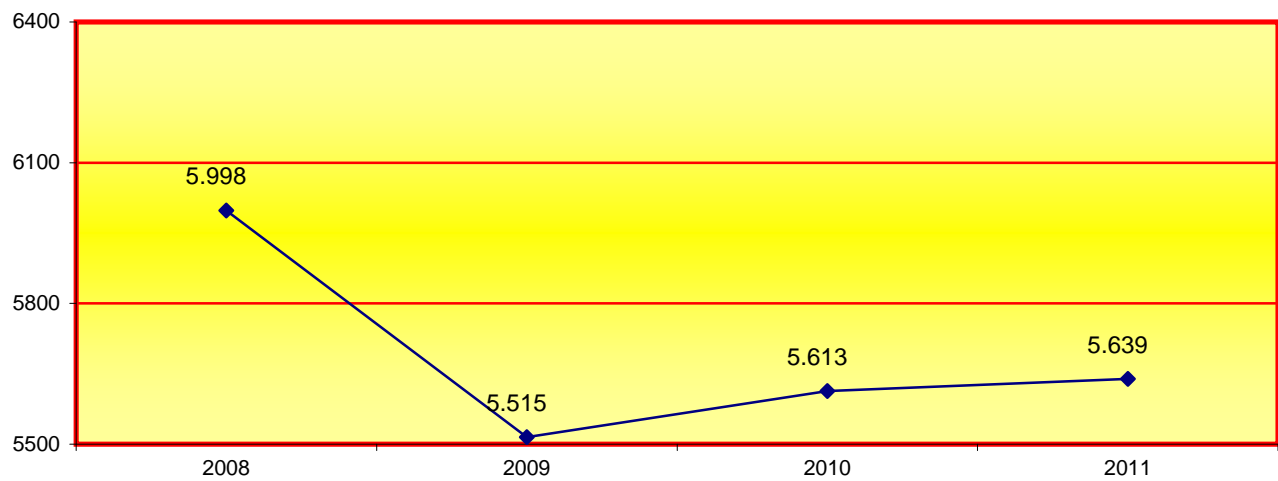
3.1.3.1.f. JURISDICCIÓN VOLUNTARIA



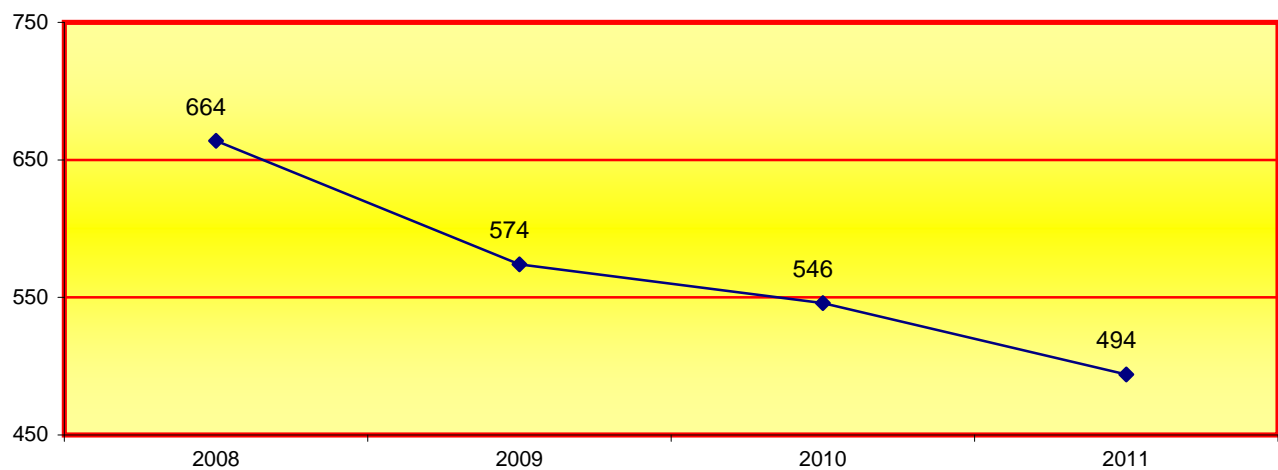
3.1.3.1.g. NACIONALIDADES



3.1.3.1.h. MATRIMONIOS

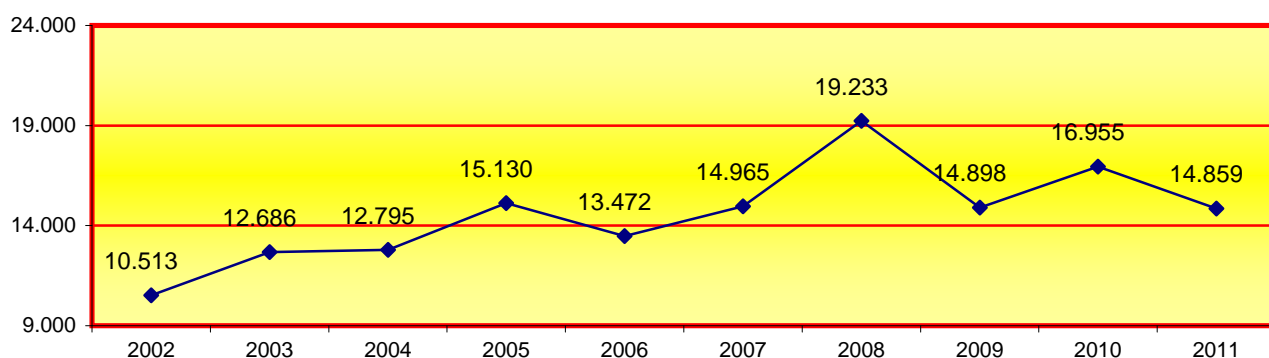


3.1.3.1.i. CAMBIOS DE NOMBRE

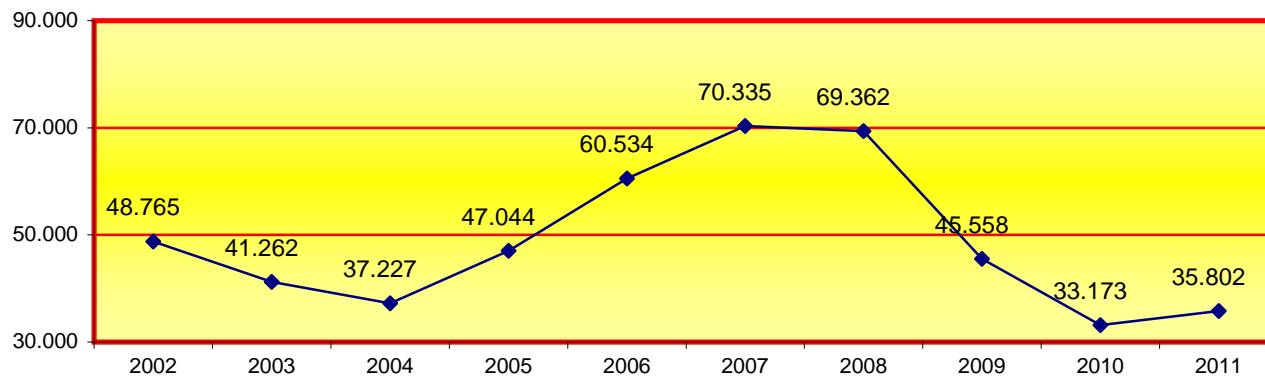


3.1.4. ACTAS, EXHORTOS Y ACTAS DE AUXILIO REGISTRAL	1º trimes.	2º trimes.	3º trimes.	4º trimes.	Total
3.1.4.a. ACTAS	4.207	3.528	3.166	3.958	14.859
3.1.4.b. EXHORTOS Y COMUNICACIONES	9.854	9.447	7.685	8.816	35.802
3.1.4.c. AUXILIO REGISTRAL	50	34	17	47	148
Total actas	14.111	13.009	10.868	12.821	50.809

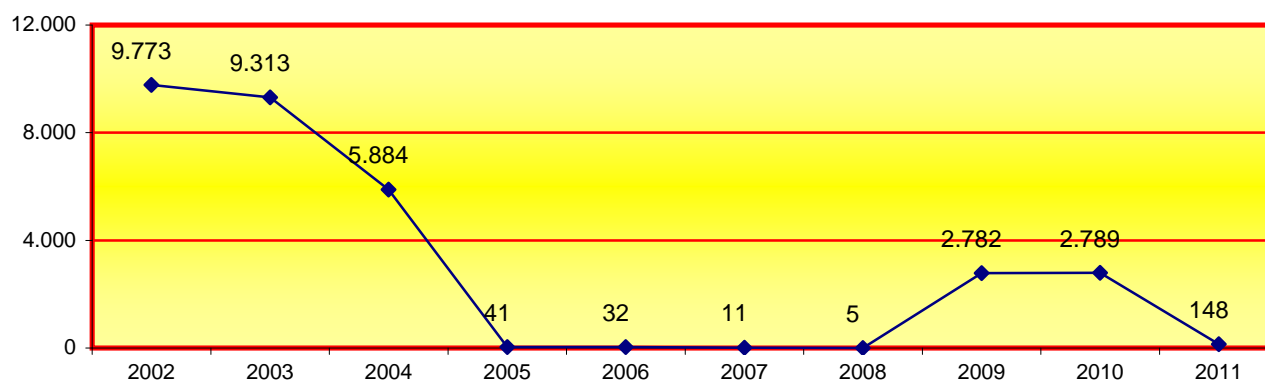
3.1.4.1.a. ACTAS



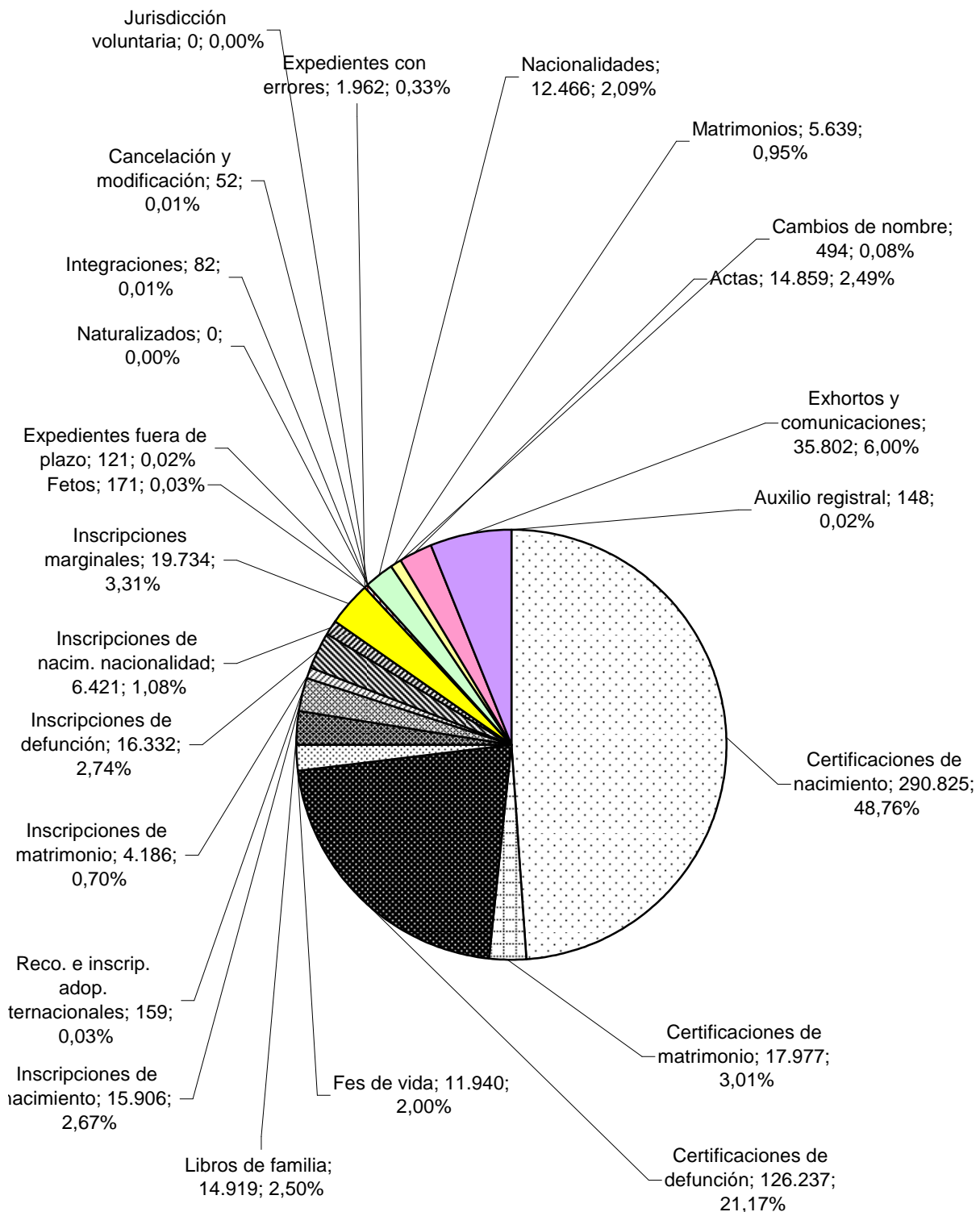
3.1.4.1.b. EXHORTOS Y COMUNICACIONES

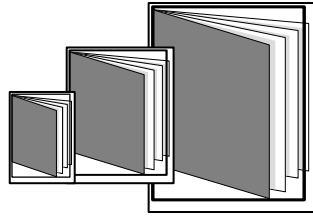


3.1.4.1.c. AUXILIO REGISTRAL



3.1.5. REPRESENTACIÓN GRÁFICA REGISTRO CIVIL






REPARTO DE ASUNTOS

- ÍNDICE DE REPARTO -

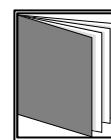


4º REPARTO DE PROCEDIMIENTOS	pág. 75 a 337
4.1. REPARTO DE PROCEDIMIENTOS CIVILES	pág. 77 a 106
4.2. REPARTO DE PROCEDIMIENTOS DE FAMILIA	pág. 107 a 124
4.3. REPARTO DE PROCEDIMIENTOS DE ESTADO CIVIL Y CAPACIDAD	pág. 125 a 136
4.4. REPARTO DE PROCEDIMIENTOS MERCANTILES	pág. 137 a 166
4.5. REPARTO DE PROCEDIMIENTOS DE LO SOCIAL	pág. 167 a 194
4.5.a. REPARTO DE PROCEDIMIENTOS DE LO SOCIAL (declarativos)	pág. 167 a 186
4.5.b. REPARTO DE PROCEDIMIENTOS DE LO SOCIAL (ejecutorias)	pág. 187 a 194
4.6. REPARTO DE INSTRUCCIÓN	pág. 195 a 232
4.7. REPARTO DE ASUNTOS DE VIOLENCIA SOBRE LA MUJER	pág. 233 a 248
4.8. REPARTO DE MENORES	pág. 249 a 262
4.9. REPARTO DE LO PENAL	pág. 263 a 292
4.9.a. REPARTO DE LO PENAL (sentenciadores)	pág. 263 a 282
4.9.b. REPARTO DE LO PENAL (ejecutorias)	pág. 283 a 292
4.10. REPARTO DE VIGILANCIA PENITENCIARIA	pág. 293 a 316
4.11. REPARTO DE LO CONTENCIOSO-ADMINISTRATIVO	pág. 317 a 337

4.1. REPARTO DE PROCEDIMIENTOS CIVILES

pág. 75 a 106



REPARTO DE ASUNTOS CIVILES



- ÍNDICE DE REPARTO -

4.1.1. CLASES DE REPARTO CIVIL	pág. 79 y 80
4.1.2. REPARTO DE ASUNTOS POR CLASES TRIMESTRAL DEL REPARTO CIVIL	pág. 81
4.1.3. EVOLUCIÓN GRÁFICA TRIMESTRAL	pág. 82
4.1.4. EVOLUCIÓN GRÁFICA ANUAL DE ASUNTOS REPARTIDOS	pág. 82
4.1.4.1. MEDIA ANUAL DE ASUNTOS RECIBIDOS POR CADA JUZGADO	pág. 82
4.1.5. REPRESENTACIÓN GRÁFICA POR CLASES	pág. 83
4.1.6. REPARTO DE EXHORTOS Y COMISIONES ROGATORIAS	pág. 84
4.1.6.1. REPARTO DE EXHORTOS Y COMISIONES ROGA. POR TRIMESTRES	pág. 84
4.1.6.2. EVOLUCIÓN GRÁFICA ANUAL DE EXHORTOS REPARTIDOS	pág. 84
4.1.7. MOVIMIENTO DE ASUNTOS DE LOS JUZGADOS CIVILES	pág. 85
4.1.7.1. PROCESOS CONTENCIOSOS DE LA LEC VIGENTE	pág. 85
4.1.7.1.a. PROCESOS CONTENCIOSOS POR PROCEDIMIENTOS	pág. 85
4.1.7.1.b. PROCESOS CONTENCIOSOS POR JUZGADO	pág. 86
4.1.7.1.c. EVOLUCIÓN GRÁFICA DE LOS PROCESOS PENDIENTES AL FINALIZAR EL AÑO:	pág. 87
4.1.7.1.d. EVOLUCIÓN GRÁFICA DE LA MEDIA DE PROCESOS PENDIENTES	pág. 87

4.1.7.1.e. REPRESENTACIÓN GRÁFICA DE LOS PROCESOS PENDIENTES	pág. 88 y 89
4.1.7.2. FORMA DE TERMINACIÓN DE LOS PROCESOS MONITORIOS	pág. 90
4.1.7.2.a. REPRESENTACIÓN GRÁFICA DE LA FINALIZACIÓN DE LOS PROCESOS MONITORIOS	pág. 91
4.1.7.3. ACTOS DE CONCILIACIÓN CELEBRADOS	pág. 91
4.1.7.4. JURISDICCIÓN VOLUNTARIA POR JUZGADO	pág. 92
4.1.7.4.a. EVOLUCIÓN GRÁFICA ANUAL DE LOS PROCESOS DE JURISDICCIÓN VOLUNTARIA CIVIL P	pág. 93
4.1.7.4.b. EVOLUCIÓN GRÁFICA DE LA MEDIA DE PROCESOS DE JURISDICCIÓN VOLUNTARIA CIVIL	pág. 93
4.1.7.5. RESUELTOS Y SUJETOS A SEGUIMIENTO Y CONTROL	pág. 94
4.1.7.6. SEÑALAMIENTOS POR JUZGADO	pág. 94
4.1.7.6.a. REPRESENTACIÓN GRÁFICA DE SEÑALAMIENTOS	pág. 95 y 96
4.1.7.7. EJECUCIONES CIVILES	pág. 97
4.1.7.7.a. EJECUCIONES CIVILES POR JUZGADO	pág. 97
4.1.7.7.b. REPRESENTACIÓN GRÁFICA DE LAS EJECUCIONES CIVILES	pág. 98 y 99
4.1.7.7.c. EVOLUCIÓN GRÁFICA ANUAL DE LAS EJECUCIONES CIVILES	pág. 100
4.1.7.7.d. EVOLUCIÓN GRÁFICA MEDIA ANUAL DE LAS EJECUCIONES CIVILES	pág. 100
4.1.7.8. SUBASTAS JUDICIALES CELEBRADAS DURANTE EL AÑO	pág. 101
4.1.7.9. TASACIONES DE COSTAS	pág. 101
4.1.7.10. DESPACHOS CIVILES DE AUXILIO JUDICIAL	pág. 101
4.1.7.11. ESCRITOS PENDIENTES DE PROVEER	pág. 101
4.1.7.12. RECURSOS DE APELACIÓN	pág. 101
4.1.7.13. SENTENCIAS Y AUTOS FINALES: ÁREA CIVIL	pág. 102
4.1.7.13.a REPRESENTACIÓN GRÁFICA DE SENTENCIAS EN PROCESOS CONTENCIOSOS	pág. 103
4.1.7.13.b. AUTOS FINALES: ÁREA CIVIL	pág. 104
4.1.7.13.c. REPRESENTACIÓN GRÁFICA DE LOS AUTOS DICTADOS	pág. 105
4.1.7.14. ASUNTOS PENDIENTES EXCLUSIVAMENTE DE SENTENCIAR	pág. 106
4.1.7.15. DECRETOS	pág. 106

4.1. REPARTO DE PROCEDIMIENTOS

4.1.1. CLASES DE REPARTO (1ª - 33ª) DE LOS JUZGADOS DE PRIMERA INSTANCIA

Clase 1ª	Juicios ordinarios no comprendidos en otras clases.Tercerías.
Clase 2ª	Juicios ordinarios honoríficos, nobiliarios, derechos fundamentales.
Clase 3ª	Procesos sobre la Ley de Propiedad Horizontal.
Clase 4ª	Juicios ordinarios de arrendamientos urbanos.
Clase 5ª	Ordinarios de tráfico.
Clase 6ª	Ordinarios de división de patrimonios.
Clase 7ª	Ordinarios relativos a alimentos.
Clase 8ª	Ordinarios derivados de la LOE y art. 1591 del CC.
Clase 9ª	. Ordinario relativos a derechos sucesorios.
Clase 10ª	. Verbales no comprendidos en otras clases.
Clase 11ª	Verbales de tráfico
Clase 12ª	Verbales arrendaticios y de precario.
Clase 13ª	Verbales posesorios.
Clase 14ª	Verbales relativos a recursos gubernativos DGRN y DGDEJ.
Clase 15ª	Procesos Monitorios.
Clase 16ª	Procesos Cambiarios.

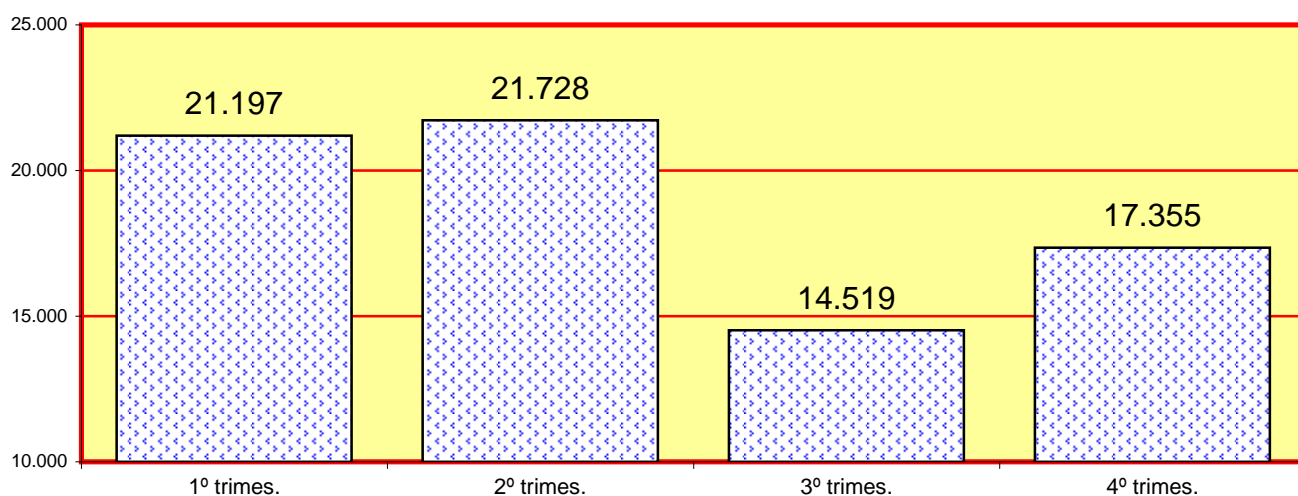
Clase 17ª	Ejecución de títulos judiciales. Ejecuciones provisionales
Clase 18ª	Ejecución de autos de cuantía máxima.
Clase 19ª	Ejecución de títulos ejecutivos extranjeros
Clase 20ª	Ejecución de laudo arbitral.
Clase 21ª	Ejecución de otros títulos no judiciales (art. 517.2 LEC).
Clase 22ª	Ejecuciones de títulos hipotecarios y/o pignorados.
Clase 23ª	Otros procedimientos de apremio no clasificados.
Clase 24ª	División, intervención y administración de herencias.
Clase 25ª	Diligencias preliminares, preparatorias, prueba anticipada.
Clase 26ª	Medidas cautelares.
Clase 27ª	Actos de Conciliación.
Clase 28ª	Declaración de herederos abintestato. Operaciones testamentarias.
Clase 29ª	Expedientes de Jurisdicción Voluntaria.
Clase 30ª	Exhortos, despachos cooperación judicial, comisiones rogatorias.
Clase 31ª	Impugnaciones de justicia gratuita.
Clase 32ª	Acciones colectiva (art. 11 y 15 LEC).
Clase 33ª	Otras materias.

4.1.2. REPARTO DE ASUNTOS POR CLASES TRIMESTRAL DEL REPARTO CIVIL

CLASES	1º trimes.	2º trimes.	3º trimes.	4º trimes.	Total
Clase 1ª	1.384	1.366	990	1.210	4.950
Clase 2ª	8	11	9	4	32
Clase 3ª	87	97	68	79	331
Clase 4ª	123	102	92	81	398
Clase 5ª	168	138	137	140	583
Clase 6ª	33	29	31	25	118
Clase 7ª	0	0	1	0	1
Clase 8ª	35	46	31	40	152
Clase 9ª	27	27	21	28	103
Clase 10ª	3.170	3.296	2.657	3.347	12.470
Clase 11ª	596	562	487	529	2.174
Clase 12ª	121	102	78	98	399
Clase 13ª	8	13	11	9	41
Clase 14ª	0	0	5	0	5
Clase 15ª	7.431	7.682	2.827	4.449	22.389
Clase 16ª	227	214	165	235	841
Clase 17ª	4.287	4.552	3.289	3.524	15.652
Clase 18ª	73	69	66	65	273
Clase 19ª	9	7	1	5	22
Clase 20ª	21	27	23	40	111
Clase 21ª	783	625	455	491	2.354
Clase 22ª	304	275	242	300	1.121
Clase 23ª	0	0	0	0	0
Clase 24ª	3	6	38	14	61
Clase 25ª	108	111	74	96	389
Clase 26ª	2	9	9	7	27
Clase 27ª	1.907	2.004	2.468	2.261	8.640
Clase 28ª	104	108	65	102	379
Clase 29ª	52	65	54	60	231
Clase 31ª	24	58	42	39	163
Clase 32ª	0	0	0	0	0
Clase 33ª	8	10	5	7	30
Total	21.197	21.728	14.519	17.355	74.799

En el Total de causas repartidas se hacen constar también las 359 consignaciones de renta realizadas en la Oficina de Consignaciones de Renta, y la relación de reparto consta desglosado en el apartado 1.8.7. de esta memoria. Estos asuntos no se presentan

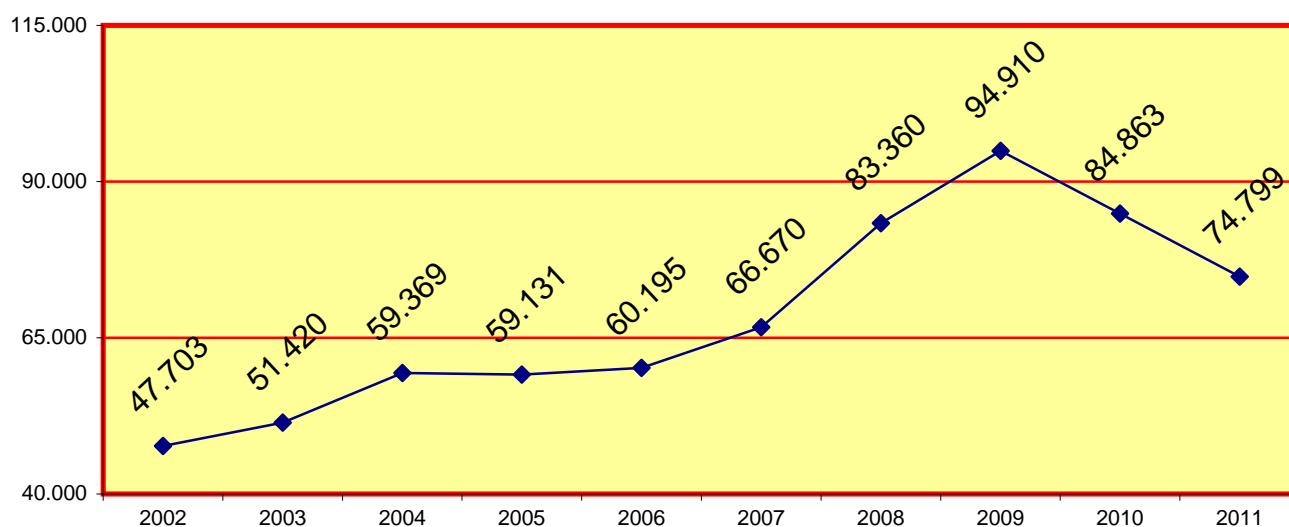
4.1.3. EVOLUCIÓN GRÁFICA TRIMESTRAL PERÍODO 2011 TOTAL ANUAL: 74.799



La media trimestral de asuntos repartidos en el año 2011 es de:

18.700

4.1.4. EVOLUCIÓN GRÁFICA ANUAL PERÍODO DE 2002 A 2011



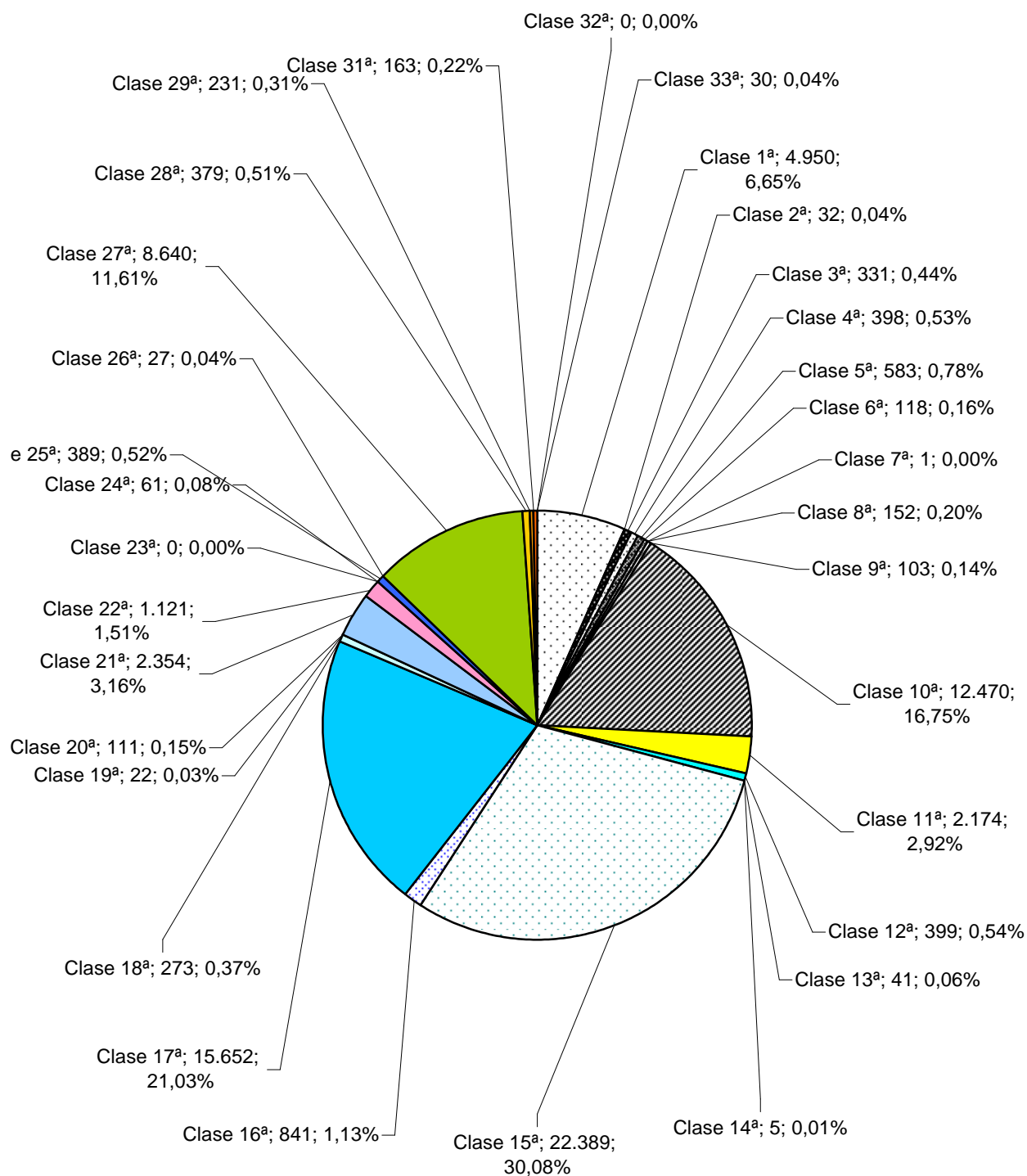
En el Total de causas repartidas se hacen constar también las 359 consignaciones de renta realizadas en la Oficina de Consignaciones de Renta, y la relación de reparto consta desglosado en el apartado 1.8.7. de esta memoria. Estos asuntos no se presentan

4.1.4.1. LA MEDIA ANUAL DE ASUNTOS QUE HA RECIBIDO CADA JUZGADO CIVIL EN LOS SIGUIENTES PERÍODOS:

2002	2003	2004	2005	2006	2007	2008	2009	2010	2011
974	1.049	1.212	1.207	1.228	1.389	1.737	1.977	1.768	1.558

4.1.5. REPRESENTACIÓN GRÁFICA POR CLASES (1ª - 33ª), PROCEDIMIENTOS CIVILES

Total de asuntos repartidos: **74.440** (No constan las consignaciones de renta del apartado 1.8.7.)



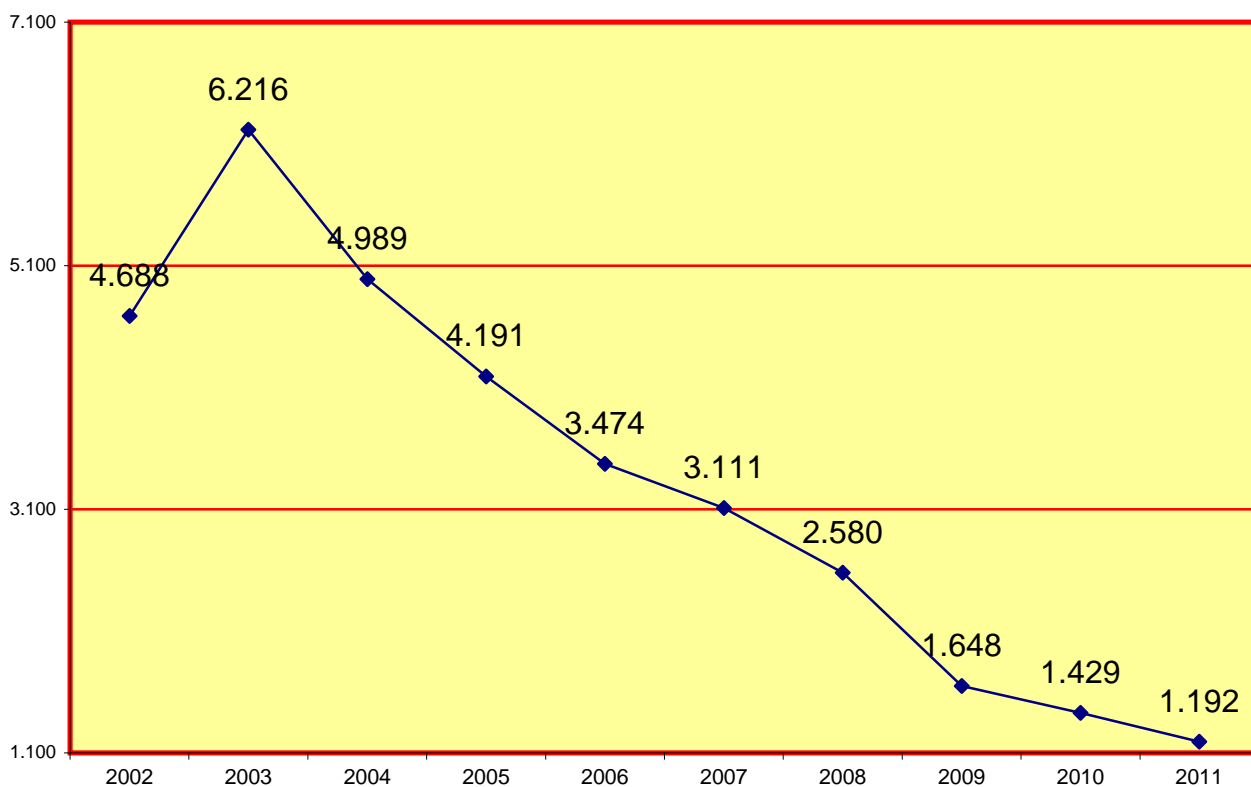
4.1.6. REPARTO DE EXHORTOS Y COMISIONES ROGATORIAS

4.1.6.1. REPARTO DE EXHORTOS Y COMISIONES ROGATORIAS

PERÍODO 2011	1º trimes.	2º trimes.	3º trimes.	4º trimes.	Total
Exhortos civiles y comisiones rogatorias	430	368	163	231	1.192

La media trimestral de exhortos repartidos y comisiones rogatorias es de :	391
--	-----

4.1.6.2. EVOLUCIÓN GRÁFICA DE EXHORTOS REPARTIDOS PERÍODO DE 2002 A 2011



La mayoría de exhortos se reparten al SCNE. En el período 2011 se repartieron entre civil, familia e incapacidades:	21.827
Las comisiones rogatorias repartidas al SCNE en el período 2011 entre civil, familia e incapacidades asciende a:	371

4.1.7. MOVIMIENTO DE ASUNTOS DE LOS JUZGADOS CIVILES DE 1ª INSTANCIADESGLOSADO POR JUZGADO PERÍODO 2011**A) MOVIMIENTO DE ASUNTOS CIVILES**

4.1.7.1. PROCESOS CONTENCIOSOS DE LA LEC VIGENTE

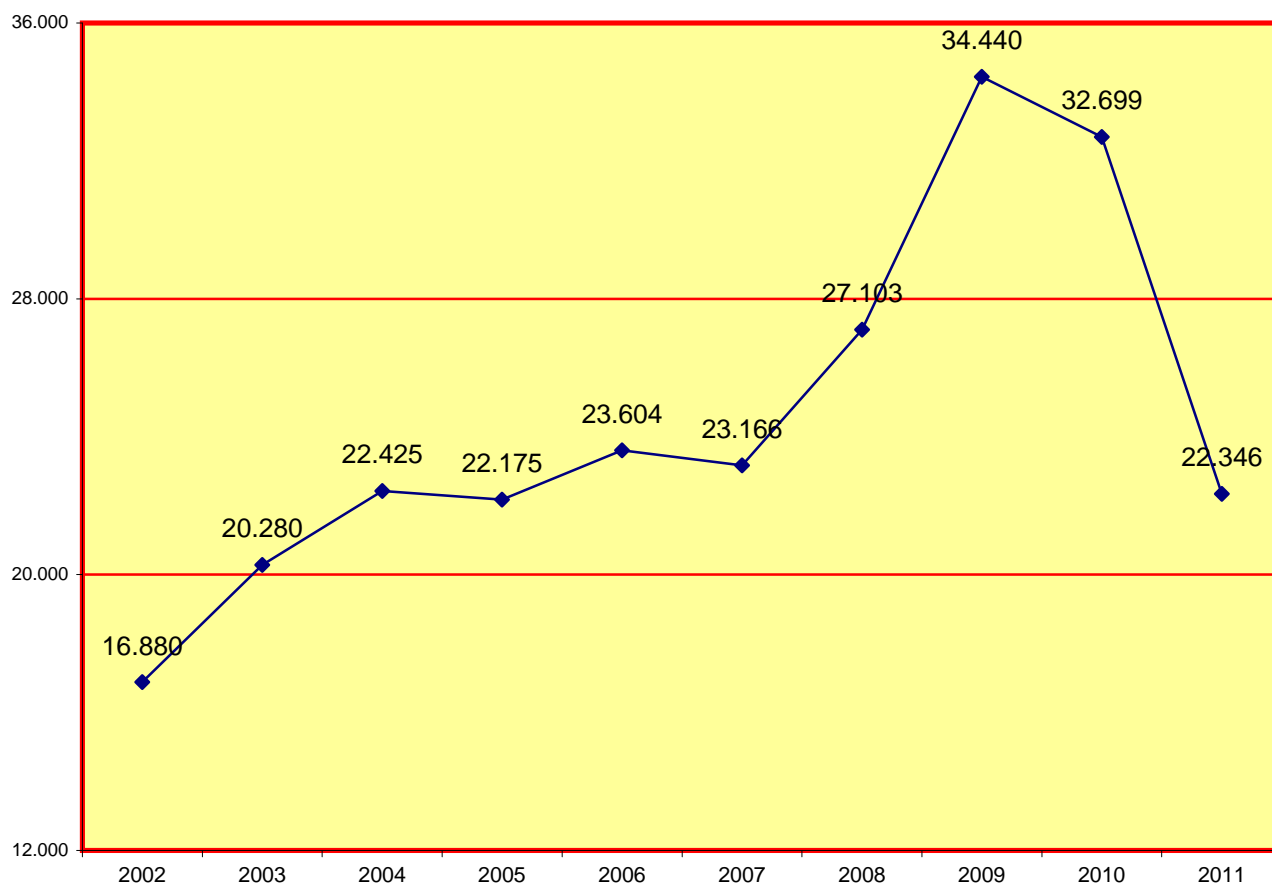
4.1.7.1.a. PROCESOS CONTENCIOSOS POR PROCEDIMIENTOS SIN INCLUIR DERECHO DE FAMILIA (DESGLOSADO)	Pendientes al iniciar el año	Ingresados durante el año	Resueltos durante el año	Pendientes al finalizar el año
ORDINARIOS DE RECLAMACIÓN POR HECHOS DERIVADOS DE CIRCULACIÓN VEHÍCULOS	494	529	547	471
ORDINARIOS DE PROPIEDAD HORIZONTAL	257	301	283	254
RESTO DE ORDINARIOS	6.308	5.748	6.728	5.545
VERBALES ARRENDATICIOS	1.366	4.937	5.203	1.057
VERBALES PRECARIOS	67	215	171	100
VERBALES POSESORIOS	22	57	55	23
VERBALES DE RECLAMACIÓN POR HECHOS DERIVADOS DE CIRCULACIÓN VEHÍCULOS	1.039	1.981	1.889	1.046
VERBALES DE PROPIEDAD HORIZONTAL	105	218	224	106
DEMÁS VERBALES	3.582	8.174	8.255	3.641
CAMBIARIOS	1.622	844	1.229	904
MONITORIOS EUROPEOS	8	82	39	50
MONITORIOS RESTANTES	16.220	22.669	30.300	7.842
DIVISIÓN DE PATRIMONIOS	59	35	36	51
MEDIDAS CAUTELARES	101	335	346	78
INCIDENTES DEL ART. 241.1 LOPJ	7	129	126	22
RESTO DE INCIDENTES	1.177	3.307	3.587	951
QUIEBRAS Y CONCURSOS DE ACREEDORES	26	0	11	17
SUSPENSIONES DE PAGO Y QUITAS Y ESPERA	6	0	2	2
OTROS CONTENCIOSOS	230	436	441	185
PROCESOS EUROPEOS DE ESCASA CUANTÍA	3	8	10	1
TOTAL	32.699	50.005	59.482	22.346

4.1.7.1.b. PROCESOS CONTENCIOSOS POR JUZGADO

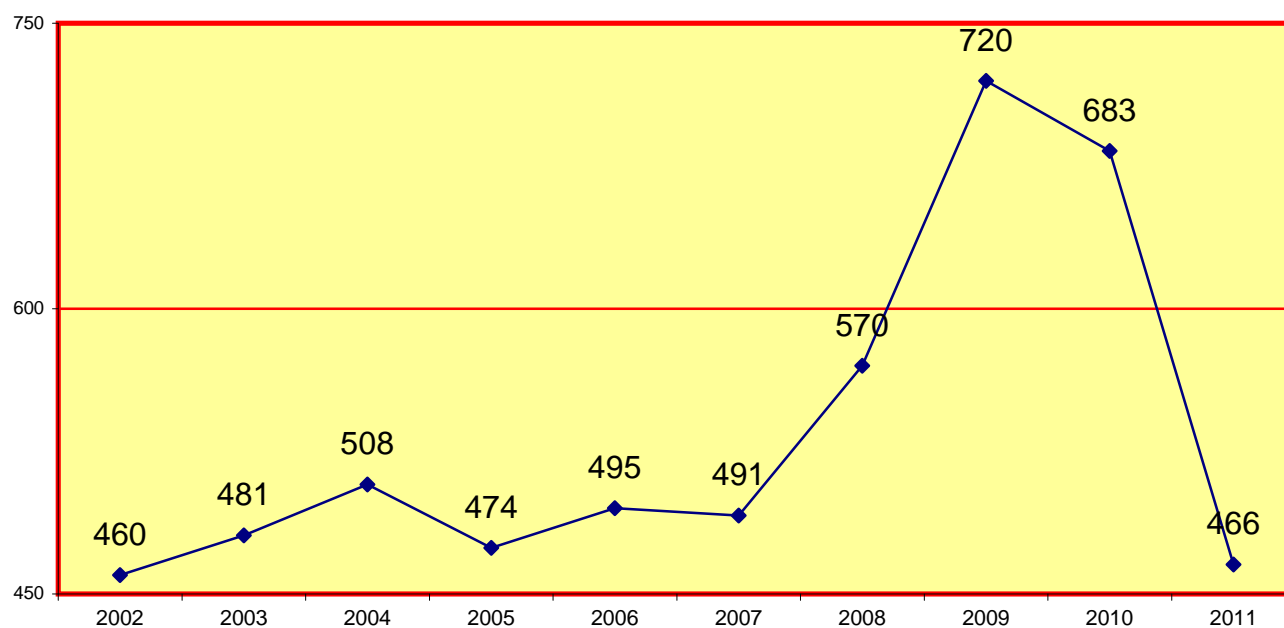
2011	Pendientes al iniciar el año	Ingresados durante el año	Resueltos durante el año	Pendientes al finalizar el año	2011	Pendientes al iniciar el año	Ingresados durante el año	Resueltos durante el año	Pendientes al finalizar el año
1ª Inst. 1	1.045	1.061	1.347	601	1ª Inst. 31	553	1.040	1.200	393
1ª Inst. 2	563	1.044	1.157	447	1ª Inst. 32	989	1.081	1.392	678
1ª Inst. 3	1.003	1.042	1.350	340	1ª Inst. 33	772	1.044	1.080	715
1ª Inst. 4	763	1.148	1.317	618	1ª Inst. 34	926	1.111	1.309	728
1ª Inst. 5	927	1.072	1.498	662	1ª Inst. 35	437	1.064	1.207	289
1ª Inst. 6	1.230	1.077	1.324	952	1ª Inst. 36	627	1.058	1.294	349
1ª Inst. 7	659	1.048	1.232	476	1ª Inst. 37	385	1.068	1.155	298
1ª Inst. 8	420	1.082	1.139	363	1ª Inst. 38	695	1.016	1.223	489
1ª Inst. 9	823	1.006	1.266	563	1ª Inst. 39	476	1.043	1.160	457
1ª Inst. 10	616	1.030	1.299	347	1ª Inst. 41	598	982	1.183	397
1ª Inst. 11	623	1.070	1.185	576	1ª Inst. 42	526	1.106	1.293	339
1ª Inst. 12	1.129	1.127	1.207	556	1ª Inst. 43	937	924	1.372	489
1ª Inst. 13	613	1.020	1.178	455	1ª Inst. 44	567	1.021	1.175	399
1ª Inst. 20	469	1.104	1.342	231	1ª Inst. 46	720	1.040	1.300	420
1ª Inst. 21	865	1.009	1.375	365	1ª Inst. 47	655	1.032	1.203	435
1ª Inst. 22	773	1.073	1.461	385	1ª Inst. 48	722	1.069	1.224	567
1ª Inst. 23	406	1.073	1.172	307	1ª Inst. 49	640	1.041	1.042	639
1ª Inst. 24	392	943	1.135	297	1ª Inst. 50	933	1.019	1.424	686
1ª Inst. 25	1.070	1.016	1.349	573	1ª Inst. 52	516	1.128	1.280	364
1ª Inst. 26	572	1.041	1.166	447	1ª Inst. 53	552	1.063	1.205	410
1ª Inst. 27	386	990	1.103	273	1ª Inst. 54	467	979	1.020	426
1ª Inst. 28	622	698	969	351	1ª Inst. 55	690	1.032	1.282	440
1ª Inst. 29	567	1.070	1.230	407	1ª Inst. 56	560	1.082	1.132	546
1ª Inst. 30	653	1.053	1.320	386	1ª Inst. 57	567	1.065	1.206	415

TOTAL	32.699	50.005	59.482	22.346
-------	--------	--------	--------	--------

4.1.7.1.c. EVOLUCIÓN GRÁFICA DE LOS PROCESOS CONTENCIOSOS PENDIENTES AL FINALIZAR EL AÑO EN LOS SIGUIENTES PERÍODOS:

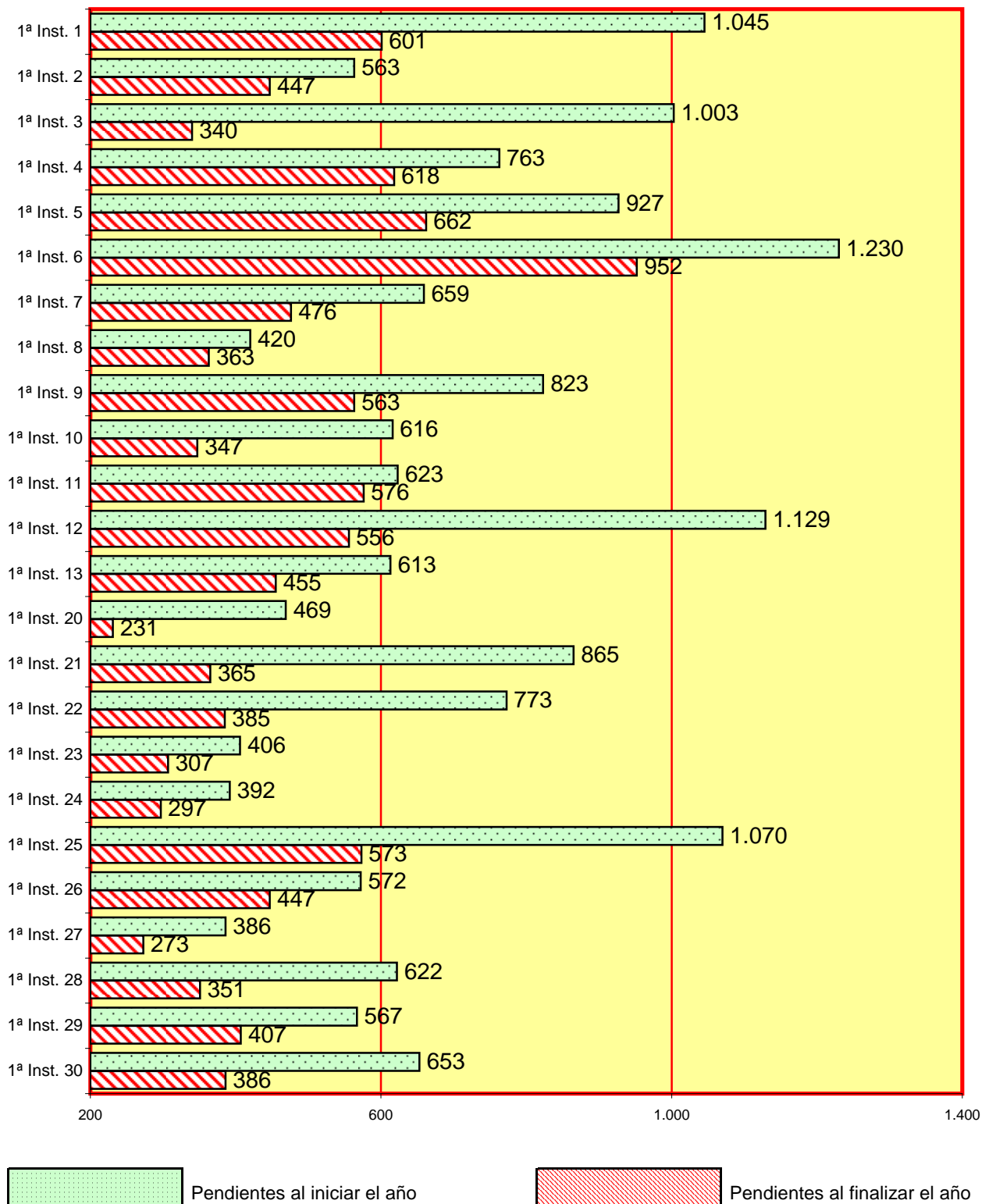


4.1.7.1.d. EVOLUCIÓN GRÁFICA DE LA MEDIA DE PROCESOS CONTENCIOSOS PENDIENTES EN CADA JUZGADO AL FINALIZAR LOS SIGUIENTES PERÍODOS:



4.1.7.1.e. REPRESENTACIÓN GRÁFICA DE LOS PROCESOS CONTENCIOSOS PENDIENTES
AL INICIAR Y FINALIZAR EL AÑO SIN INCLUIR DERECHO DE FAMILIA
JUZGADOS CIVILES DEL Nº 1 AL Nº 30

Total de asuntos pendientes en los juzgados de 1ª instancia al iniciar el año: **32.699**
Total de asuntos pendientes en los juzgados de 1ª instancia al finalizar el año: **22.346**



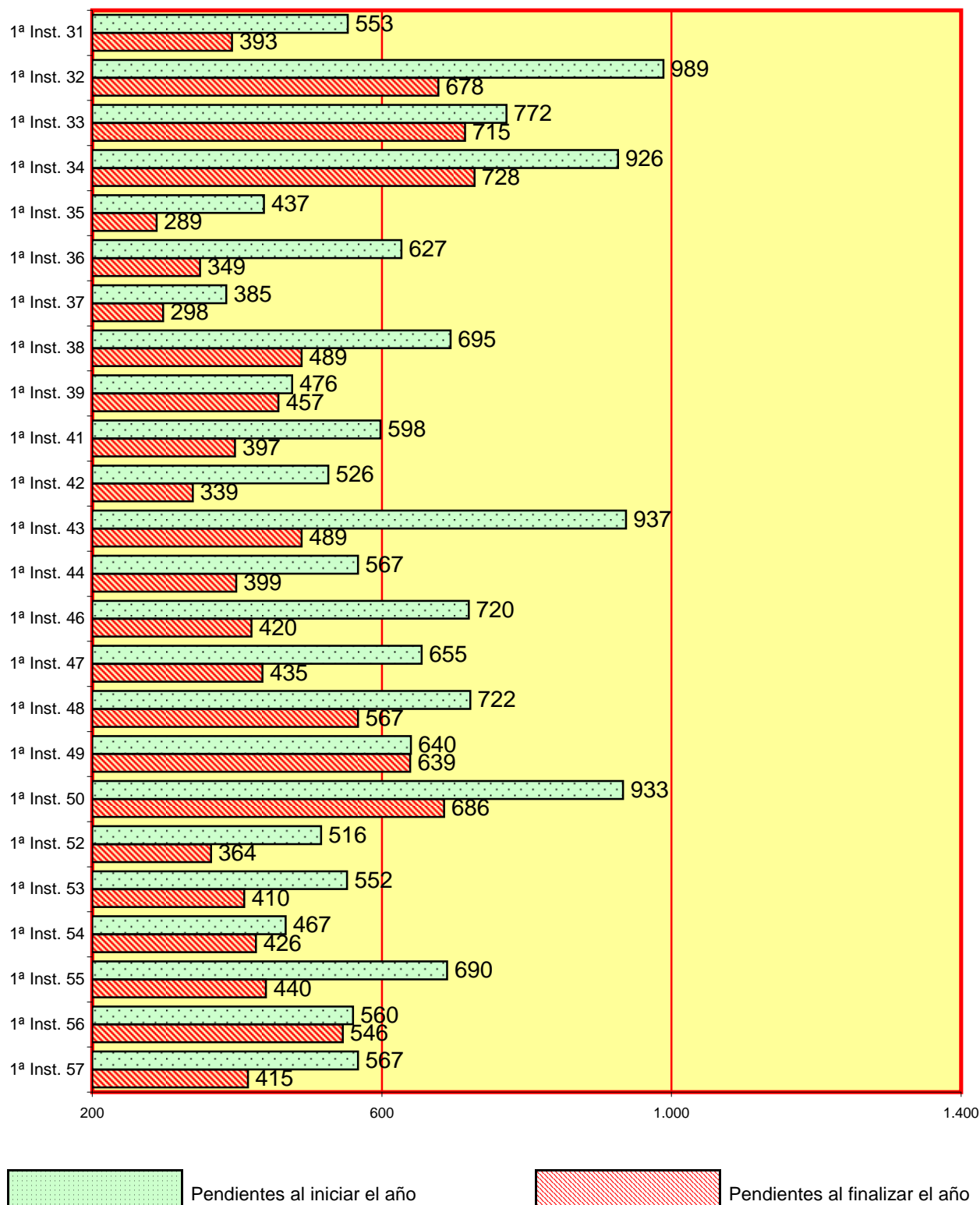
CONTINUA EL APARTADO 4.1.7.1.e. REPRESENTACIÓN GRÁFICA DE LOS PROCESOS
CONTENCIOSOS PENDIENTES AL INICIAR Y FINALIZAR EL AÑO
SIN INCLUIR DERECHO DE FAMILIA JUZGADOS CIVILES DEL 31 AL 57

Total de asuntos pendientes en los juzgados de 1ª instancia al iniciar el año:

32.699

Total de asuntos pendientes en los juzgados de 1ª instancia al finalizar el año:

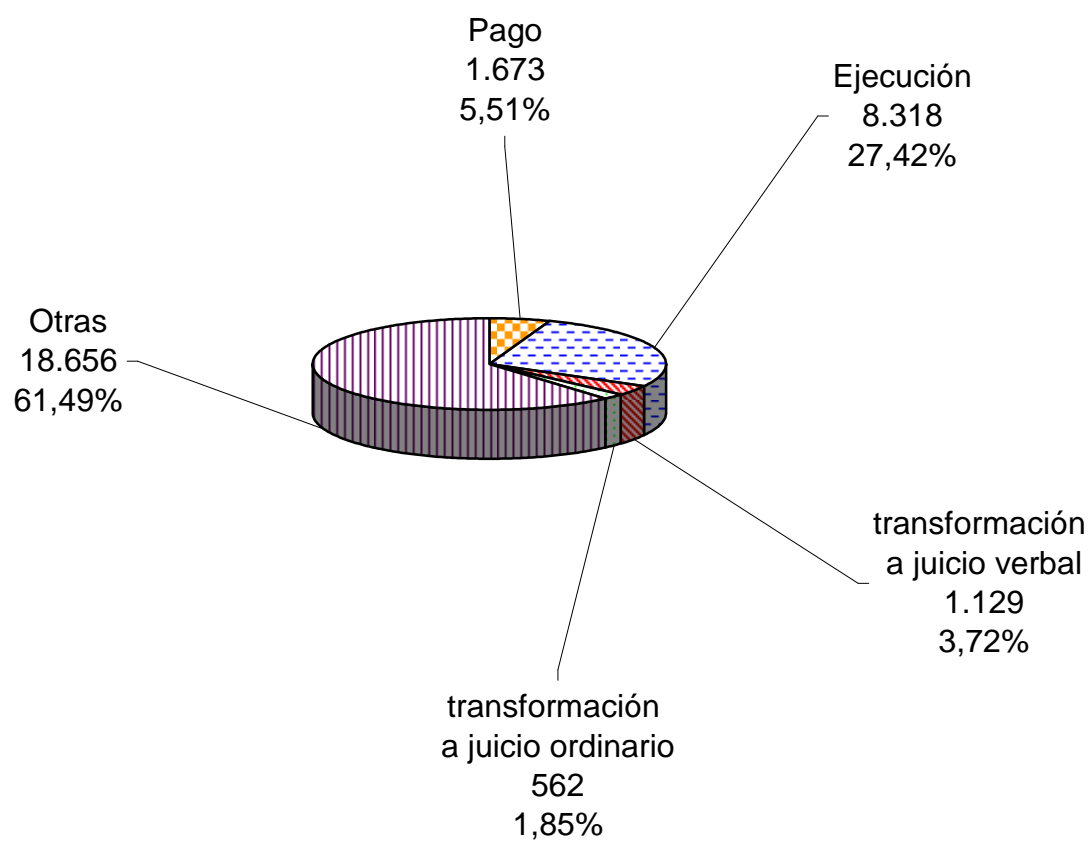
22.346



4.1.7.2. FORMA DE TERMINACIÓN DE LOS PROCESOS MONITORIOS PERÍODO 2011	Pago	Ejecución	transfor- -mación a juicio verbal	transfor- -mación a juicio ordinario	Otras	Total
1ª Instancia nº 1	36	150	23	6	538	753
1ª Instancia nº 2	17	178	8	3	378	584
1ª Instancia nº 3	78	229	31	13	320	671
1ª Instancia nº 4	25	82	12	6	500	625
1ª Instancia nº 5	25	276	14	6	488	809
1ª Instancia nº 6	35	221	33	9	375	673
1ª Instancia nº 7	38	182	32	14	345	611
1ª Instancia nº 8	12	0	22	10	492	536
1ª Instancia nº 9	27	2	17	2	683	731
1ª Instancia nº 10	35	189	17	15	437	693
1ª Instancia nº 11	39	166	23	16	369	613
1ª Instancia nº 12	50	131	36	6	384	607
1ª Instancia nº 13	34	152	36	16	365	603
1ª Instancia nº 20	40	153	18	17	376	604
1ª Instancia nº 21	30	503	7	4	250	794
1ª Instancia nº 22	27	191	37	19	542	816
1ª Instancia nº 23	36	0	28	10	430	504
1ª Instancia nº 24	26	205	18	10	282	541
1ª Instancia nº 25	56	289	24	16	395	780
1ª Instancia nº 26	58	313	34	14	176	595
1ª Instancia nº 27	38	0	16	13	462	529
1ª Instancia nº 28	52	196	27	18	195	488
1ª Instancia nº 29	26	178	19	13	344	580
1ª Instancia nº 30	31	204	24	18	442	719
1ª Instancia nº 31	41	221	38	10	294	604
1ª Instancia nº 32	45	90	26	8	644	813
1ª Instancia nº 33	58	256	21	14	184	533
1ª Instancia nº 34	24	285	28	13	305	655
1ª Instancia nº 35	13	128	21	11	406	579
1ª Instancia nº 36	39	232	14	8	348	641
1ª Instancia nº 37	29	151	25	14	335	554
1ª Instancia nº 38	76	207	31	14	283	611
1ª Instancia nº 39	38	175	41	20	301	575
1ª Instancia nº 41	41	227	31	12	306	617
1ª Instancia nº 42	37	257	26	13	360	693
1ª Instancia nº 43	56	71	19	15	616	777
1ª Instancia nº 44	11	217	7	4	358	597
1ª Instancia nº 46	39	239	12	9	408	707
1ª Instancia nº 47	15	88	12	4	451	570
1ª Instancia nº 48	30	4	24	11	485	554
1ª Instancia nº 49	34	124	24	4	285	471
1ª Instancia nº 50	24	216	29	8	586	863
1ª Instancia nº 52	33	231	41	18	338	661
1ª Instancia nº 53	9	95	9	6	421	540
1ª Instancia nº 54	29	192	13	16	265	515
1ª Instancia nº 55	26	162	22	15	414	639
1ª Instancia nº 56	24	150	32	18	295	519
1ª Instancia nº 57	31	110	27	23	400	591
Total	1.673	8.318	1.129	562	18.656	30.338

4.1.7.2.a. REPRESENTACIÓN GRÁFICA DE LA FINALIZACIÓN DE LOS PROCESOS MONITORIOS

Total de monitorios finalizados: **30.338**



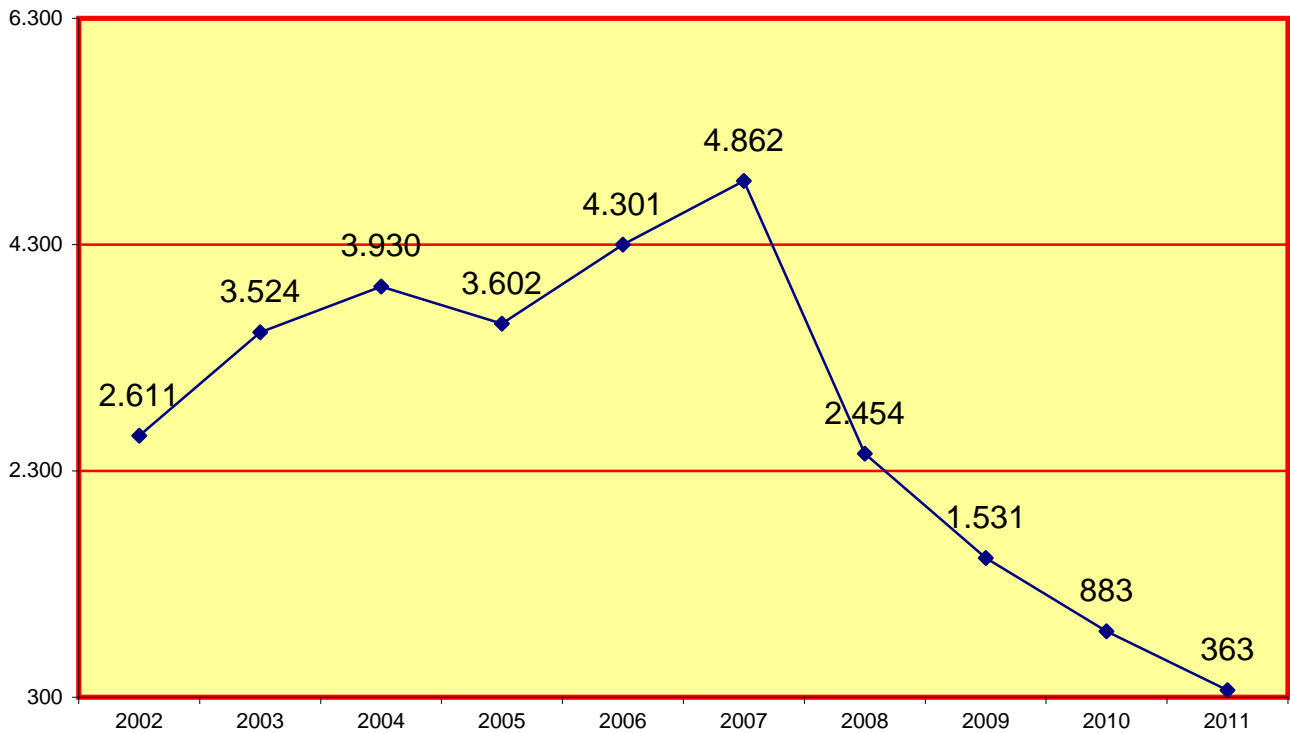
4.1.7.3. ACTOS DE CONCILIACIÓN CELEBRADOS	Pendientes al iniciar el año	Ingresados durante el año	Resueltos durante el año	Pendientes al finalizar el año
	1.165	8.575	8.465	1.823

4.1.7.4. JURISDICCIÓN VOLUNTARIA POR JUZGADO PERÍODO 2011

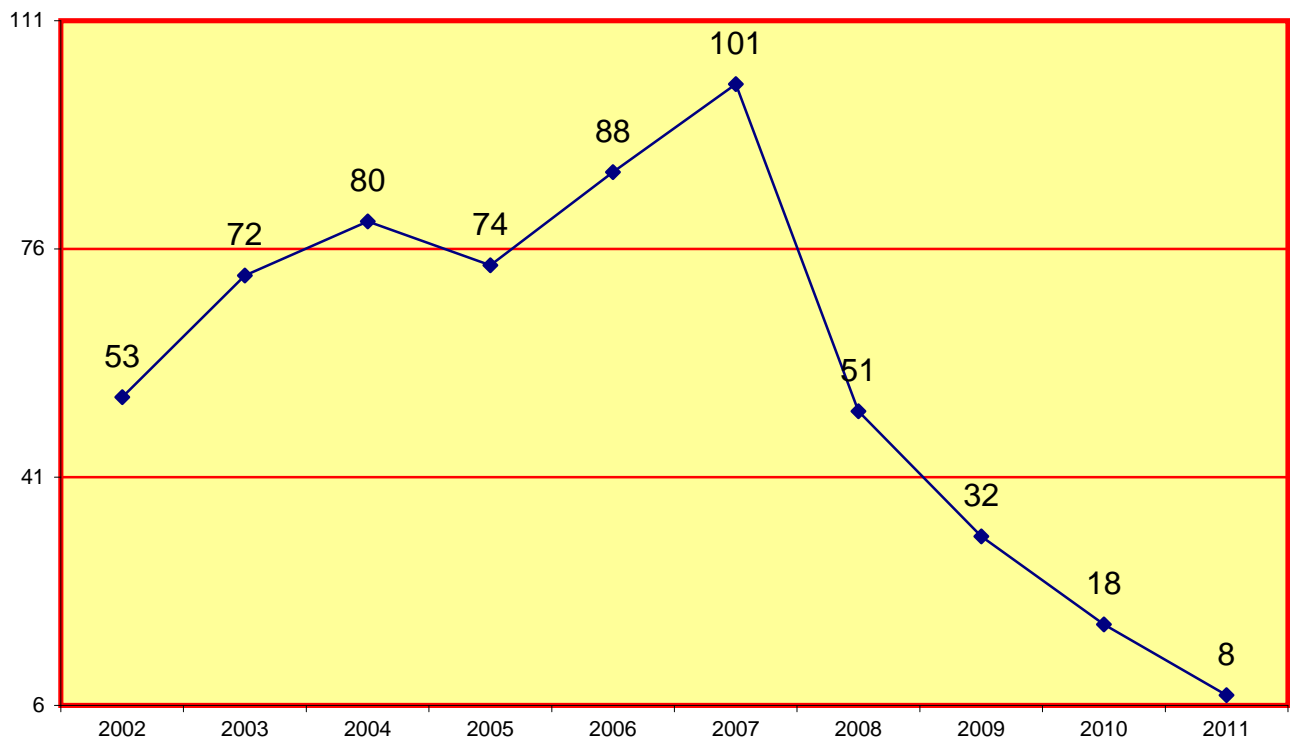
2011	Pendientes al iniciar el año	Ingresados durante el año	Resueltos durante el año	Pendientes al finalizar el año	2011	Pendientes al iniciar el año	Ingresados durante el año	Resueltos durante el año	Pendientes al finalizar el año
1ª Inst. 1	32	17	21	12	1ª Inst. 31	3	15	12	6
1ª Inst. 2	5	13	13	5	1ª Inst. 32	6	13	10	9
1ª Inst. 3	44	16	48	12	1ª Inst. 33	5	14	13	7
1ª Inst. 4	10	14	12	7	1ª Inst. 34	7	14	18	3
1ª Inst. 5	112	13	16	12	1ª Inst. 35	13	9	12	1
1ª Inst. 6	82	14	68	9	1ª Inst. 36	3	16	12	7
1ª Inst. 7	7	14	17	4	1ª Inst. 37	5	20	24	1
1ª Inst. 8	3	53	49	7	1ª Inst. 38	3	15	13	5
1ª Inst. 9	60	96	112	44	1ª Inst. 39	2	11	12	1
1ª Inst. 10	9	15	19	5	1ª Inst. 41	5	13	9	9
1ª Inst. 11	12	12	8	16	1ª Inst. 42	3	13	15	1
1ª Inst. 12	100	15	14	5	1ª Inst. 43	3	15	13	5
1ª Inst. 13	41	13	18	36	1ª Inst. 44	5	15	13	7
1ª Inst. 20	13	14	13	7	1ª Inst. 46	9	10	9	10
1ª Inst. 21	12	8	13	6	1ª Inst. 47	4	10	14	2
1ª Inst. 22	4	14	12	6	1ª Inst. 48	9	13	15	7
1ª Inst. 23	10	17	22	5	1ª Inst. 49	8	12	15	5
1ª Inst. 24	1	16	13	5	1ª Inst. 50	9	10	13	8
1ª Inst. 25	151	13	32	2	1ª Inst. 52	1	18	16	3
1ª Inst. 26	9	13	16	6	1ª Inst. 53	10	12	12	10
1ª Inst. 27	2	17	17	2	1ª Inst. 54	6	13	11	8
1ª Inst. 28	7	9	11	5	1ª Inst. 55	8	13	15	6
1ª Inst. 29	8	13	12	9	1ª Inst. 56	10	14	15	9
1ª Inst. 30	4	13	11	6	1ª Inst. 57	8	12	15	5

TOTAL	883	772	913	363
-------	-----	-----	-----	-----

4.1.7.4.a. EVOLUCIÓN GRÁFICA ANUAL DE LOS PROCESOS DE JURISDICCIÓN VOLUNTARIA CIVIL PENDIENTES AL FINALIZAR EL AÑO EN LOS SIGUIENTES PERÍODOS:



4.1.7.4.b. EVOLUCIÓN GRÁFICA DE LA MEDIA DE PROCESOS DE JURISDICCIÓN VOLUNTARIA CIVIL PENDIENTES EN CADA JUZGADO AL FINALIZAR EL AÑO EN LOS SIGUIENTES PERÍODOS:



4.1.7.5. RESUELTOS Y SUJETOS A SEGUIMIENTO Y CONTROL

17

4.1.7.6. SEÑALAMIENTOS POR JUZGADO

2011	Celebrados durante el año	Suspendidos durante el año	Señalados durante el año
1ª Inst. 1	629	171	800
1ª Inst. 2	577	199	776
1ª Inst. 3	687	340	1.027
1ª Inst. 4	806	124	930
1ª Inst. 5	541	273	814
1ª Inst. 6	542	84	626
1ª Inst. 7	431	335	766
1ª Inst. 8	961	286	1.247
1ª Inst. 9	640	88	728
1ª Inst. 10	628	109	737
1ª Inst. 11	585	201	786
1ª Inst. 12	590	274	864
1ª Inst. 13	440	376	816
1ª Inst. 20	660	273	933
1ª Inst. 21	623	62	685
1ª Inst. 22	483	336	819
1ª Inst. 23	849	363	1.212
1ª Inst. 24	530	404	934
1ª Inst. 25	409	161	570
1ª Inst. 26	714	273	987
1ª Inst. 27	805	124	929
1ª Inst. 28	617	169	786
1ª Inst. 29	809	257	1.066
1ª Inst. 30	777	322	1.099

2011	Celebrados durante el año	Suspendidos durante el año	Señalados durante el año
1ª Inst. 31	520	191	711
1ª Inst. 32	587	226	813
1ª Inst. 33	571	168	739
1ª Inst. 34	656	192	848
1ª Inst. 35	649	318	967
1ª Inst. 36	779	274	1.053
1ª Inst. 37	732	202	934
1ª Inst. 38	621	136	757
1ª Inst. 39	554	150	704
1ª Inst. 41	480	344	824
1ª Inst. 42	628	242	870
1ª Inst. 43	560	159	719
1ª Inst. 44	640	264	904
1ª Inst. 46	598	276	874
1ª Inst. 47	402	139	541
1ª Inst. 48	757	265	1.022
1ª Inst. 49	631	248	879
1ª Inst. 50	423	385	808
1ª Inst. 52	652	267	919
1ª Inst. 53	535	215	750
1ª Inst. 54	554	212	766
1ª Inst. 55	536	259	795
1ª Inst. 56	365	245	610
1ª Inst. 57	434	360	794

Total


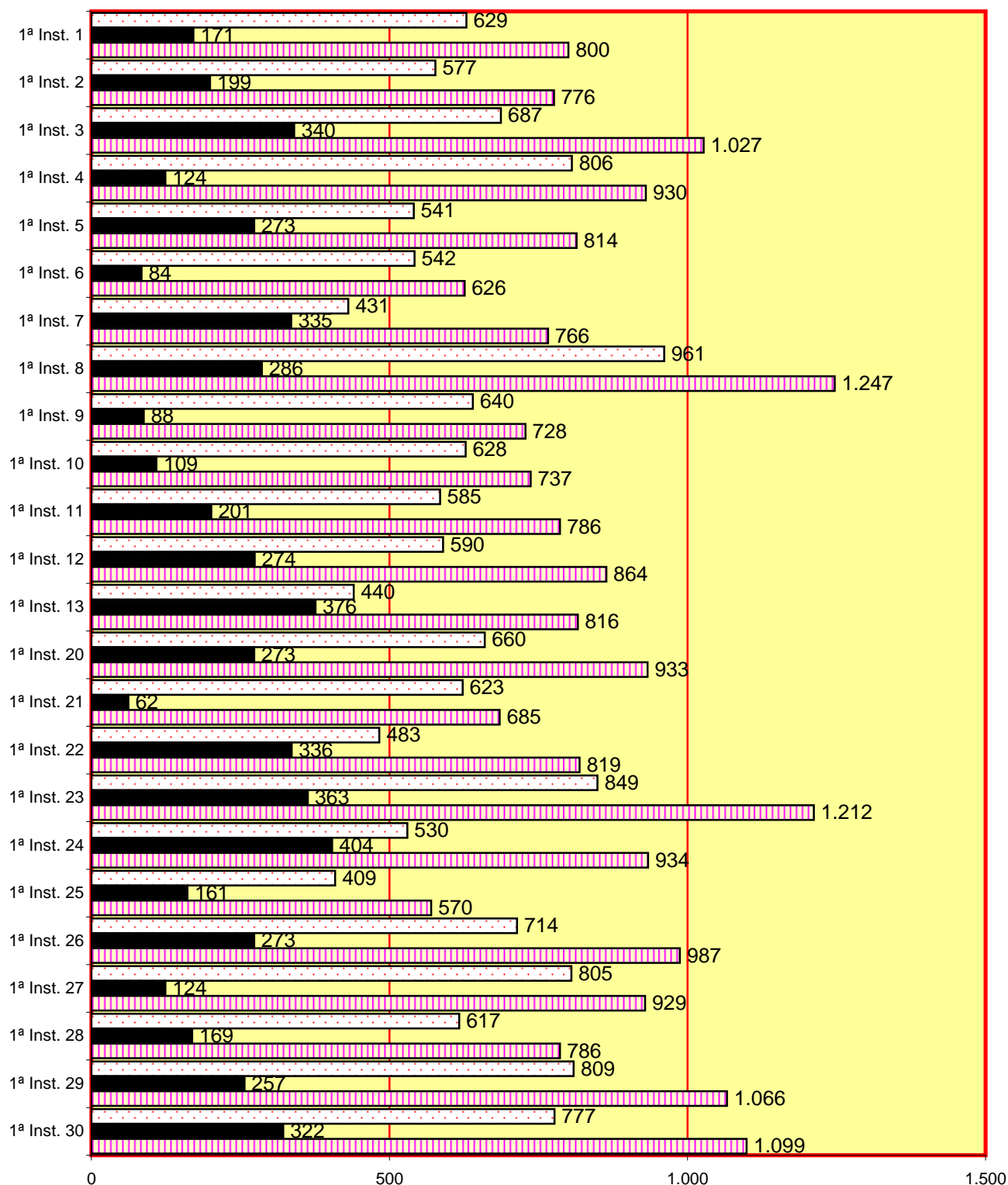
29.197

11.341

40.538

4.1.7.6.a. REPRESENTACIÓN GRÁFICA DE LOS JUICIOS
SEÑALADOS CELEBRADOS Y SUSPENDIDOS
EN LOS JUZGADOS CIVILES DEL Nº 1 AL Nº 30

Celebrados durante el año	Suspendidos durante el año	Señalados durante el año
29.197	11.341	40.538



Juicios celebrados



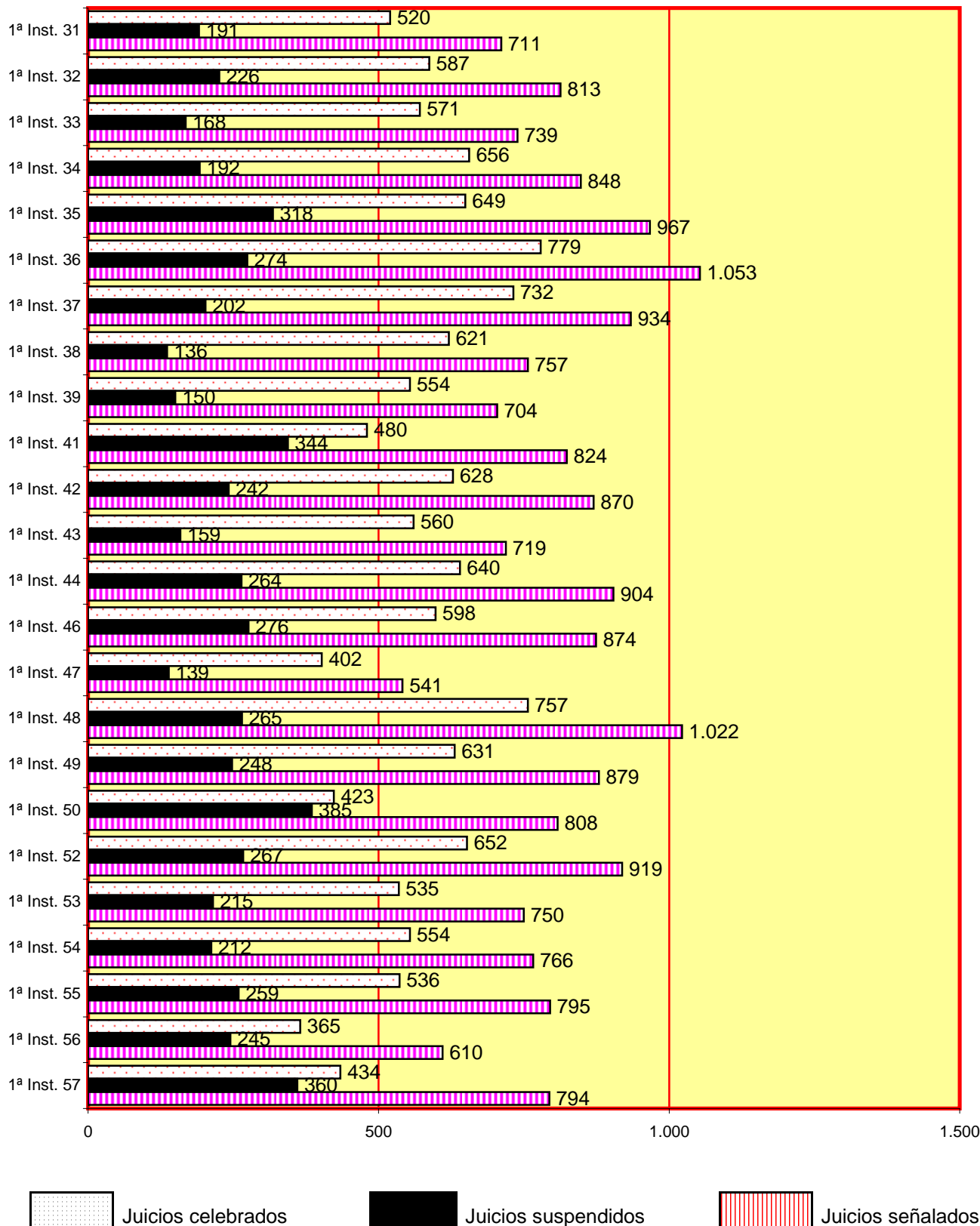
Juicios suspendidos



Juicios señalados

CONTINUA EL APARTADO 4.1.7.6.a. REPRESENTACIÓN GRÁFICA
DE LOS JUICIOS SEÑALADOS, CELEBRADOS Y SUSPENDIDOS
JUZGADOS CIVILES DEL Nº 31 AL Nº 57

Celebrados durante el año	Suspendidos durante el año	Señalados durante el año
29.197	11.341	40.538



4.1.7.7. EJECUCIONES CIVILES PERIODO 2011	Pendientes al iniciar el año	Ingresadas durante el año	Reiniciadas durante el año	Acumuladas durante el año	Resueltas durante el año	Pendientes al finalizar el año
RELATIVAS AL DERECHO DE FAMILIA	0	0	0	0	0	0
EJECUCIONES HIPOTECARIAS	2.889	1.131	31	3	984	2.976
OTROS TÍTULOS NO JUDICIALES	186	78	20	1	121	186
DE LAUDOS JUDICIALES	11.557	2.571	381	10	2.965	11.570
EN RESTANTES PROCESOS CIVILES	50.894	15.732	2.079	23	17.308	49.790
DE TÍTULOS EJECUTIVOS EUROPEOS PARA CRÉDITOS NO IMPUGNADOS Rgl. C.E. 805/04	7	5	0	0	6	7
TOTAL	65.533	19.517	2.511	37	21.384	64.529

4.1.7.7.a. EJECUCIONES POR JUZGADO	Pendientes al iniciar el año	Ingresadas durante el año	Reiniciadas durante el año	Acumuladas durante el año	Resueltas durante el año	Pendientes al finalizar el año
1ª Instancia nº 1	1.282	385	14	2	473	1.206
1ª Instancia nº 2	1.641	373	0	0	145	1.254
1ª Instancia nº 3	1.608	411	0	0	139	1.880
1ª Instancia nº 4	1.196	419	17	3	257	1.372
1ª Instancia nº 5	1.242	385	86	2	250	1.605
1ª Instancia nº 6	1.130	443	208	3	442	1.336
1ª Instancia nº 7	1.068	371	122	0	406	1.155
1ª Instancia nº 8	1.200	370	81	0	450	1.201
1ª Instancia nº 9	1.454	303	10	0	111	1.656
1ª Instancia nº 10	1.270	435	0	0	551	1.154
1ª Instancia nº 11	1.547	409	84	0	538	1.502
1ª Instancia nº 12	1.675	384	43	0	794	1.263
1ª Instancia nº 13	1.397	356	1	0	419	1.335
1ª Instancia nº 20	1.553	501	56	5	477	1.628
1ª Instancia nº 21	1.680	420	0	0	340	1.672
1ª Instancia nº 22	1.399	401	36	0	410	1.426
1ª Instancia nº 23	1.277	453	68	5	368	1.425
1ª Instancia nº 24	1.583	389	170	0	639	1.412
1ª Instancia nº 25	2.030	392	0	0	383	1.439
1ª Instancia nº 26	1.067	410	0	0	143	1.334
1ª Instancia nº 27	1.010	388	121	1	610	908
1ª Instancia nº 28	1.678	328	0	0	130	1.876
1ª Instancia nº 29	1.311	319	40	0	261	1.409
1ª Instancia nº 30	1.561	441	183	1	785	1.399
1ª Instancia nº 31	1.366	392	83	0	696	1.145
1ª Instancia nº 32	1.390	435	68	0	617	1.276
1ª Instancia nº 33	1.832	385	18	0	633	1.377
1ª Instancia nº 34	1.473	446	37	2	637	1.317
1ª Instancia nº 35	1.272	446	108	0	653	1.173
1ª Instancia nº 36	1.523	471	59	0	477	1.576
1ª Instancia nº 37	1.550	444	126	1	599	1.520
1ª Instancia nº 38	1.191	407	60	0	494	1.164
1ª Instancia nº 39	1.261	389	8	0	406	1.252
1ª Instancia nº 41	1.264	395	46	0	473	1.232
1ª Instancia nº 42	1.298	460	97	0	466	1.389
1ª Instancia nº 43	1.433	420	70	0	727	1.196
1ª Instancia nº 44	1.454	434	0	0	327	1.561
1ª Instancia nº 46	1.479	434	138	0	980	1.071
1ª Instancia nº 47	1.393	462	9	0	251	1.521
1ª Instancia nº 48	1.413	395	53	1	586	1.274
1ª Instancia nº 49	1.235	322	91	3	335	1.310
1ª Instancia nº 50	1.072	364	0	0	374	1.184
1ª Instancia nº 52	1.349	449	0	0	303	1.495
1ª Instancia nº 53	1.119	343	0	0	412	1.050
1ª Instancia nº 54	1.052	364	27	0	346	1.097
1ª Instancia nº 55	1.165	419	7	0	333	1.258
1ª Instancia nº 56	1.016	497	0	0	288	1.104
1ª Instancia nº 57	1.074	458	66	8	450	1.140
Total	65.533	19.517	2.511	37	21.384	64.529

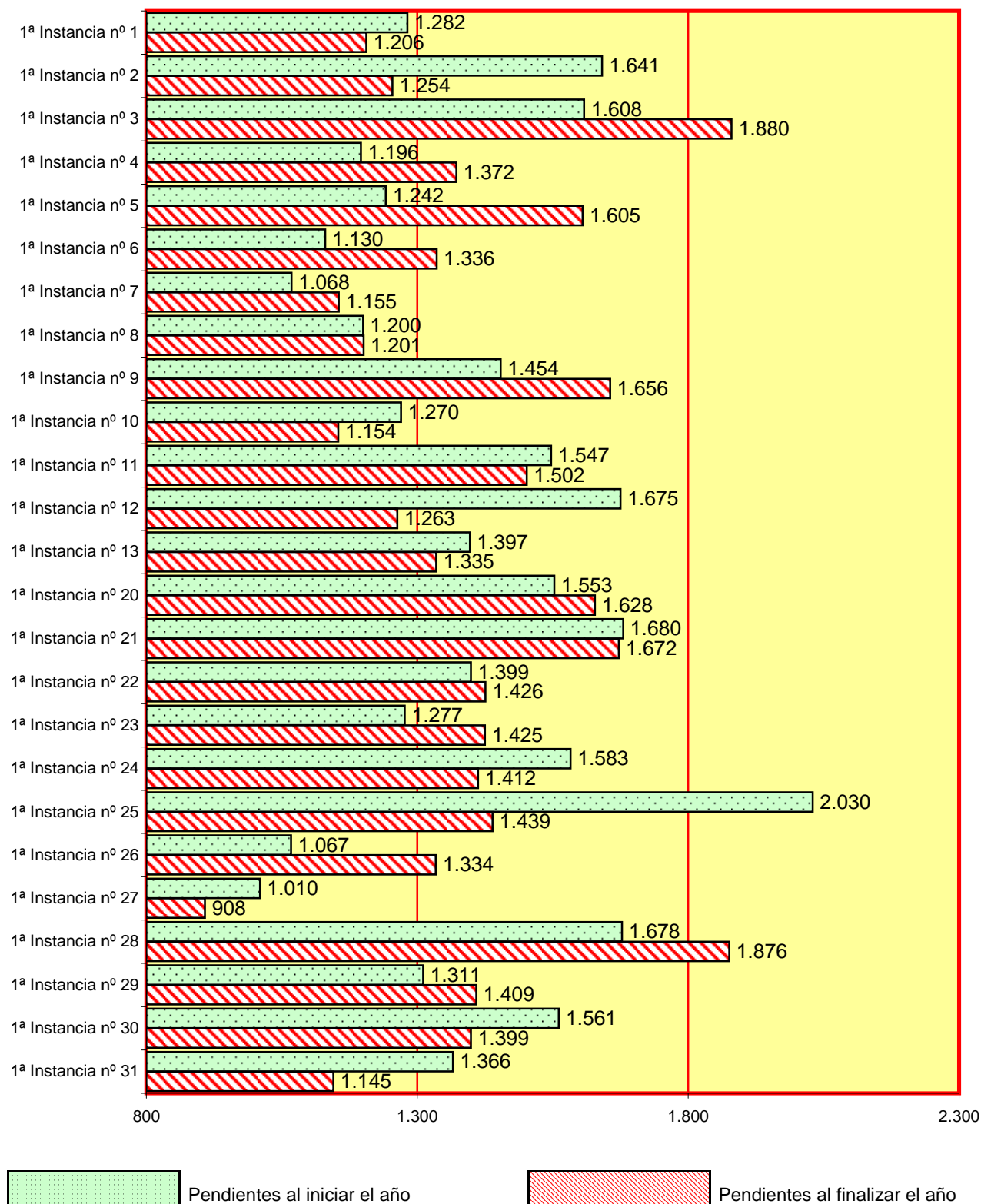
4.1.7.7.b. REPRESENTACIÓN GRÁFICA DE LAS EJECUCIONES PENDIENTES

AL INICIAR Y FINALIZAR EL AÑO JUZGADOS CIVILES DEL Nº 1 AL Nº 30

Total de procesos pendientes en los juzgados de 1ª instancia al iniciar el año:

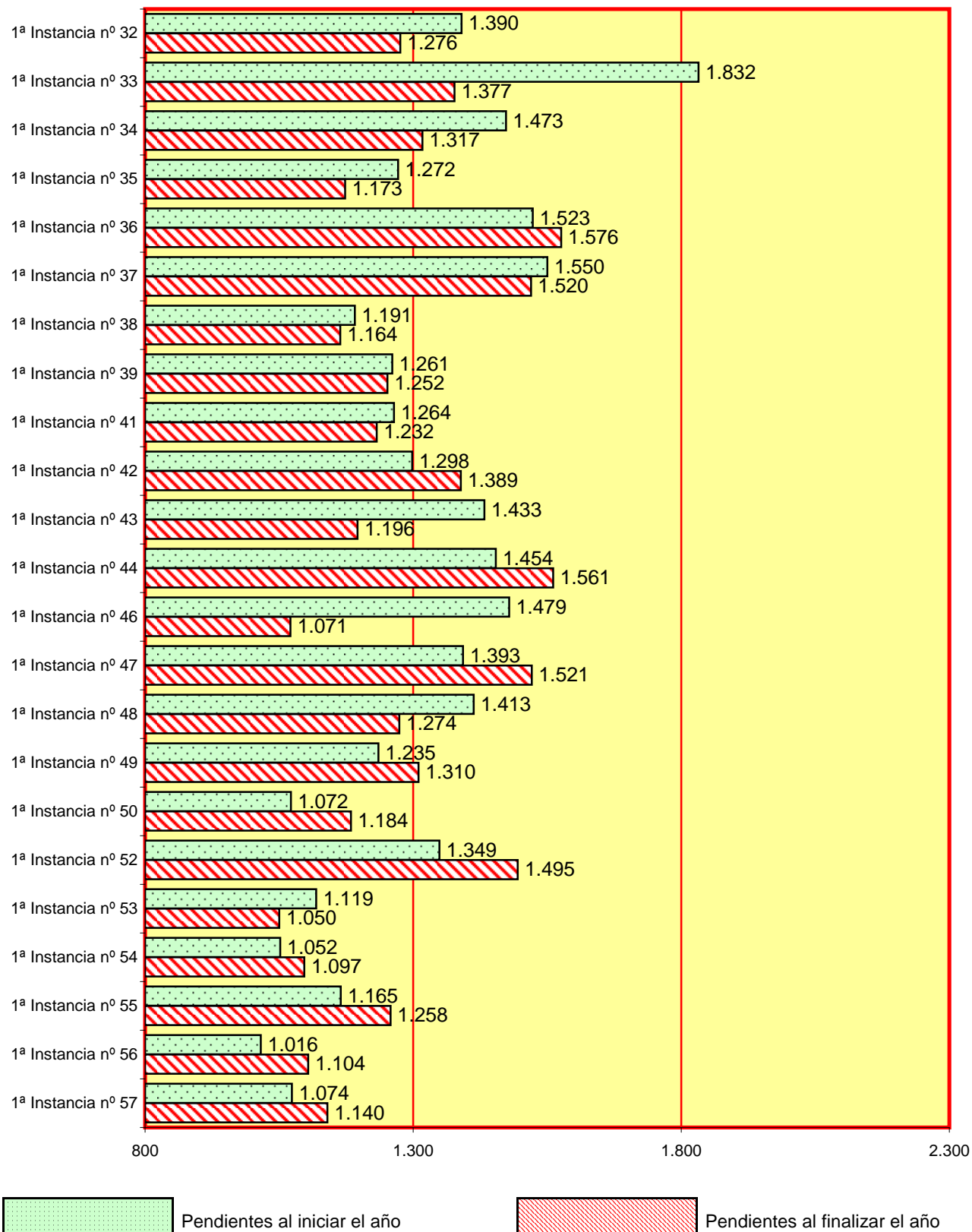
65.533

Total de procesos pendientes en los juzgados de 1ª instancia al finalizar el año:

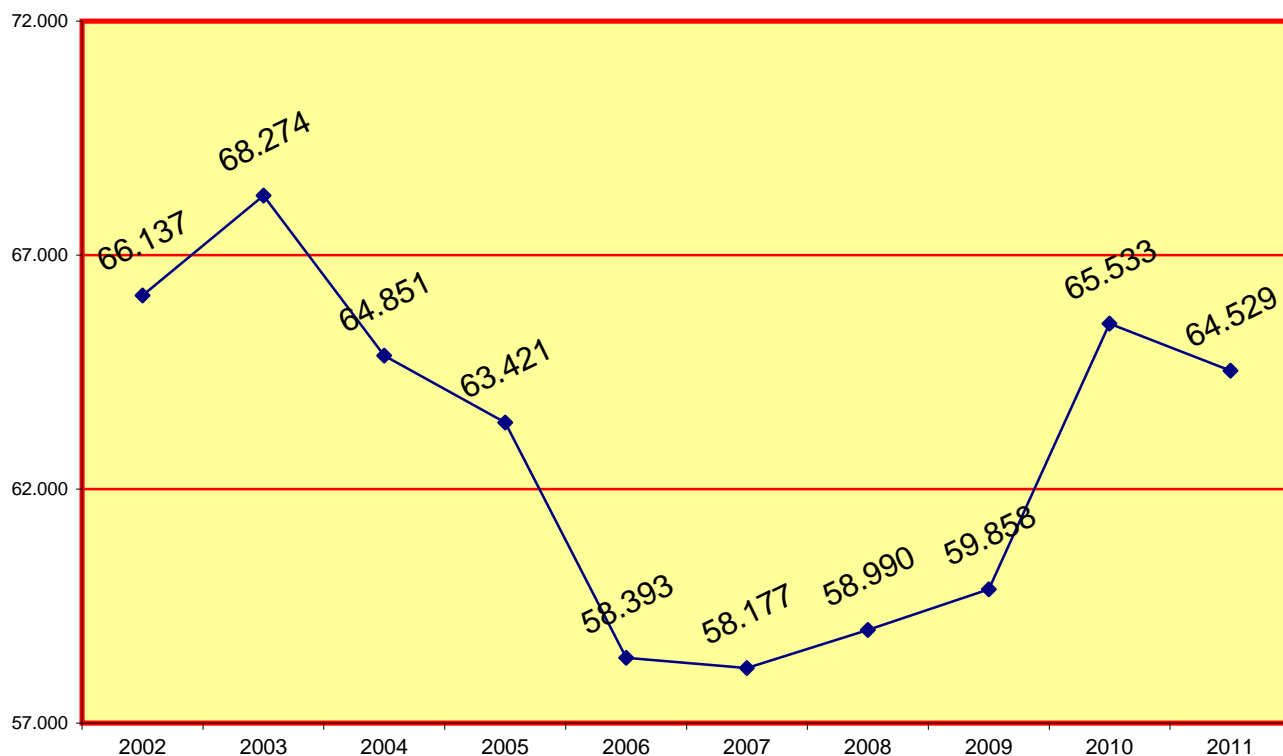
64.529

CONTINUA EL APARTADO 4.1.7.7.b. REPRESENTACIÓN GRÁFICA DE LAS EJECUCIONES
PENDIENTES AL INICIAR Y FINALIZAR EL AÑO JUZGADOS CIVILES DEL Nº 31 AL Nº 57

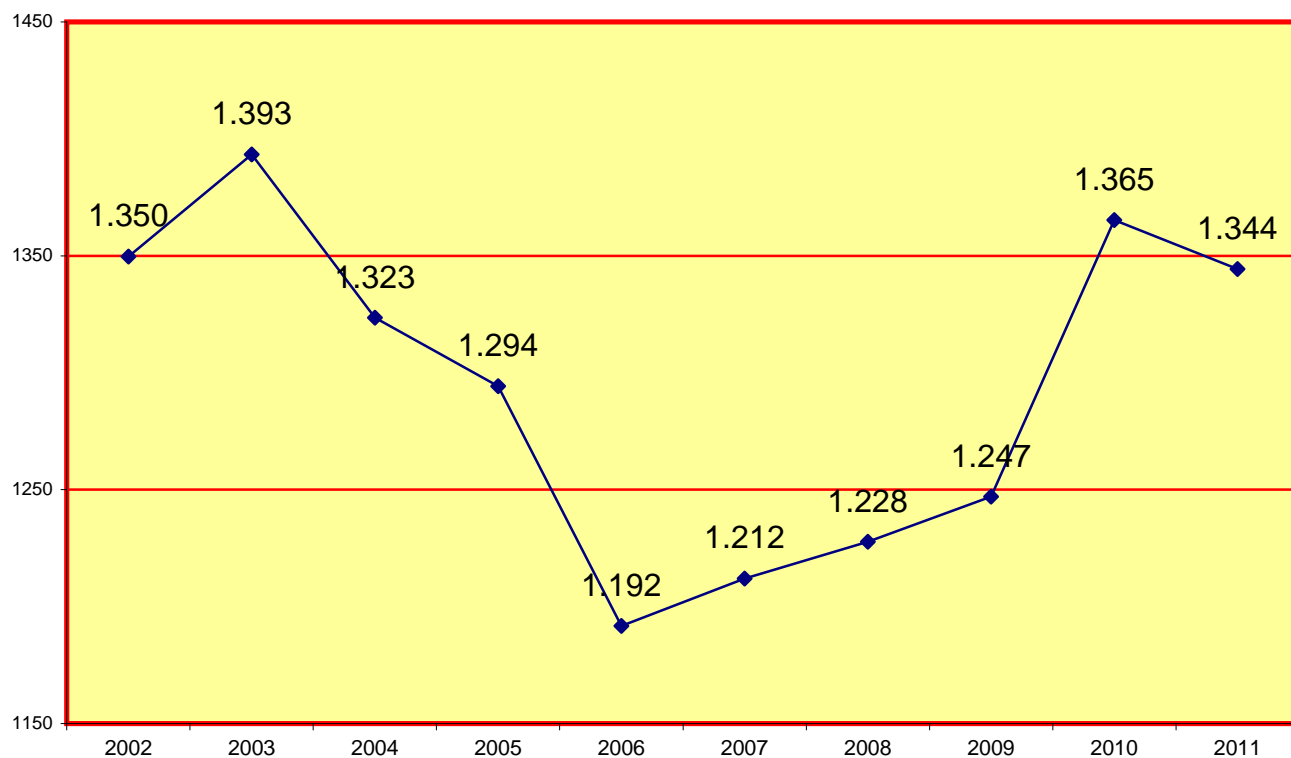
Total de procesos pendientes en los juzgados de 1ª instancia al iniciar el año: **65.533**
Total de procesos pendientes en los juzgados de 1ª instancia al finalizar el año: **64.529**



4.1.7.7.c. EVOLUCIÓN GRÁFICA DE LAS EJECUCIONES PENDIENTES AL FINALIZAR EL AÑO EN LOS SIGUIENTES PERÍODOS:



4.1.7.7.d. EVOLUCIÓN GRÁFICA DE LA MEDIA DE EJECUCIONES CIVIL PENDIENTES EN CADA JUZGADO AL FINALIZAR EL AÑO EN LOS SIGUIENTES PERÍODOS:



4.1.7.8. SUBASTAS JUDICIALES CELEBRADAS DURANTE EL AÑO	1.288
--	-------

4.1.7.9. TASACIONES DE COSTAS	Pendientes al iniciar el año	Ingresadas durante el año	Resueltas durante el año	Pendientes al finalizar el año
	137	10.392	10.463	90

4.1.7.10. DESPACHOS CIVILES DE AUXILIO JUDICIAL. PERÍODO 2011	Pendientes al iniciar el año	Ingresados durante el año	Resueltos durante el año	Pendientes al finalizar el año
DESPACHOS NACIONALES	198	2.424	2.473	149
DESPACHOS UNIÓN EUROPEA	5	61	59	7
DESPACHOS OTROS PAISES	4	5	8	1
TOTAL	207	2.490	2.540	157

4.1.7.11. ESCRITOS PENDIENTES DE PROVEER PERÍODO 2011	Trámite	Ejecución	Total
HASTA 30 DÍAS DE ANTIGÜEDAD	1.919	3.640	5.559
MAS DE 30 DÍAS DE ANTIGÜEDAD	552	1.352	1.904
TOTAL	2.471	4.992	7.463

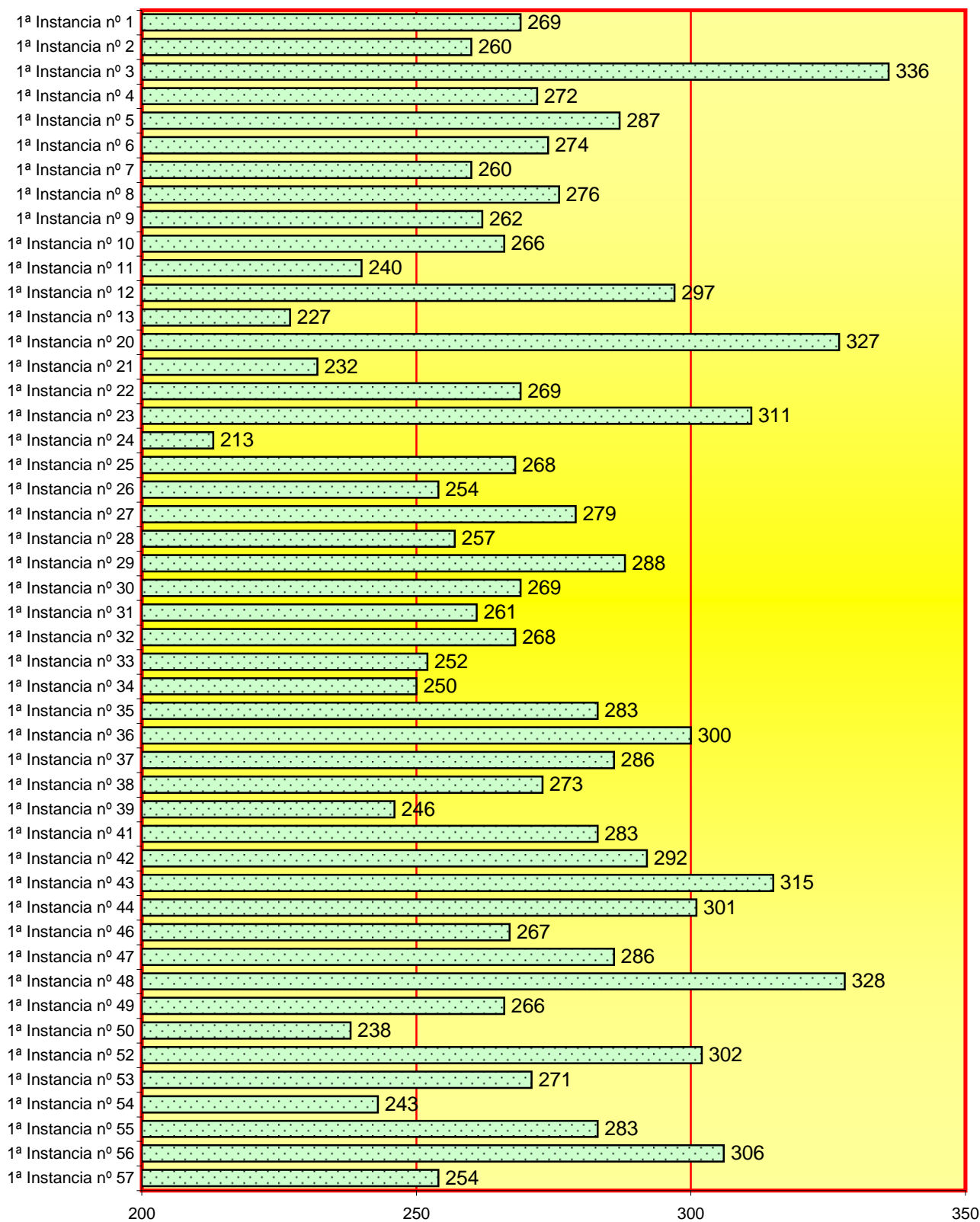
4.1.7.12. RECURSOS DE APELACIÓN PERÍODO 2011	Elevados durante el año	Devueltos durante el año			Anulando
		Confirmando totalmente	Revocando Totalmente	Parcialmente	
CONTRA SENTENCIAS	2.751	1.222	322	342	4
CONTRA AUTOS	451	272	143	48	0
TOTAL	3.202	1.494	465	390	4

B) SENTENCIAS Y AUTOS FINALES

4.1.7.13. SENTENCIAS POR JUZGADO PERÍODO 2011	CON OPOSICIÓN			SIN OPOSICIÓN			TOTAL
	Estimatorias		Desestima- torias	Estimatorias		Desestima- torias	
	Total	Parcial		Total	Parcial		
1ª Instancia nº 1	86	28	42	94	12	7	269
1ª Instancia nº 2	65	42	48	104	0	1	260
1ª Instancia nº 3	87	44	76	121	1	7	336
1ª Instancia nº 4	169	13	32	52	1	5	272
1ª Instancia nº 5	112	30	48	97	0	0	287
1ª Instancia nº 6	39	35	52	143	2	3	274
1ª Instancia nº 7	62	28	40	124	1	5	260
1ª Instancia nº 8	75	45	41	109	4	2	276
1ª Instancia nº 9	99	24	27	102	9	1	262
1ª Instancia nº 10	67	42	42	108	6	1	266
1ª Instancia nº 11	46	29	42	118	3	2	240
1ª Instancia nº 12	94	31	26	140	3	3	297
1ª Instancia nº 13	37	33	42	108	7	0	227
1ª Instancia nº 20	73	42	90	118	2	2	327
1ª Instancia nº 21	66	12	42	100	1	11	232
1ª Instancia nº 22	60	45	48	115	0	1	269
1ª Instancia nº 23	113	39	39	117	2	1	311
1ª Instancia nº 24	61	40	14	97	1	0	213
1ª Instancia nº 25	60	38	37	123	8	2	268
1ª Instancia nº 26	89	53	40	72	0	0	254
1ª Instancia nº 27	75	42	37	118	4	3	279
1ª Instancia nº 28	86	26	39	89	4	13	257
1ª Instancia nº 29	100	43	45	97	1	2	288
1ª Instancia nº 30	78	48	39	102	0	2	269
1ª Instancia nº 31	76	18	46	120	0	1	261
1ª Instancia nº 32	84	51	36	97	0	0	268
1ª Instancia nº 33	88	35	24	102	1	2	252
1ª Instancia nº 34	95	32	44	79	0	0	250
1ª Instancia nº 35	85	34	27	135	0	2	283
1ª Instancia nº 36	140	44	43	73	0	0	300
1ª Instancia nº 37	52	42	49	134	2	7	286
1ª Instancia nº 38	85	44	39	95	9	1	273
1ª Instancia nº 39	66	25	34	108	8	5	246
1ª Instancia nº 41	55	46	42	135	4	1	283
1ª Instancia nº 42	77	48	45	117	5	0	292
1ª Instancia nº 43	60	34	30	164	16	11	315
1ª Instancia nº 44	106	40	46	108	0	1	301
1ª Instancia nº 46	62	43	51	110	1	0	267
1ª Instancia nº 47	69	32	64	117	2	2	286
1ª Instancia nº 48	77	56	69	117	3	6	328
1ª Instancia nº 49	66	41	38	116	4	1	266
1ª Instancia nº 50	60	45	53	50	24	6	238
1ª Instancia nº 52	87	42	38	132	2	1	302
1ª Instancia nº 53	81	23	32	134	0	1	271
1ª Instancia nº 54	58	59	32	86	5	3	243
1ª Instancia nº 55	75	49	30	114	11	4	283
1ª Instancia nº 56	76	55	39	121	12	3	306
1ª Instancia nº 57	57	28	42	111	9	7	254
TOTAL	3.736	1.818	2.021	5.243	190	139	13.147

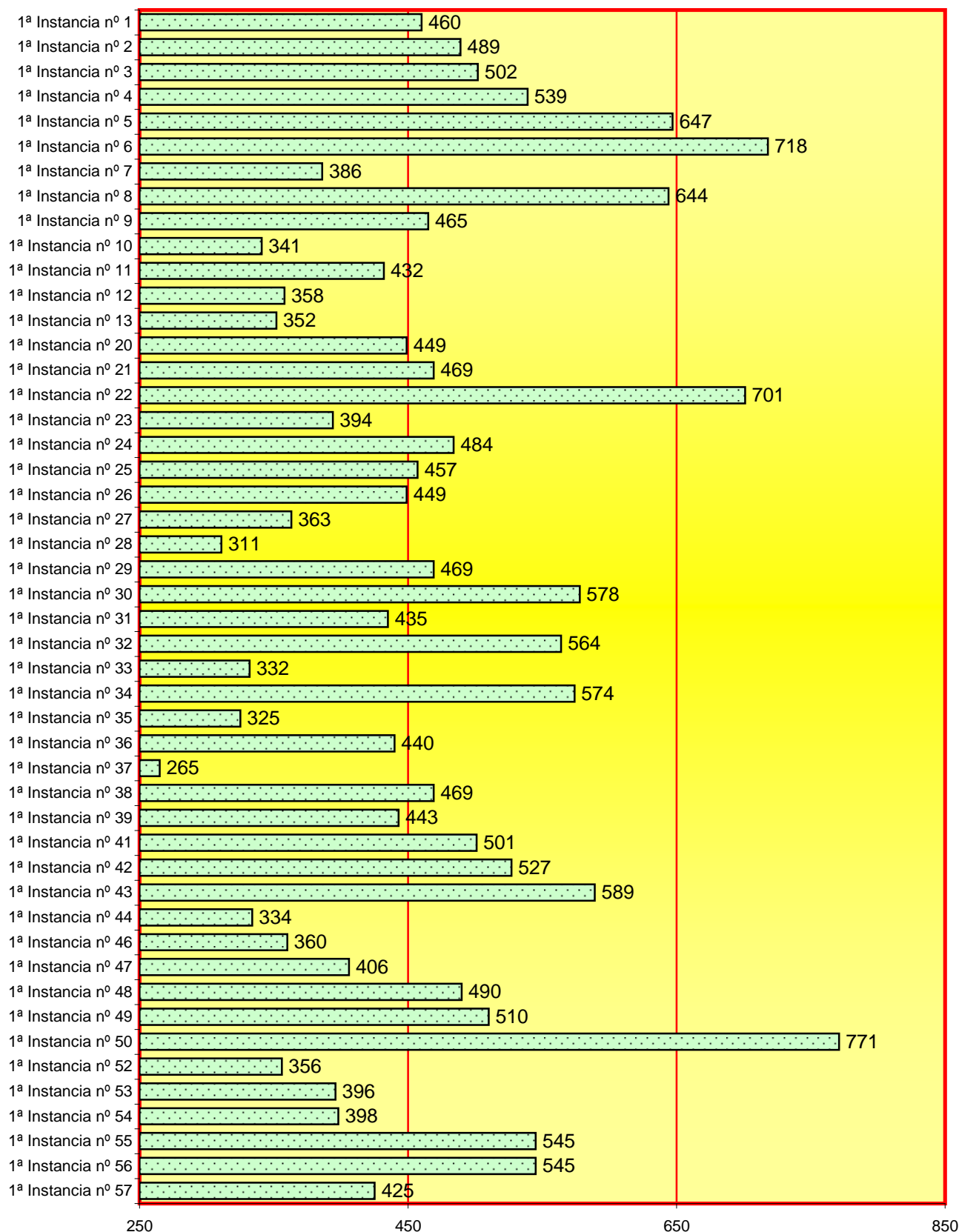
4.1.7.13.a. REPRESENTACIÓN GRÁFICA DE LAS SENTENCIAS DICTADAS PERÍODO 2011

Total de sentencias dictadas en los juzgados de 1ª instancia: **13.147**



4.1.7.13.b. AUTOS FINALES PERÍODO 2011	En jurisdicción voluntaria	En incidentes	Restantes autos finales	Total
1ª Instancia nº 1	10	44	406	460
1ª Instancia nº 2	3	42	444	489
1ª Instancia nº 3	4	48	450	502
1ª Instancia nº 4	10	73	456	539
1ª Instancia nº 5	15	27	605	647
1ª Instancia nº 6	24	59	635	718
1ª Instancia nº 7	14	52	320	386
1ª Instancia nº 8	49	40	555	644
1ª Instancia nº 9	41	18	406	465
1ª Instancia nº 10	16	17	308	341
1ª Instancia nº 11	7	47	378	432
1ª Instancia nº 12	13	39	306	358
1ª Instancia nº 13	17	45	290	352
1ª Instancia nº 20	13	51	385	449
1ª Instancia nº 21	7	38	424	469
1ª Instancia nº 22	11	58	632	701
1ª Instancia nº 23	14	35	345	394
1ª Instancia nº 24	10	53	421	484
1ª Instancia nº 25	12	55	390	457
1ª Instancia nº 26	15	27	407	449
1ª Instancia nº 27	17	22	324	363
1ª Instancia nº 28	11	18	282	311
1ª Instancia nº 29	11	76	382	469
1ª Instancia nº 30	11	45	522	578
1ª Instancia nº 31	12	36	387	435
1ª Instancia nº 32	10	45	509	564
1ª Instancia nº 33	13	33	286	332
1ª Instancia nº 34	13	51	510	574
1ª Instancia nº 35	12	55	258	325
1ª Instancia nº 36	10	41	389	440
1ª Instancia nº 37	23	45	197	265
1ª Instancia nº 38	12	39	418	469
1ª Instancia nº 39	9	51	383	443
1ª Instancia nº 41	9	38	454	501
1ª Instancia nº 42	15	54	458	527
1ª Instancia nº 43	10	27	552	589
1ª Instancia nº 44	13	38	283	334
1ª Instancia nº 46	7	37	316	360
1ª Instancia nº 47	12	36	358	406
1ª Instancia nº 48	11	29	450	490
1ª Instancia nº 49	12	39	459	510
1ª Instancia nº 50	13	36	722	771
1ª Instancia nº 52	13	51	292	356
1ª Instancia nº 53	12	89	295	396
1ª Instancia nº 54	9	32	357	398
1ª Instancia nº 55	10	47	488	545
1ª Instancia nº 56	15	64	466	545
1ª Instancia nº 57	11	41	373	425
TOTAL	641	2.083	19.733	22.457

4.1.7.13.c. REPRESENTACIÓN GRÁFICA DE LOS AUTOS DICTADOS PERÍODO 2011


Total de autos dictados en los juzgados de 1ª instancia: **22.457**

4.1.7.14. ASUNTOS CIVILES PENDENTES EXCLUSIVAMENTE DE SENTENCIAR PERÍODO 2011	Mas de un mes	Menos de un mes
	111	74



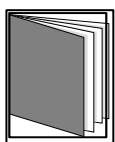
4.1.7.15. DECRETOS PERÍODO 2011	Actos de Conciliación	Juris- -dicción voluntaria	Incidentes y medidas	Ejecución	Resto Decretos	Total
	6.117	51	1.869	7.365	24.096	39.498

4.2. REPARTO DE PROCEDIMIENTOS DE FAMILIA

pág. 107 a 124



REPARTO DE ASUNTOS DE FAMILIA

**- ÍNDICE DE REPARTO -**

4.2.1. CLASES DE REPARTO DE FAMILIA (1ª - 23ª)	pág. 109
4.2.2. REPARTO DE ASUNTOS DE FAMILIA POR CLASES	pág. 110
4.2.3. EVOLUCIÓN GRÁFICA TRIMESTRAL DE REPARTO DE FAMILIA	pág. 111
4.2.4. EVOLUCIÓN GRÁFICA ANUAL DEL REPARTO DE FAMILIA	pág. 111
4.2.4.1. MEDIA ANUAL DE ASUNTOS RECIBIDOS POR CADA JUZGADO	pág. 111
4.2.5. REPRESENTACIÓN GRÁFICA POR CLASES (1ª - 23ª)	pág. 112
4.2.6. REPARTO DE EXHORTOS Y COMISIONES ROGATORIAS	pág. 113
4.2.6.1. REPARTO DE EXHORTOS Y COMISIONES ROGA. POR TRIMESTRES	pág. 113
4.2.6.2. EVOLUCIÓN GRÁFICA ANUAL DE EXHORTOS REPARTIDOS	pág. 113
4.2.7. MOVIMIENTO DE ASUNTOS DE LOS JUZGADOS DE FAMILIA	pág. 114
4.2.7.1. DESGLOSE POR TIPOS DE PROCESOS Y MATERIAS	pág. 114

4.2.7.1.a. PROCESOS RELATIVOS AL DERECHO DE FAMILIA	pág. 114
4.2.7.1.b. PROCESOS RELATIVOS AL DERECHO DE FAMILIA POR JUZGADO	pág. 115
4.2.7.1.c. REPRESENTACIÓN GRÁFICA DE LOS PROCESOS RELATIVOS A FAMILIA	pág. 115
4.2.7.1.d. EVOLUCIÓN GRÁFICA DE LOS PROCESOS RELATIVOS A FAMILIA	pág. 116
4.2.7.1.e. EVOLUCIÓN GRÁFICA DE LA MEDIA POR JUZGADO DE FAMILIA	pág. 116
4.2.7.1.f. MEDIACIÓN FAMILIAR	pág. 117
4.2.7.2. JURISDICCIÓN VOLUNTARIA	pág. 117
4.2.7.2.a. MOVIMIENTO DE ASUNTOS	pág. 117
4.2.7.3. SEÑALAMIENTOS DE JUZGADOS DE FAMILIA	pág. 117
4.2.7.3.a. SEÑALAMIENTOS POR JUZGADO	pág. 117
4.2.7.3.b. REPRESENTACIÓN GRÁFICA JUICIOS SEÑALADOS	pág. 118
4.2.7.4. EJECUCIONES CIVILES EN PROCESOS DE FAMILIA	pág. 118
4.2.7.4.a. REPRESENTACIÓN GRÁFICA DE EJECUCIONES CIVILES EN FAMILIA	pág. 119
4.2.7.4.b. EVOLUCIÓN GRÁFICA DE LAS EJECUCIONES PENDIENTES AL FINAL DEL AÑO	pág. 119
4.2.7.4.c. EVOLUCIÓN GRÁFICA DE LA MEDIA DE EJECUCIONES POR JUZGADO	pág. 120
4.2.7.5. SUBASTAS JUDICIALES	pág. 120
4.2.7.6. DESPACHOS CIVILES DE FAMILIA DE AUXILIO JUDICIAL	pág. 121
4.2.7.7. TASACIONES DE COSTAS	pág. 121
4.2.7.8. RECURSOS DE APELACIÓN	pág. 121
4.2.7.9. ASUNTOS DE FAMILIA PENDIENTES DE SENTENCIAR	pág. 121
4.2.7.10. SENTENCIAS Y AUTOS FINALES: ÁREA DE FAMILIA	pág. 122
4.2.7.10.a. SENTENCIAS EN PROCESOS CONTENCIOSOS POR JUZGADO	pág. 122
4.2.7.10.b. REPRESENTACIÓN GRÁFICA DE SENTENCIAS	pág. 122
4.2.7.10.c. AUTOS FINALES POR JUZGADO	pág. 123
4.2.7.10.d. REPRESENTACIÓN GRÁFICA DE AUTOS FINALES	pág. 123
4.2.7.11. DECRETOS	pág. 124
4.2.7.12. ESCRITOS PENDIENTES DE PROVEER	pág. 124

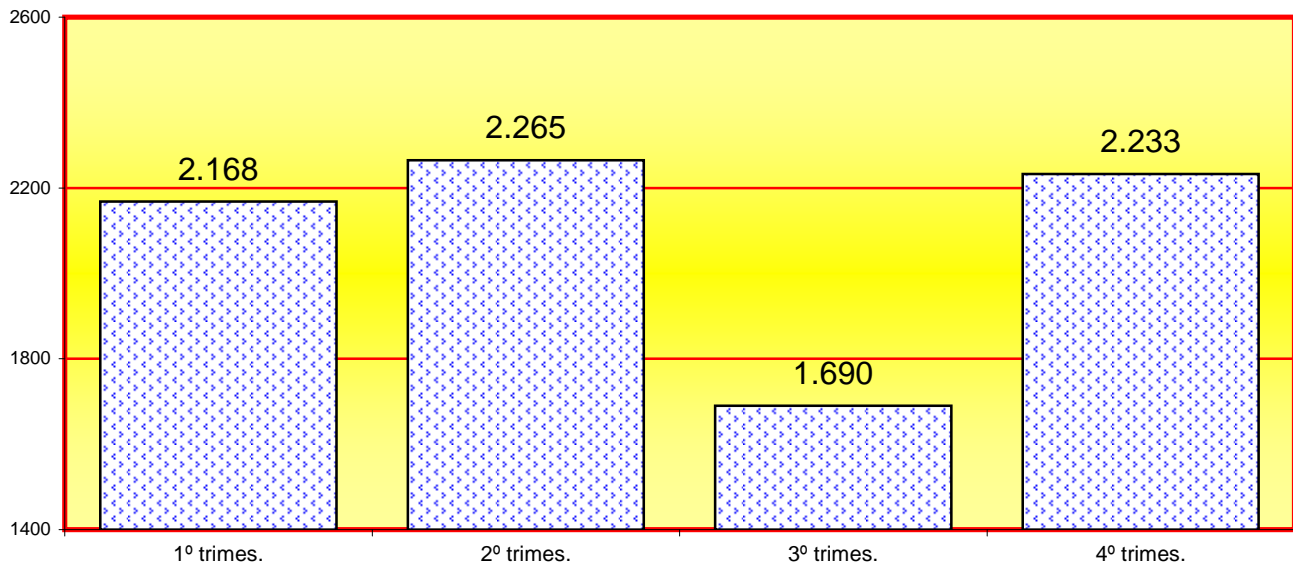
4.2.1. CLASES DE REPARTO (1ª - 23ª) DE LOS JUZGADOS DE PRIMERA INSTANCIA DE FAMILIA.

Clase 1ª	Expedientes para la obtención de dispensa de impedimentos del grado tercero.
Clase 2ª	Solicitud de medidas provisionales previas a la demanda de nulidad, separación
Clase 3ª	Controversias en el ejercicio de patria potestad al amparo art. 156 del CC.
Clase 4ª	Demandas de nulidad de matrimonio.
Clase 5ª	Demandas en solicitud de eficacia civil de separación eclesiástica..
Clase 6ª	Demandas de separación contenciosa (art. 82 CC.).
Clase 7ª	Demandas de separación solicitada de mutuo acuerdo o por uno de los cónyuges.
Clase 8ª	Demandas de divorcio contenciosas.
Clase 9ª	Demandas de divorcio solicitadas de mutuo acuerdo o por uno de los cónyuges.
Clase 10ª	Demandas contenciosas sobre medidas en relación hijos menores de edad.
Clase 11ª	Demandas formuladas de mutuo acuerdo por ambos progenitores.
Clase 12ª	Demandas sobre filiación; determinación o impugnación de la paternidad o maternidad.
Clase 13ª	Demandas en reclamación de alimentos por disposición legal, salvo clase 10ª.
Clase 14ª	Demandas de juicios declarativos de liquidación de sociedad conyugal.
Clase 15ª	Demandas dirigidas a determinar el régimen económico matrimonial.
Clase 16ª	Demandas sobre las consecuencias de la ruptura de las uniones estables.
Clase 17ª	Expedientes de la jurisdicción voluntaria derivados del título X.
Clase 18ª	Demandas dirigidas a la privación de la patria potestad.
Clase 19ª	Autorización judicial para enajenar o gravar bienes.
Clase 20ª	Oposiciones a las resoluciones administrativas en materia de protección de menores.
Clase 21ª	Demandas de ejecución de títulos judiciales.
Clase 22ª	Impugnación en materia de justicia gratuita.
Clase 23ª	Exhortos, despachos de cooperación judicial, comisiones rogatorias.

4.2.2. EVOLUCIÓN DEL REPARTO DE ASUNTOS DE FAMILIA POR CLASES

CLASES	1º trimes.	2º trimes.	3º trimes.	4º trimes.	Total
Clase 1ª	0	0	0	0	0
Clase 2ª	59	66	38	60	223
Clase 3ª	18	15	28	7	68
Clase 4ª	1	1	1	4	7
Clase 5ª	16	11	10	17	54
Clase 6ª	15	19	12	17	63
Clase 7ª	47	42	27	41	157
Clase 8ª	416	458	281	452	1.607
Clase 9ª	714	755	635	729	2.833
Clase 10ª	165	171	107	176	619
Clase 11ª	109	101	87	105	402
Clase 12ª	14	11	8	8	41
Clase 13ª	7	6	5	6	24
Clase 14ª	2	11	4	9	26
Clase 15ª	0	0	0	1	1
Clase 16ª	3	1	7	3	14
Clase 17ª	10	9	11	13	43
Clase 18ª	12	14	15	14	55
Clase 19ª	6	5	1	4	16
Clase 20ª	163	154	98	128	543
Clase 21ª	374	374	294	410	1.452
Clase 22ª	17	41	21	29	108
Total	2.168	2.265	1.690	2.233	8.356

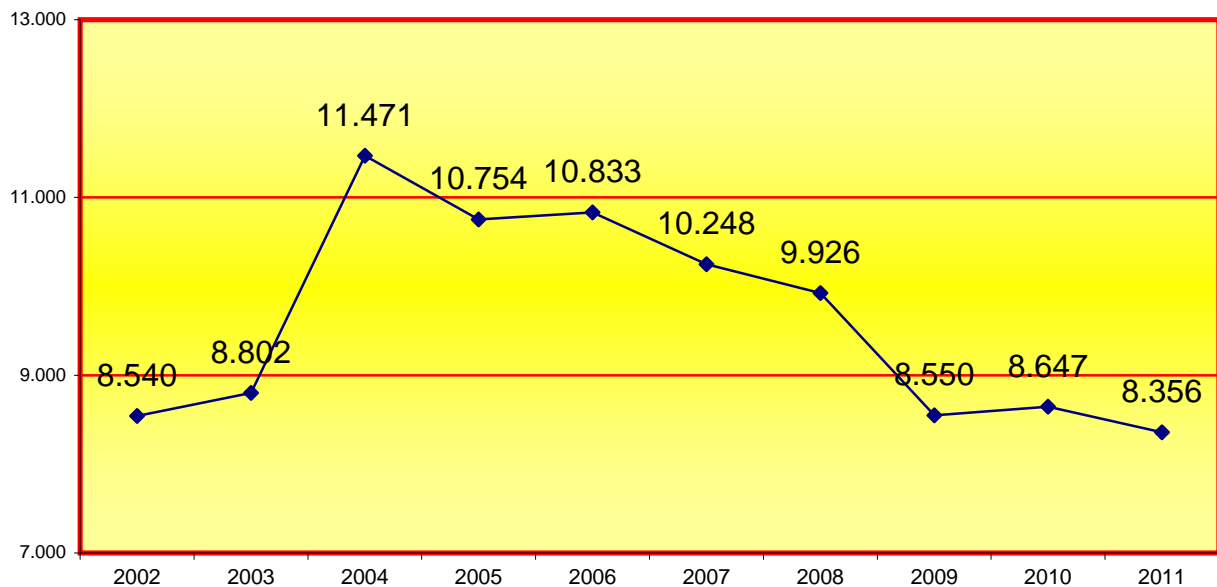
4.2.3. EVOLUCIÓN GRÁFICA TRIMESTRAL PERÍODO 2011 TOTAL ANUAL: 8.356



La media trimestral de asuntos repartidos en el año 2011 es de:

2.089

4.2.4. EVOLUCIÓN GRÁFICA ANUAL PERÍODO DE 2002 A 2011

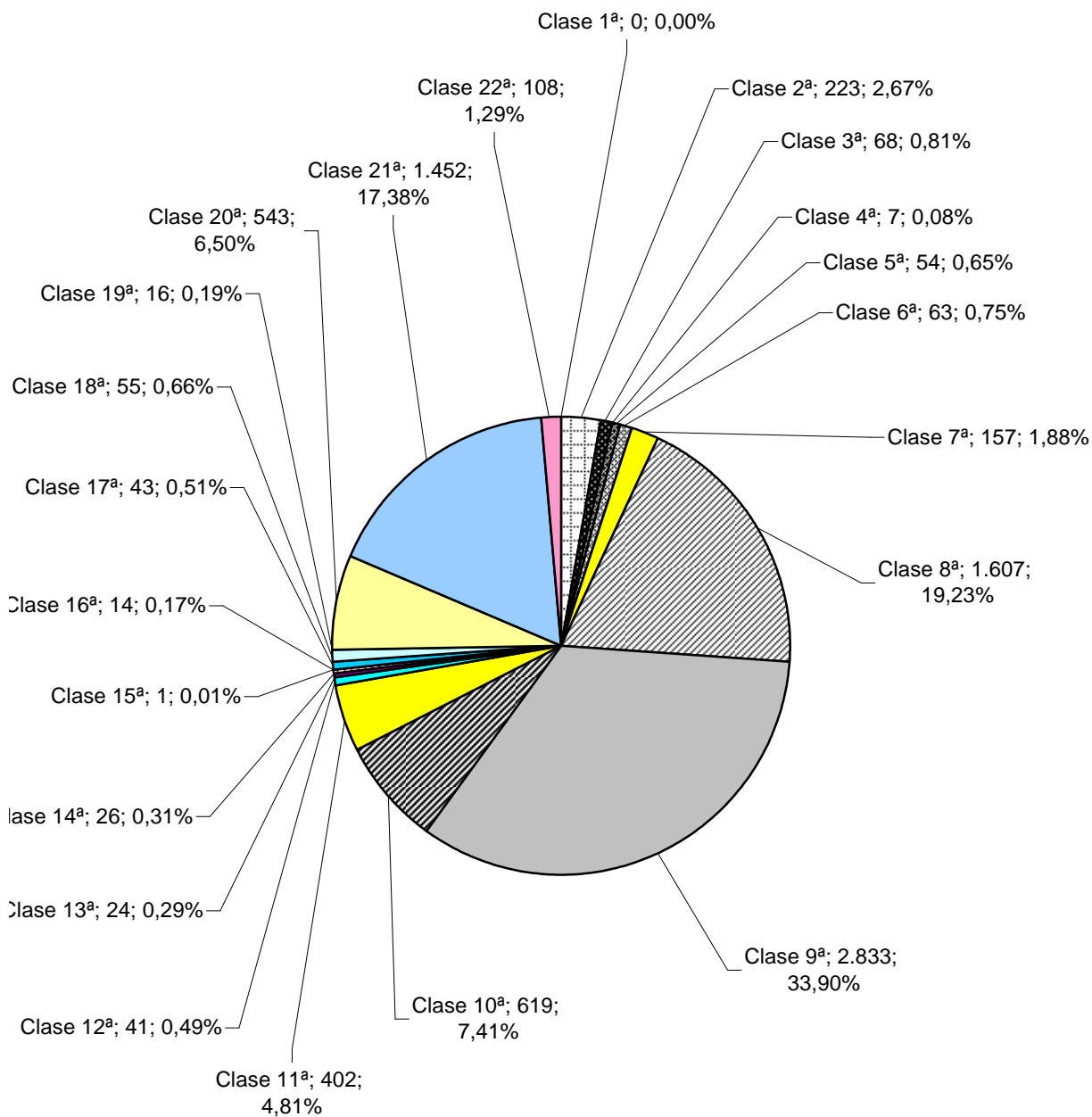


4.2.4.1. LA MEDIA ANUAL DE ASUNTOS QUE HA RECIBIDO CADA JUZGADO DE FAMILIA EN LOS SIGUIENTES PERÍODOS:

2002	2003	2004	2005	2006	2007	2008	2009	2010	2011
1.068	1.100	1.434	1.344	1.354	1.281	1.241	1.069	1.081	1.045

4.2.5. REPRESENTACIÓN GRÁFICA POR CLASES (1ª - 23ª)

Total de asuntos repartidos: **8.356**



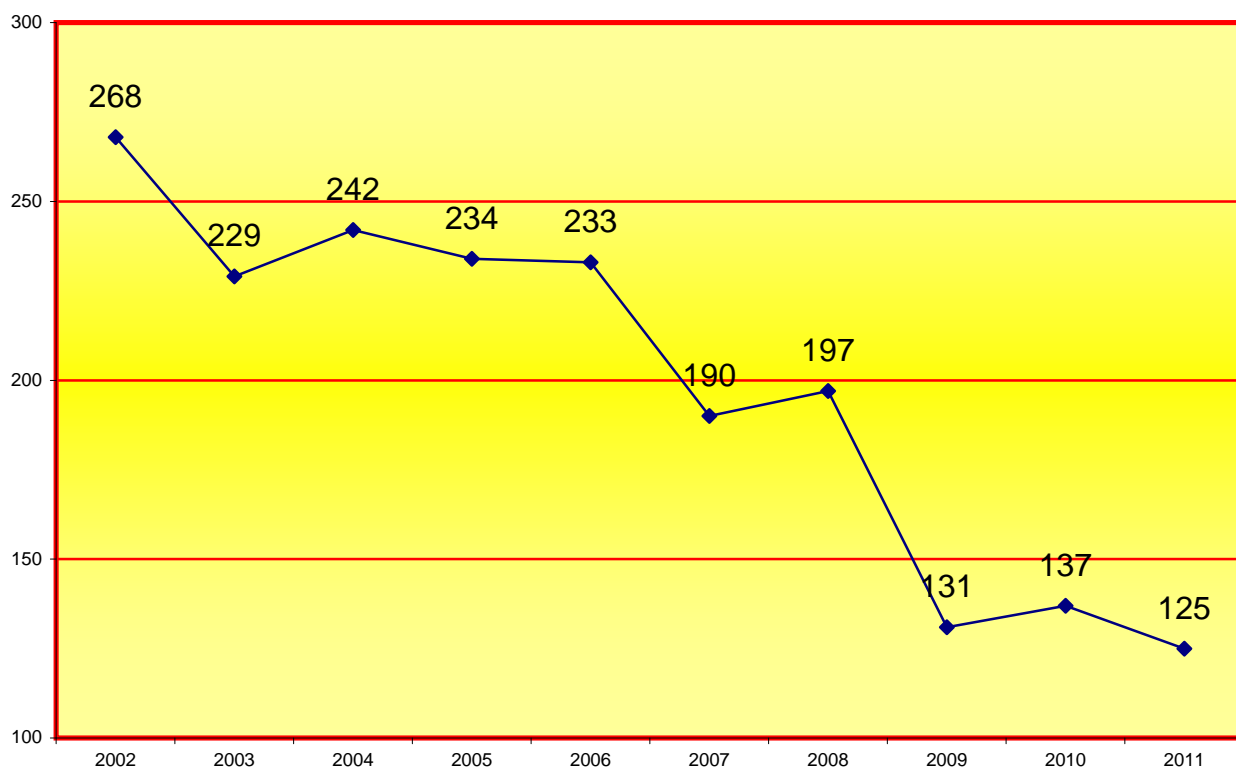
4.2.6. REPARTO DE EXHORTOS Y COMISIONES ROGATORIAS DE FAMILIA

4.2.6.1. REPARTO DE EXHORTOS Y COMISIONES ROGATORIAS

PERÍODO 2011	1º trimes.	2º trimes.	3º trimes.	4º trimes.	Total
Exhortos de familia	28	35	27	35	125

La media trimestral de exhortos repartidos y comisiones rogatorias en el 2011 es de :	31
---	----

4.2.6.2. RELACIÓN GRÁFICA DE EXHORTOS REPARTIDOS PERÍODO DE 2002 A 2011



La mayoría de exhortos se reparten al SCNE y entre civil, familia e incapacidades se repartieron al SCNE:	21.827
Las comisiones rogatorias repartidas al SCNE entre civil, familia e incapacidades asciende a:	371

4.2.7. MOVIMIENTO DE ASUNTOS DE LOS JUZGADOS CIVILES DE FAMILIADESGLOSADO POR JUZGADO PERÍODO 2011**A) MOVIMIENTO DE ASUNTOS CIVILES DE FAMILIA****4.2.7.1. DESGLOSE POR TIPOS DE PROCESOS Y MATERIAS**

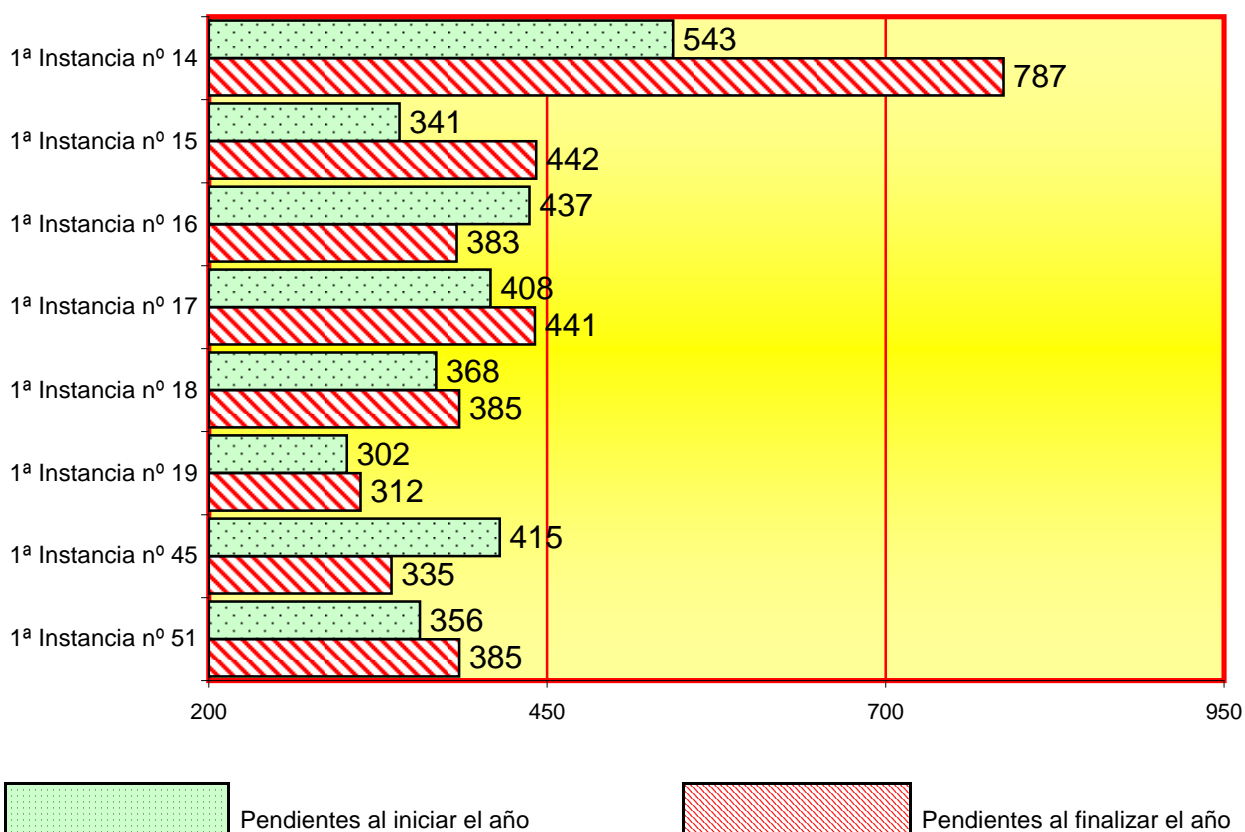
4.2.7.1.a. PROCESOS RELATIVOS AL DERECHO DE FAMILIA POR PROCEDIMIENTO	Pendientes al comenzar el año	Ingresados durante el año		Resueltos durante el año		Pendientes al finalizar el año
		Directa- -mente	Procedente transformación	Por transformación	Restantes	
NULIDADES MATRIMONIALES	3	6	0	0	4	5
DIVORCIOS CONSENSUADOS	516	2.730	174	0	2.947	511
DIVORCIOS NO CONSENSUADOS	761	1.076	0	174	814	818
SEPARACIÓN CONSENSUADA	29	156	8	0	159	22
SEPARACIÓN NO CONSENSUADA	28	35	0	8	25	30
EFICACIA CIVIL SEPARACIÓN, DISOLUCIÓN O NULIDAD CANÓNICA	1	7	0	0	5	3
MEDIDAS PREVIAS	72	249	1	0	248	74
MEDIDAS COETANEAS	257	656	0	1	571	298
MEDIDAS POSTERIORES	0	0	0	0	0	0
MODIFICACIÓN MEDIDAS CONSENSUADAS	39	234	57	1	298	31
MODIFICACIÓN MEDIDAS NO CONSENSUADAS	425	665	1	57	527	507
JUICIOS ORDINARIOS	27	18	0	0	19	26
JUICIOS VERBALES	264	421	0	0	362	323
SOBRE LA CAPACIDAD DE LAS PERSONAS	0	0	0	0	0	0
LIQUIDACIÓN REGIMEN ECONÓMICO MATRIMONIAL	30	28	0	0	33	25
GUARDIA CUSTODIA O ALIMENTOS DE HIJOS MENORES NO MATRIMONIALES CONSENSUADOS	88	409	49	0	455	85
GUARDIA CUSTODIA O ALIMENTOS DE HIJOS MENORES NO MATRIMONIALES NO CONSENSUADOS	347	483	0	49	363	406
INCIDENTES DEL ART. 241.1 LOPJ	1	9	0	0	8	1
RESTO INCIDENTES	204	1.035	0	0	1.019	215
OTROS CONTENCIOSOS	78	78	0	0	66	90
TOTAL	3.170	8.295	290	290	7.923	3.470

4.2.7.1.b. PROCESOS RELATIVOS AL DERECHO DE FAMILIA POR JUZGADO	Pendientes al comenzar el año	Ingresados durante el año		Resueltos durante el año		Pendientes al finalizar el año
		Directa- -mente	Procedente transformación	Por transformación	Restantes	
1ª Instancia nº 14	543	988	52	52	744	787
1ª Instancia nº 15	341	965	44	44	864	442
1ª Instancia nº 16	437	1.058	58	58	1.076	383
1ª Instancia nº 17	408	1.017	40	40	989	441
1ª Instancia nº 18	368	1.028	45	45	1.011	385
1ª Instancia nº 19	302	1.100	0	0	1.090	312
1ª Instancia nº 45	415	1.081	39	39	1.121	335
1ª Instancia nº 51	356	1.058	12	12	1.028	385
Total	3.170	8.295	290	290	7.923	3.470

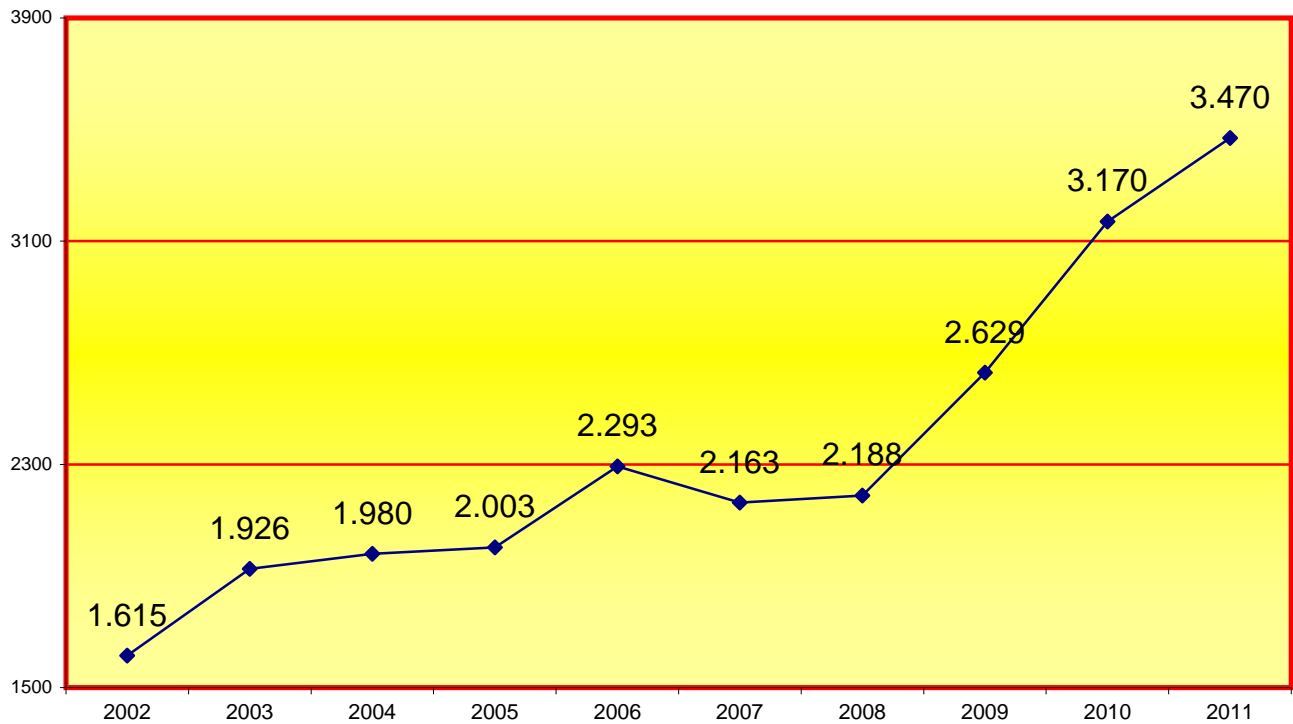
4.2.7.1.c. REPRESENTACIÓN GRÁFICA DE LOS PROCESOS RELATIVOS AL DERECHO DE FAMILIA
PENDIENTES AL INICIAR Y FINALIZAR EL AÑO

Total de procesos pendientes en los juzgados de familia al iniciar el año: **3.170**

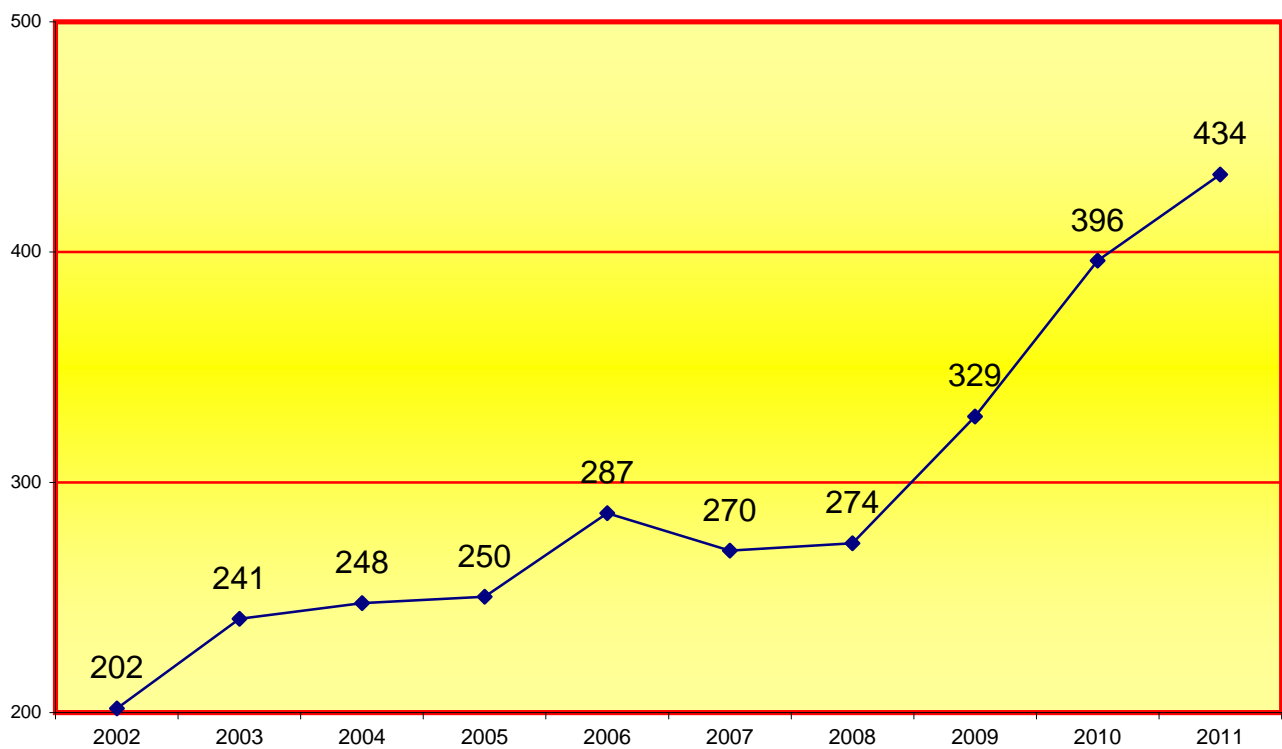
Total de procesos pendientes en los juzgados de familia al finalizar el año: **3.470**



4.2.7.1.d. EVOLUCIÓN GRÁFICA ANUAL DE LOS PROCESOS RELATIVOS A DERECHO DE FAMILIA PENDIENTES AL FINALIZAR EL AÑO EN LOS SIGUIENTES PERÍODOS:



4.2.7.1.e. EVOLUCIÓN GRÁFICA ANUAL DE LA MEDIA POR JUZGADO DE LOS PROCESOS RELATIVOS A DERECHO DE FAMILIA PENDIENTES EN CADA JUZGADO AL FINALIZAR LOS SIGUIENTES PERÍODOS:



4.2.7.1.f. MEDIACIÓN FAMILIAR	Derivados	Finalizados durante el año	
	durante el año	con aveniencia	sin aveniencia
	663	35	124

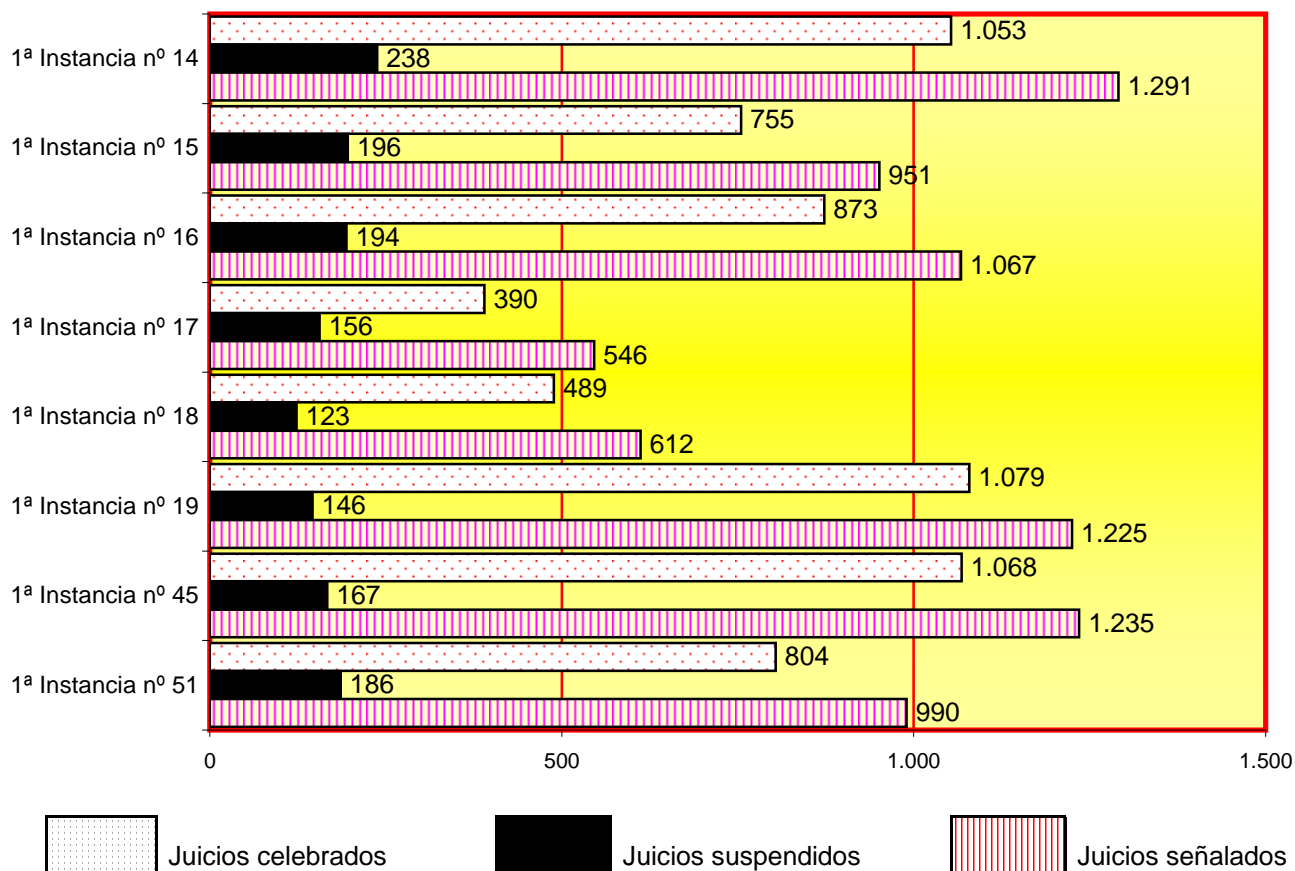
4.2.7.2. JURISDICCIÓN VOLUNTARIA PERÍODO 2011

4.2.7.2.a. MOVIMIENTO DE ASUNTOS	Pendientes al iniciar el año	Ingresados durante el año	Resueltos durante el año	Pendientes al finalizar el año
ADOPCIONES NACIONALES	67	149	132	84
ADOPCIONES INTERNACIONALES	13	22	30	5
ACOGIMIENTOS NACIONALES	16	5	12	5
ACOGIMIENTOS INTERNACIONALES	0	0	0	0
PROC. ESTERILIZACIÓN INCAPACES (ART. 156 CP)	0	0	0	0
DECLARACIÓN DE HEREDEROS ABINTESTATO	0	0	0	0
OTROS	65	128	111	82
TOTAL	161	304	285	176

4.2.7.3. SEÑALAMIENTOS JUZGADOS DE FAMILIA PERÍODO 2011

4.2.7.3.a. SEÑALAMIENTOS POR JUZGADO	Celebrados durante el año	Suspendidos durante el año	Señalados durante el año
1ª Instancia nº 14	1.053	238	1.291
1ª Instancia nº 15	755	196	951
1ª Instancia nº 16	873	194	1.067
1ª Instancia nº 17	390	156	546
1ª Instancia nº 18	489	123	612
1ª Instancia nº 19	1.079	146	1.225
1ª Instancia nº 45	1.068	167	1.235
1ª Instancia nº 51	804	186	990
Total	6.511	1.406	7.917

4.2.7.3.b. REPRESENTACIÓN GRÁFICA DE LOS JUICIOS SEÑALADOS EN LOS JUZGADOS DE FAMILIA

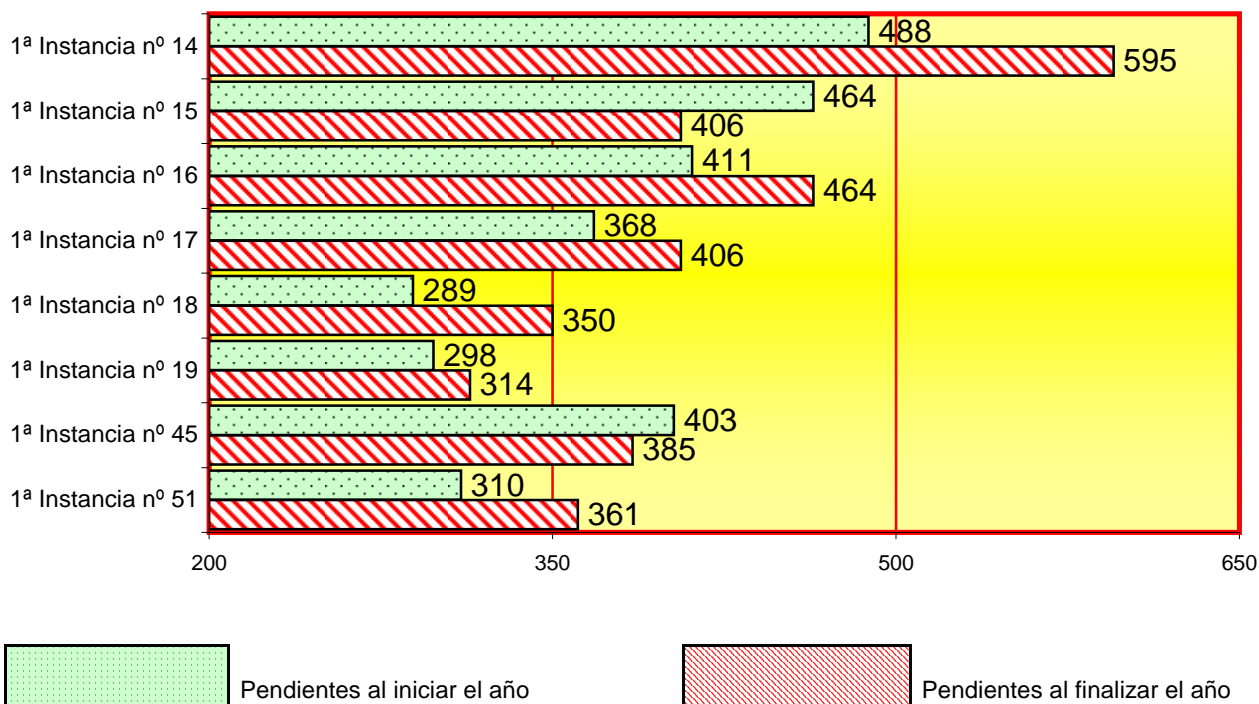


4.2.7.4. EJECUCIONES CIVILES EN PROCESOS DE FAMILIA PERÍODO 2011						
	Pendientes al iniciar el año	Ingresadas durante el año	Reiniciadas al iniciar el año	Acumuladas durante el año	Resueltas durante el año	Pendientes al finalizar el año
1ª Instancia nº 14	488	154	27	0	74	595
1ª Instancia nº 15	464	212	28	3	295	406
1ª Instancia nº 16	411	209	71	4	223	464
1ª Instancia nº 17	368	162	15	0	139	406
1ª Instancia nº 18	289	191	6	4	132	350
1ª Instancia nº 19	298	213	2	5	194	314
1ª Instancia nº 45	403	206	1	0	225	385
1ª Instancia nº 51	310	169	2	4	116	361
Total	3.031	1.516	152	20	1.398	3.281

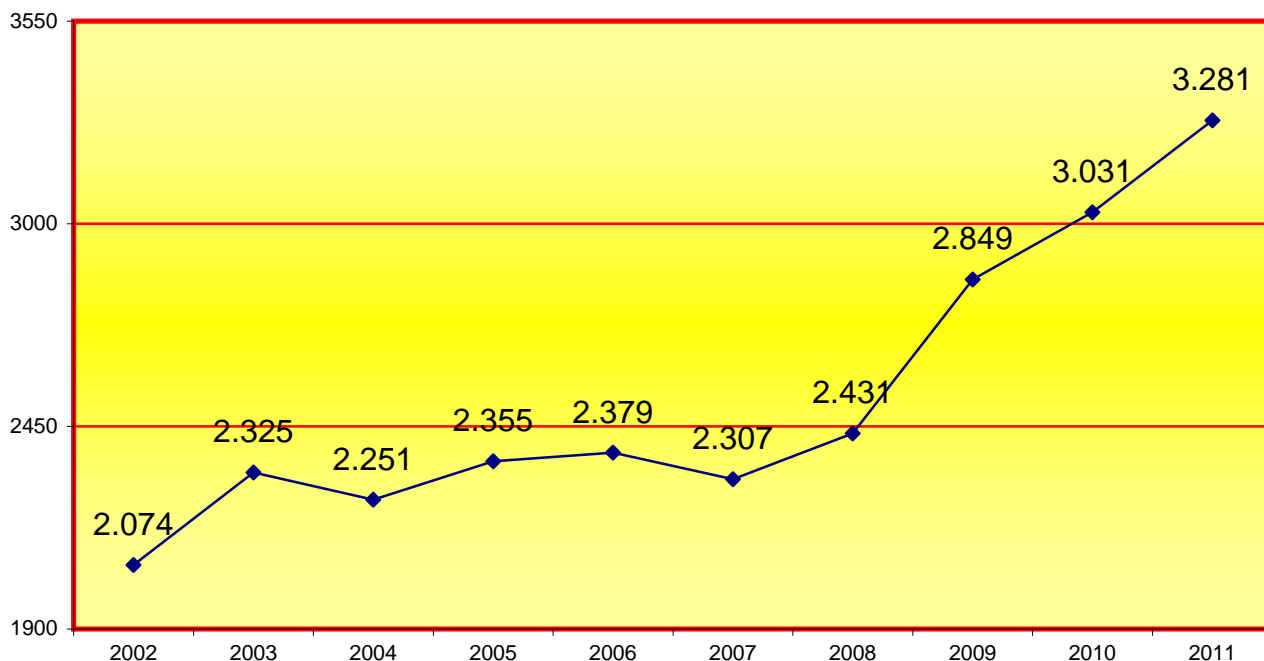
4.2.7.4.a. REPRESENTACIÓN GRÁFICA DE EJECUCIONES CIVILES EN LOS PROCESOS DE FAMILIA
PENDIENTES AL INICIAR Y FINALIZAR EL AÑO

Total de ejecuciones pendientes en los juzgados de familia al iniciar el año: **3.031**

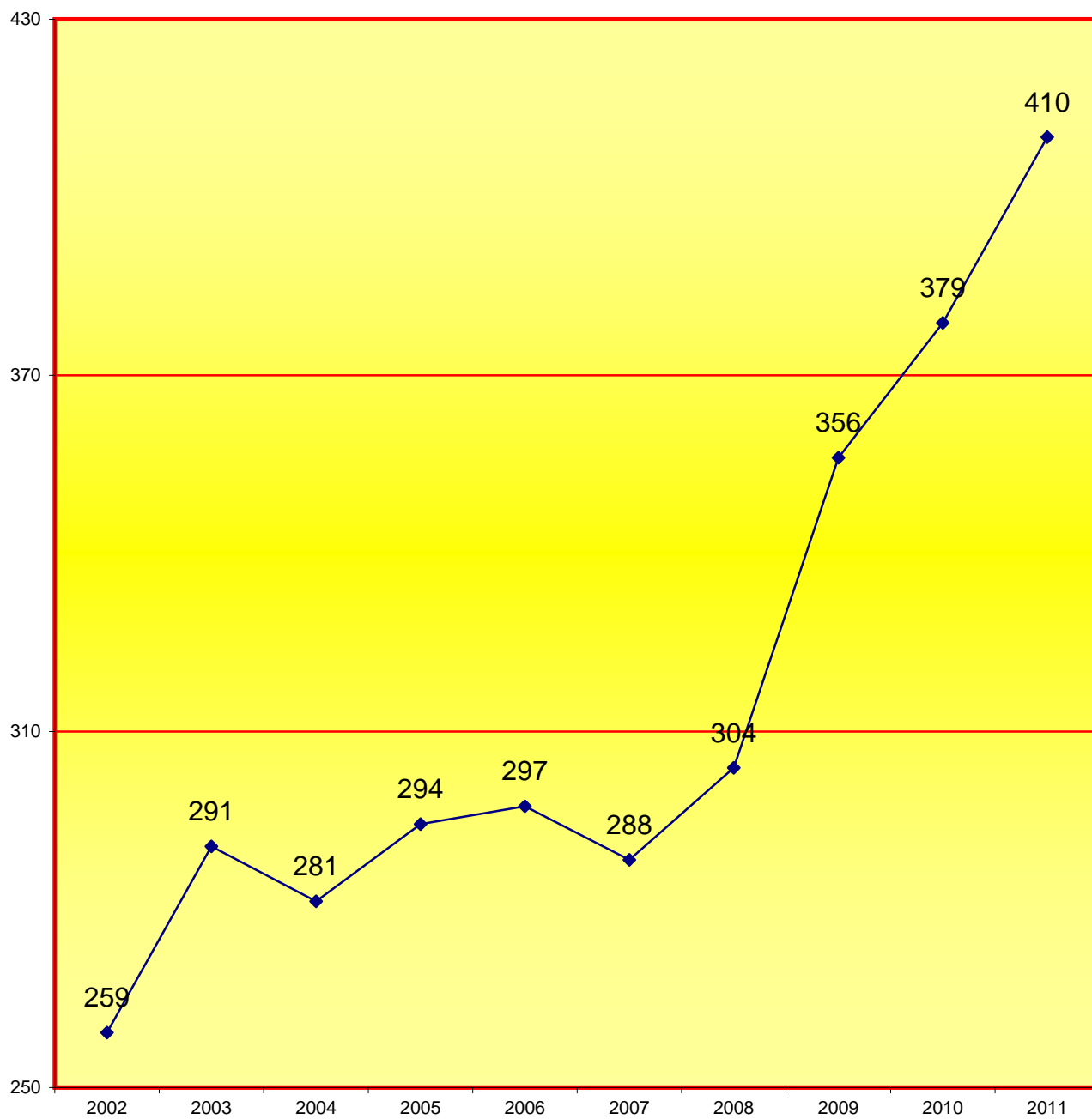
Total de ejecuciones pendientes en los juzgados de familia al finalizar el año: **3.281**



4.2.7.4.b. EVOLUCIÓN GRÁFICA DE LAS EJECUCIONES DE FAMILIA PENDIENTES AL FINALIZAR EL AÑO EN
LOS SIGUIENTES PERÍODOS:



4.2.7.4.c. EVOLUCIÓN GRÁFICA DE LA MEDIA DE EJECUCIONES DE FAMILIA PENDIENTES EN CADA JUZGADO AL FINALIZAR LOS SIGUIENTES PERÍODOS:



4.2.7.5. SUBASTAS JUDICIALES CELEBRADAS EN EL ÓRGANO

8

4.2.7.6. DESPACHOS CIVILES DE AUXILIO JUDICIAL. PERÍODO 2011	Pendientes al iniciar el año	Ingresados durante el año	Resueltos durante el año	Pendientes al finalizar el año
DESPACHOS NACIONALES	18	503	484	34
DESPACHOS UNIÓN EUROPEA	0	2	1	1
DESPACHOS OTROS PAISES	0	3	2	1
TOTAL	18	508	487	36

4.2.7.7. TASACIONES DE COSTAS PERÍODO 2011	Pendientes al iniciar el año	Ingresados durante el año	Resueltos durante el año	Pendientes al finalizar el año
	6	357	358	5

4.2.7.8. RECURSOS DE APELACIÓN PERÍODO 2011	Elevados durante el año	Devueltos durante el año			
		Confirmando totalmente	Revocando		Anulando
			Totalmente	Parcialmente	
CONTRA SENTENCIAS	460	208	38	135	0
CONTRA AUTOS	142	71	25	31	0
TOTAL	602	279	63	166	0

4.2.7.9. ASUNTOS DE FAMILIA PENDIENTES EXCLUSIVAMENTE DE SENTENCIAR PERÍODO 2011	Menos de un mes	Mas de un mes
	27	50

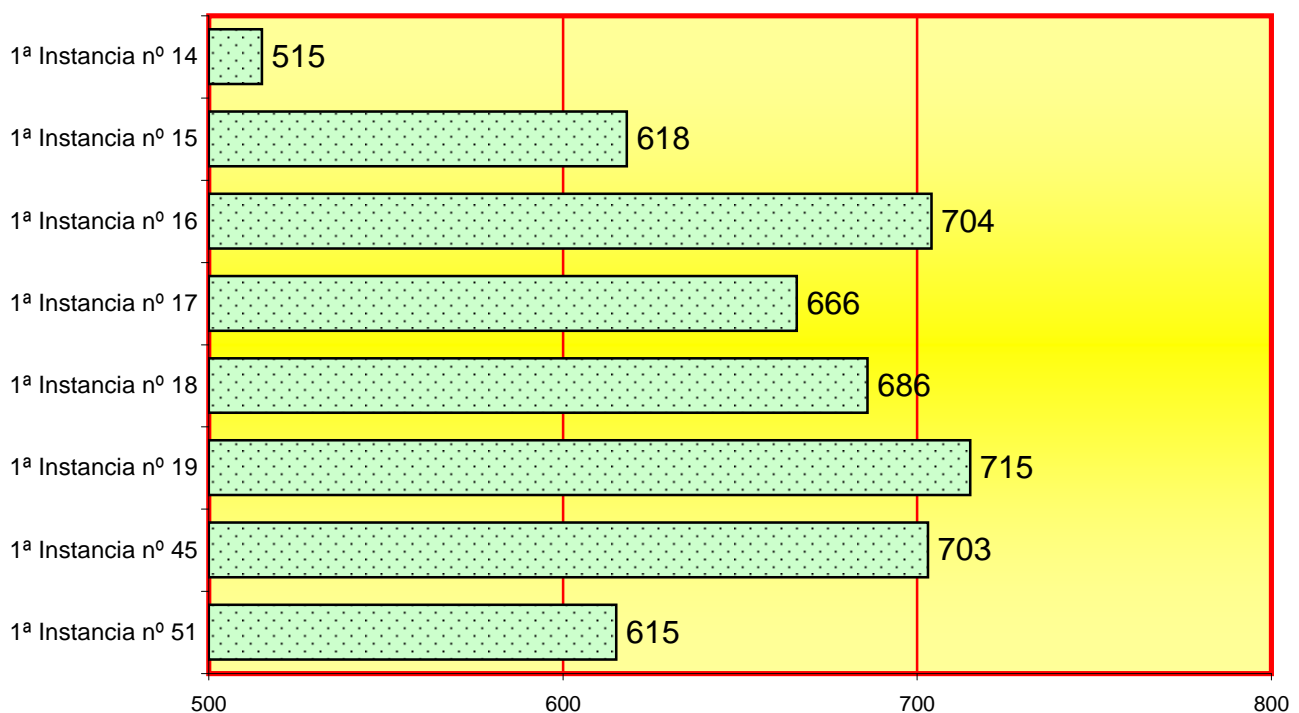
B) SENTENCIAS Y AUTOS FINALES

4.2.7.10. ÁREA CIVIL PERÍODO 2011

4.2.7.10.a. SENTENCIA EN PROCESOS CONTENCIOSOS	CON OPOSICIÓN			SIN OPOSICIÓN			TOTAL
	Estimatorias		Desestima- torias	Estimatorias		Desestima- torias	
	Total	Parcial		Total	Parcial		
1ª Instancia nº 14	40	40	17	414	4	0	515
1ª Instancia nº 15	84	67	25	442	0	0	618
1ª Instancia nº 16	32	96	24	522	27	3	704
1ª Instancia nº 17	49	114	24	479	0	0	666
1ª Instancia nº 18	79	106	28	473	0	0	686
1ª Instancia nº 19	129	96	39	451	0	0	715
1ª Instancia nº 45	164	26	23	490	0	0	703
1ª Instancia nº 51	71	19	18	507	0	0	615
Total	648	564	198	3.778	31	3	5.222

4.2.7.10.b. REPRESENTACIÓN GRÁFICA DE LAS SENTENCIAS DICTADAS PERÍODO 2011

Total de sentencias dictadas en los juzgados de 1ª instancia (familia): **5.222**

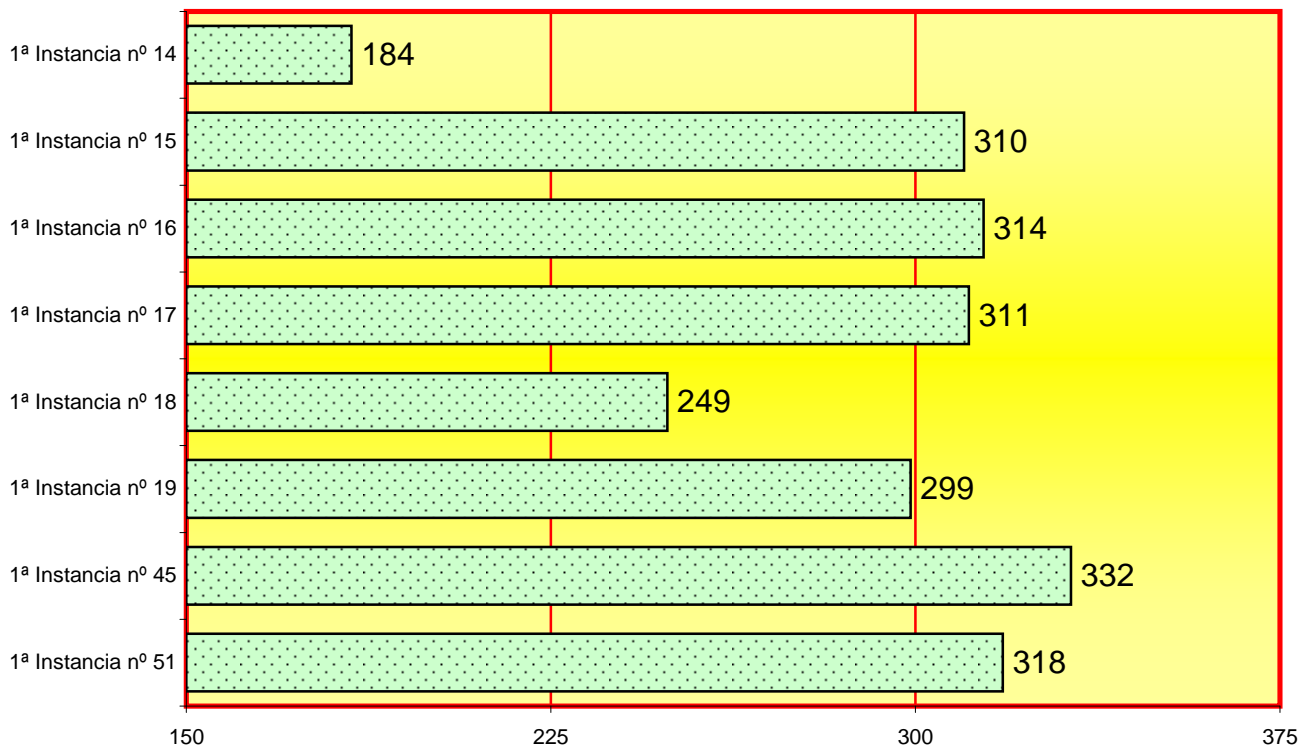


4.2.7.10.c. AUTOS FINALES PERÍODO 2011	En jurisdicción voluntaria	En incidentes	Restantes autos finales	Total
1ª Instancia nº 14	26	114	44	184
1ª Instancia nº 15	38	249	23	310
1ª Instancia nº 16	25	199	90	314
1ª Instancia nº 17	38	196	77	311
1ª Instancia nº 18	24	148	77	249
1ª Instancia nº 19	31	193	75	299
1ª Instancia nº 45	40	196	96	332
1ª Instancia nº 51	43	181	94	318
Total	265	1.476	576	2.317

4.2.7.10.d. REPRESENTACIÓN GRÁFICA DE LOS AUTOS DICTADOS

Total de autos dictados en los juzgados de 1ª instancia (familia):

2.317




4.2.7.11. DECRETOS PERÍODO 2011	Actos de Conciliación	En Jurisdicción Voluntaria	En Incidentes y medidas	Ejecución	Restantes Decretos	TOTAL
	0	12	432	661	487	1.592


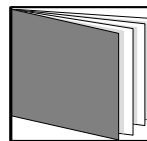
4.2.7.12. ESCRITOS PENDIENTES DE PROVEER PERÍODO 2011	Trámite	Ejecución	Total
HASTA 30 DÍAS DE ANTIGÜEDAD	732	403	1.135
MAS DE 30 DÍAS DE ANTIGÜEDAD	276	141	417
TOTAL	1.008	544	1.552

4.3. REPARTO DE ASUNTOS DE ESTADO CIVIL Y CAPACIDAD

pág. 125 a 136



REPARTO DE ASUNTOS ESTADO CIVIL Y CAPACIDAD



- ÍNDICE DE REPARTO -

4.3.1. CLASES DE REPARTO DE ESTADO CIVIL Y CAPACIDAD	pág. 127
4.3.2. REPARTO DE ASUNTOS DE CAPACIDAD Y ESTADO CIVIL POR TRIMESTRES	pág. 128
4.3.3. EVOLUCIÓN GRÁFICA TRIMESTRAL	pág. 128
4.3.4. REPRESENTACIÓN GRÁFICA POR CLASES	pág. 129
4.3.5. EVOLUCIÓN GRÁFICA ANUAL	pág. 130
4.3.5.1. MEDIA ANUAL DE ASUNTOS REPARTIDOS POR JUZGADO	pág. 130
4.3.6. REPARTO DE EXHORTOS Y COMISIONES ROGATORIAS	pág. 131
4.3.6.1. REPARTO DE EXHORTOS Y COMISIONES ROGA. POR TRIMESTRES	pág. 131
4.3.6.2. EVOLUCIÓN GRÁFICA ANUAL DE EXHORTOS REPARTIDOS	pág. 131

4.3.7. MOVIMIENTO DE ASUNTOS DE LOS JUZGADOS DE CAPACIDAD Y ESTADO CIVIL	pág. 132
4.3.7.1. DESGLOSE POR TIPOS DE PROCESOS Y MATERIAS	pág. 132
4.3.7.1.a. PROCESOS EN LOS JUZGADOS DE ESTADO CIVIL Y CAPACIDAD	pág. 132
4.3.7.1.b. PROCESOS EN LOS JUZGADOS DE ESTADO CIVIL Y CAPACIDAD POR JUZGA	pág. 132
4.3.7.1.c. REPRESENTACIÓN GRÁFICA DE LOS PROCESOS PENDIENTES	pág. 132
4.3.7.1.d. EVOLUCIÓN GRÁFICA DE LOS PROCESOS PENDIENTES EN LOS JUZGADOS	pág. 133
4.3.7.1.e. EVOLUCIÓN GRÁFICA DE LA MEDIA DE LOS PROCESOS PENDIENTES	pág. 133
4.3.7.2. INTERNAMIENTOS	pág. 133
4.3.7.2.a. INTERNAMIENTO POR JUZGADO	pág. 134
4.3.7.3. JURISDICCIÓN VOLUNTARIA	pág. 134
4.3.7.3.a. MOVIMIENTO DE ASUNTOS POR JUZGADO	pág. 134
4.3.7.3.b. PROCEDIMIENTOS RESUELTOS Y SUJETOS A SEGUIMIENTO Y CONT	pág. 134
4.3.7.4. SEÑALAMIENTOS	pág. 134
4.3.7.4.a. SEÑALAMIENTOS POR JUZGADO	pág. 134
4.3.7.4.b. REPRESENTACIÓN GRÁFICA DE SEÑALAMIENTOS POR JUZGADO	pág. 135
4.3.7.5. DESPACHOS DE CAPACIDAD Y ESTADO CIVIL DE AUXILIO JUDICIAL	pág. 135
4.3.7.5.a. DESPACHOS DE AUXILIO JUDICIAL	pág. 135
4.3.7.5.b. DESPACHOS DE AUXILIO JUDICIAL POR JUZGADO	pág. 135
4.3.7.6. ESCRITOS PENDIENTES DE PROVEER	pág. 136
4.3.7.7. RECURSOS DE APELACIÓN	pág. 136
4.3.7.8. SENTENCIAS Y AUTOS FINALES DE ESTADO CIVIL Y CAPACIDAD	pág. 136
4.3.7.8.a. SENTENCIAS CONTENCIOSAS DICTADAS	pág. 136
4.3.7.8.b. SENTENCIAS DE FAMILIA DICTADAS	pág. 136
4.3.7.8.C. AUTOS FINALES	pág. 136

4.3.1. CLASES DE REPARTO (1ª - 7ª) DE LOS JUZGADOS DE ESTADO CIVIL Y CAPACIDAD DE LAS PERSONAS.

La competencia de estos juzgados incluye:

- Demandas sobre capacidad y estado civil de las personas y cualesquiera otras que impliquen rectificación, anulación o modificación de un asiento registral civil, salvo las materias de competencia de los juzgados de familia, nombramiento de defensor judici
- Nombramiento de defensor judicial, excepto menores.
- Aprobación judicial del reconocimiento por incapacitados, de hijos no matrimoniales, salvo que medie expediente del Registro Civil.
- Expedientes de internamientos.
- Constitución de las tutelas (excepto la referida a menores).
- Expedientes de autorización judicial para gravar o enajenar bienes de personas incapaces, o transacción de sus derechos en relación con las tutelas que subsisten conforme a la legislación derogada
- Exhortos, despachos de cooperación judicial, comisiones rogatorias y otras comunicaciones judiciales relativas a las materias de esta misma clase.

Clase 1ª

- Declarativos sobre capacidad.
- Medidas cautelares de incapacitación.

Clase 2ª

- Resto de declarativos.

Clase 3ª

- Peticiones de internamientos, salvo la clase siguiente.

Clase 4ª

- Comunicaciones de internamiento urgente.

Clase 5ª

- Asuntos tramitados por jurisdicción voluntaria.

Clase 6ª

- Guardias de hecho.

Clase 7ª

- Exhortos y demás despachos de cooperación judicial sobre las materias competencia de los juzgados de estado civil y capacidad de las personas.

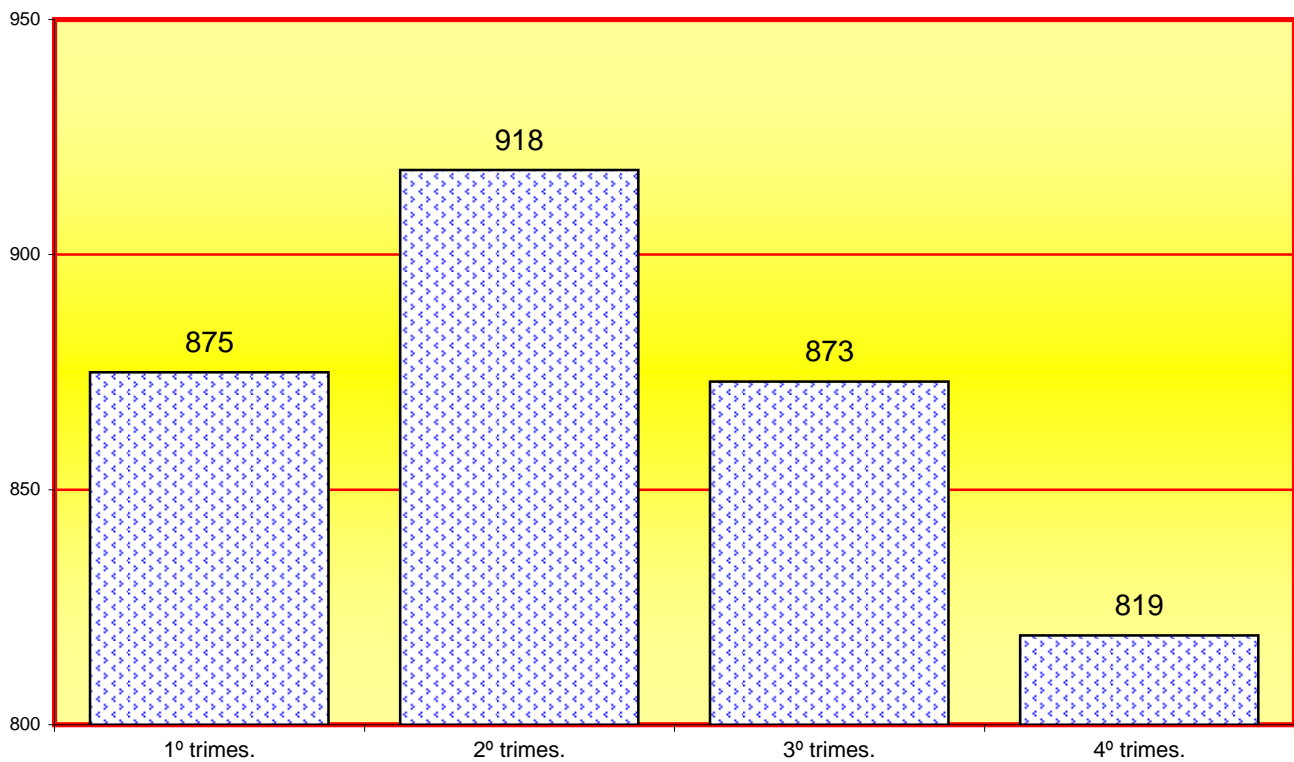
Todos los asuntos se repartirán por la mitad, según clases, entre los juzgados de capacidad y estado civil, salvo la clase 4ª, en la que las comunicaciones procedentes de los centros Instituto Municipal de Psiquiatría d'Urgències y Clínica Císter correspo

4.3.2. EVOLUCIÓN DEL REPARTO DE ASUNTOS DE ESTADO CIVIL Y CAPACIDAD

CLASIFICADO SEGÚN PROCEDIMIENTO PERÍODO 2011

CLASES DE REPARTO	1º trimes.	2º trimes.	3º trimes.	4º trimes.	Total
Clase 1ª	306	278	178	209	971
Clase 2ª	2	1	0	0	3
Clase 3ª	22	50	42	45	159
Clase 4ª	464	462	552	466	1.944
Clase 5ª	28	57	51	45	181
Clase 6ª	53	70	50	54	227
Total	875	918	873	819	3.485

4.3.3. EVOLUCIÓN GRÁFICA TRIMESTRAL PERÍODO 2011 TOTAL ANUAL: 3.485

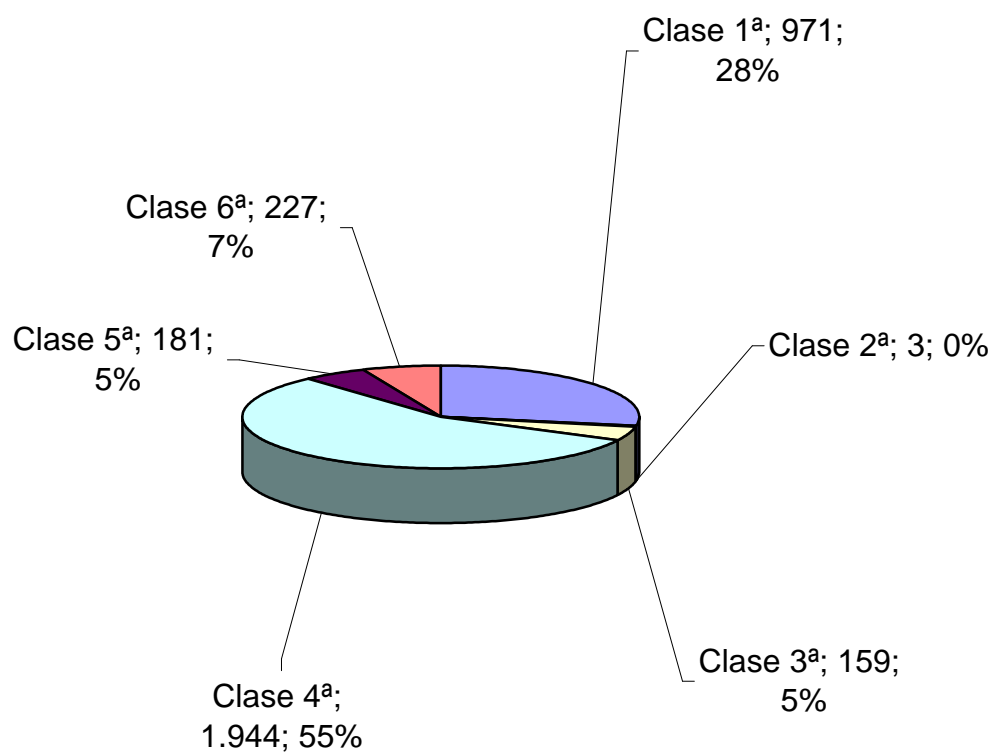


La media trimestral de asuntos repartidos en el año 2011 es de:

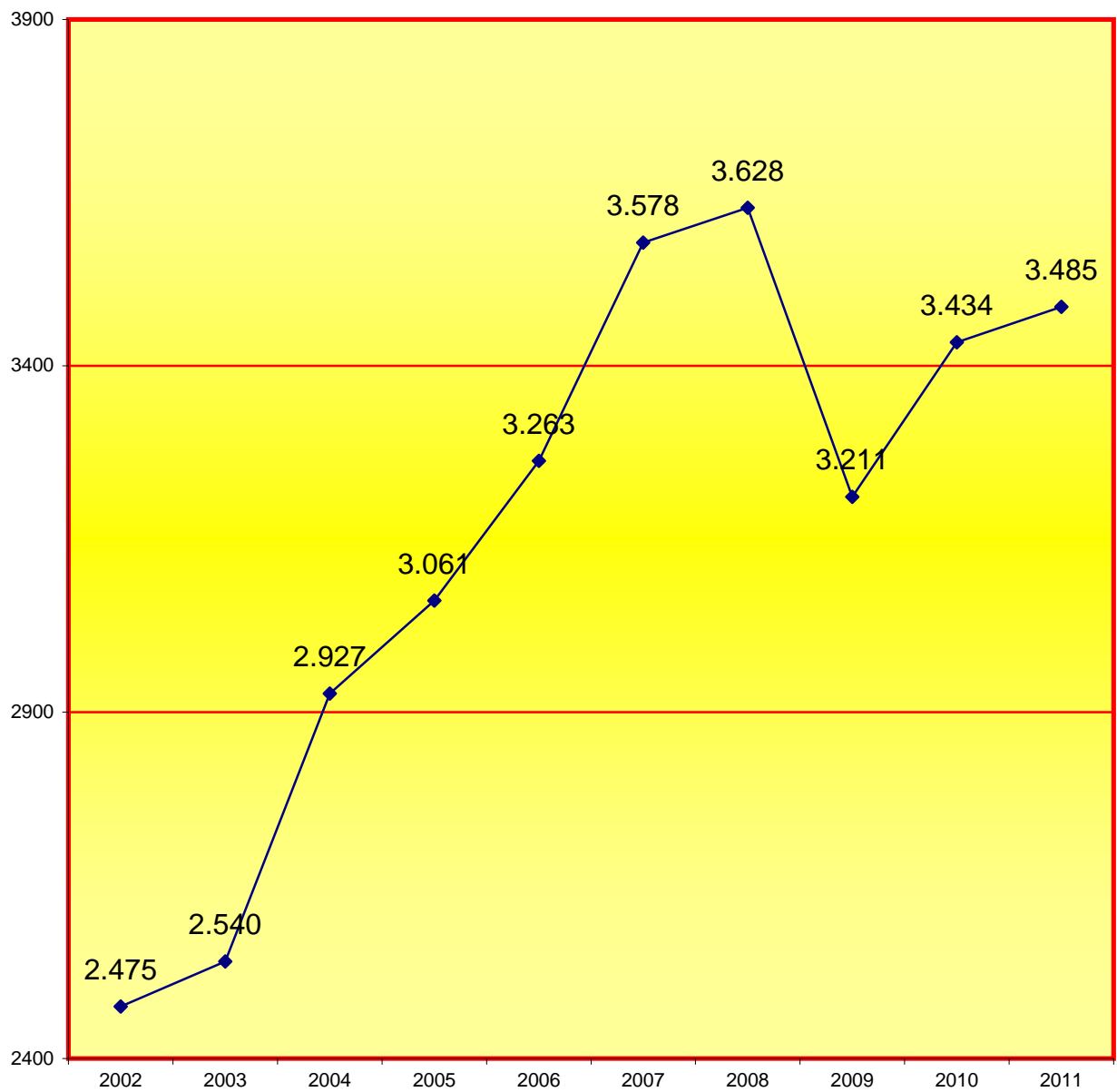
871

4.3.4. REPRESENTACIÓN GRÁFICA POR CLASES (1ª - 6ª) DE ESTADO CIVIL Y CAPACIDAD

Total de asuntos repartidos: **3.485**



4.3.5. EVOLUCIÓN GRÁFICA ANUAL PERÍODO DE 2002 A 2011



4.3.5.1. LA MEDIA ANUAL DE ASUNTOS QUE HA RECIBIDOS CADA JUZGADO DE ESTADO CIVIL Y CAPACIDAD EN LOS SIGUIENTES PERÍODOS:

2002	2003	2004	2005	2006	2007	2008	2009	2010	2011
1.238	1.270	1.464	1.531	1.632	1.789	1.814	1.606	1.717	1.743

4.3.6. REPARTO DE EXHORTOS Y COMISIONES ROGATORIAS

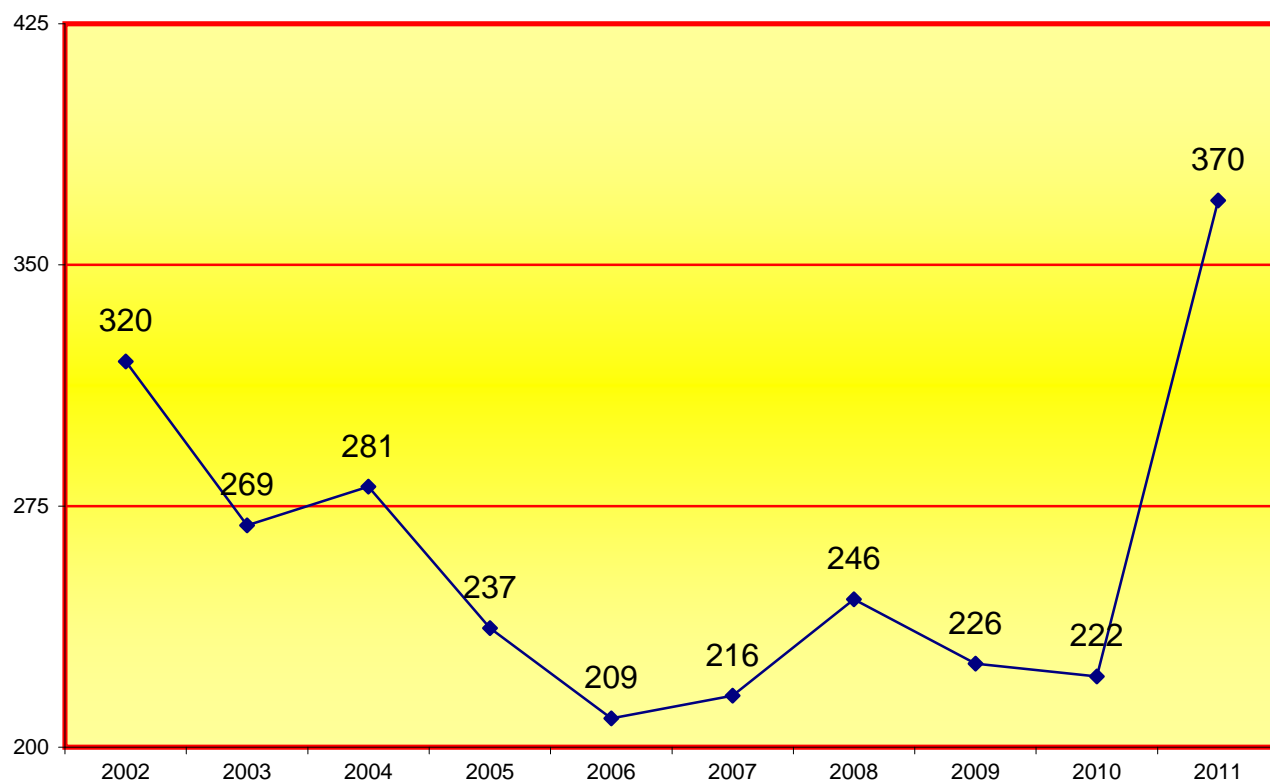
DESGLOSADO POR TRIMESTRES PERÍODO 2011

4.3.6.1. REPARTO DE EXHORTOS Y COMISIONES ROGATORIAS

PERÍODO 2011	1º trimes.	2º trimes.	3º trimes.	4º trimes.	Total
Exhortos de estado civil y capacidad	149	107	44	70	370

La media trimestral de exhortos repartidos y comisiones rogatorias en el año 2011 es de :	93
---	----

4.3.6.2. RELACIÓN GRÁFICA DE EXHORTOS REPARTIDOS PERÍODO DE 2002 A 2011



La mayoría de exhortos se reparten al SCNE y entre civil, familia e incapacidades se repartieron al SCNE:	21.827
Las comisiones rogatorias repartidas al SCNE entre civil, familia e incapacidades asciende a:	371

4.3.7. MOVIMIENTO DE ASUNTOS DE LOS JUZGADOS CIVILES ESTADO CIVIL Y CAPACIDAD
DESGLASADO POR JUZGADO PERÍODO 2011

A) MOVIMIENTO DE ASUNTOS CIVILES DE ESTADO CIVIL Y CAPACIDAD

4.3.7.1. DESGLOSE POR TIPOS DE PROCESOS Y MATERIAS

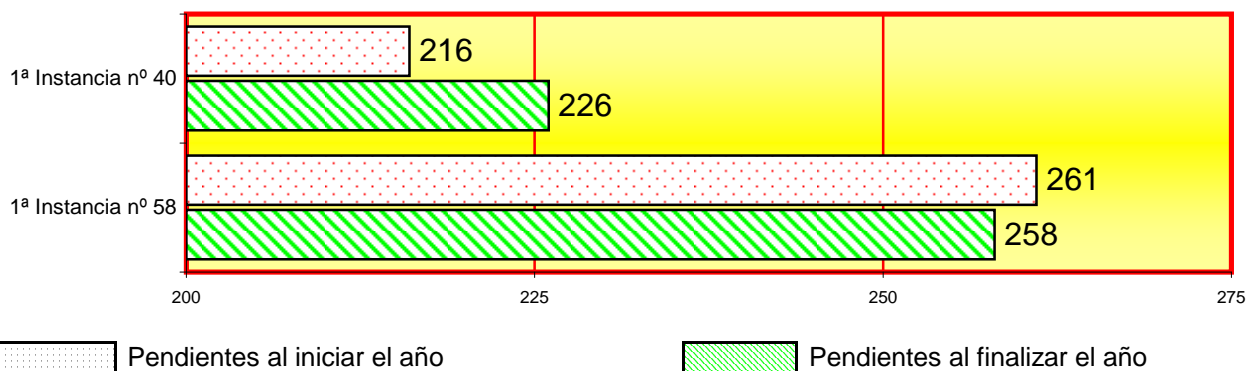
4.3.7.1.a. PROCESOS EN LOS JUZGADOS DE ESTADO CIVIL Y CAPACIDAD DE LAS PERSONAS	Pendientes al iniciar el año	Ingresados durante el año	Resueltos durante el año	Pendientes al finalizar el año
ORDINARIOS	3	2	3	0
VERBALES ARRENDATICIOS Y PRECARIOS	0	0	0	0
VERBALES POSESORIOS	0	0	0	0
DEMÁS VERBALES	445	708	812	448
MEDIDAS CAUTELARES	5	61	56	10
INCIDENTES DEL ART. 241.1 LOPJ	0	0	0	0
RESTO DE INCIDENTES	24	380	378	26
SUSPENSIONES DE PAGO Y QUITAS Y ESPERA	0	0	0	0
OTROS CONTENCIOSOS	0	0	0	0
TOTAL	477	1.151	1.249	484

4.3.7.1.b. PROCESOS CONTENCIOSOS RELATIVOS A ESTADO CIVIL Y CAPACIDAD POR JUZGADO	Pendientes al iniciar el año	Ingresados durante el año	Resueltos durante el año	Pendientes al finalizar el año
1ª Instancia nº 40	216	407	497	226
1ª Instancia nº 58	261	744	752	258
TOTAL	477	1.151	1.249	484

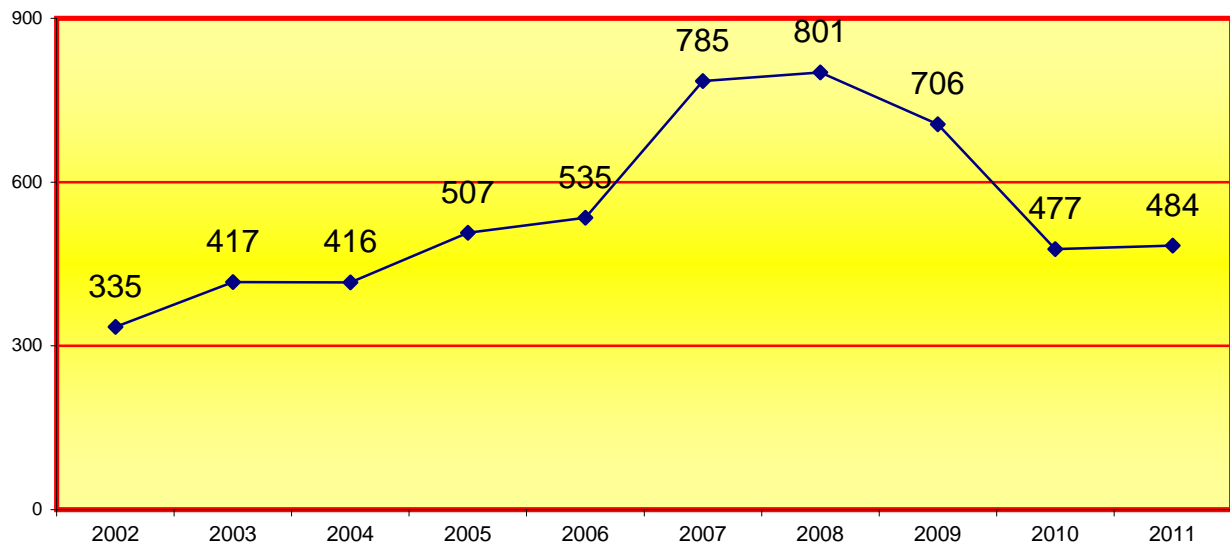
**4.3.7.1.c. REPRESENTACIÓN GRÁFICA DE LOS PROCESOS PENDIENTES AL INICIAR Y FINALIZAR
EL AÑO DE ESTADO CIVIL Y CAPACIDAD DE LAS PERSONAS**

Total de asuntos pendientes en los juzgados de estado civil al iniciar el año: **477**

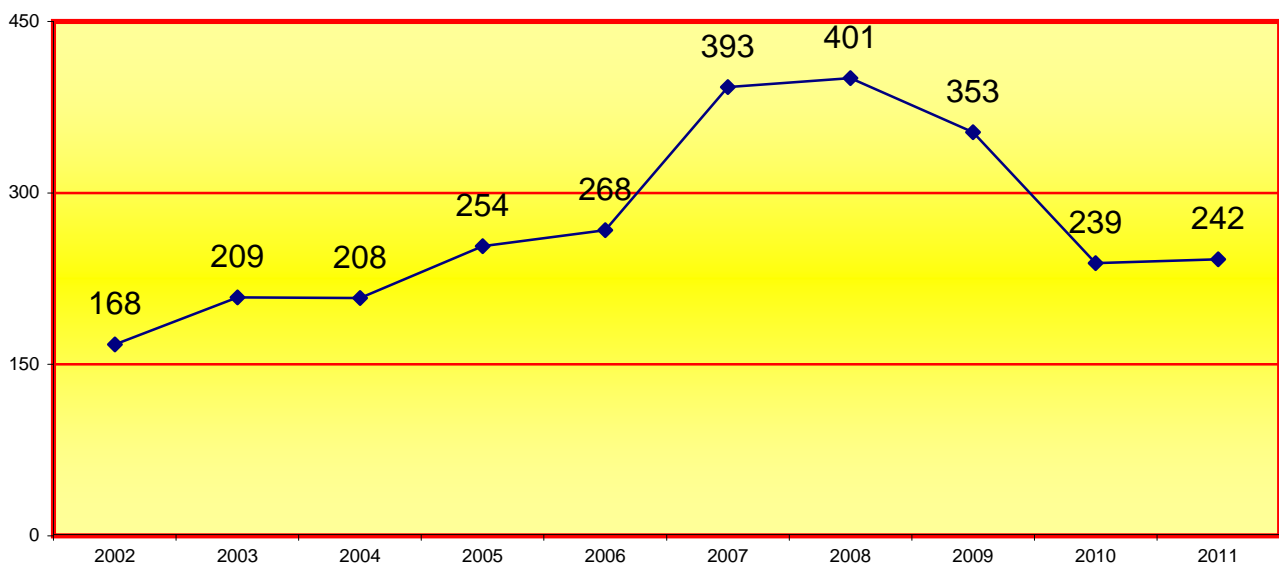
Total de asuntos pendientes en los juzgados de estado civil al finalizar el año: **484**



4.3.7.1.d. EVOLUCIÓN GRÁFICA DE PROCESOS PENDIENTES AL FINALIZAR EL AÑO EN LOS SIGUIENTES PERÍODOS



4.3.7.1.e. EVOLUCIÓN GRÁFICA DE LA MEDIA DE PROCESOS PENDIENTES EN CADA JUZGADO AL FINALIZAR LOS SIGUIENTES PERÍODOS:



4.3.7.2. INTERNAMIENTOS PERÍODO 2011	Pendientes al iniciar el año	Ingresados durante el año	Resueltos durante el año	Pendientes al finalizar el año
CON DESPLAZAMIENTO	9	1.952	1.951	10
RESTO	6	122	119	9
TOTAL	15	2.074	2.070	19

4.3.7.2.a. INTERNAMIENTOS POR JUZGADO	Pendientes al iniciar el año	Ingresados durante el año	Resueltos durante el año	Pendientes al finalizar el año
1ª Instancia nº 40	6	869	866	9
1ª Instancia nº 58	9	1.205	1.204	10
Total	15	2.074	2.070	19

4.3.7.3. JURISDICCIÓN VOLUNTARIA PERÍODO 2011

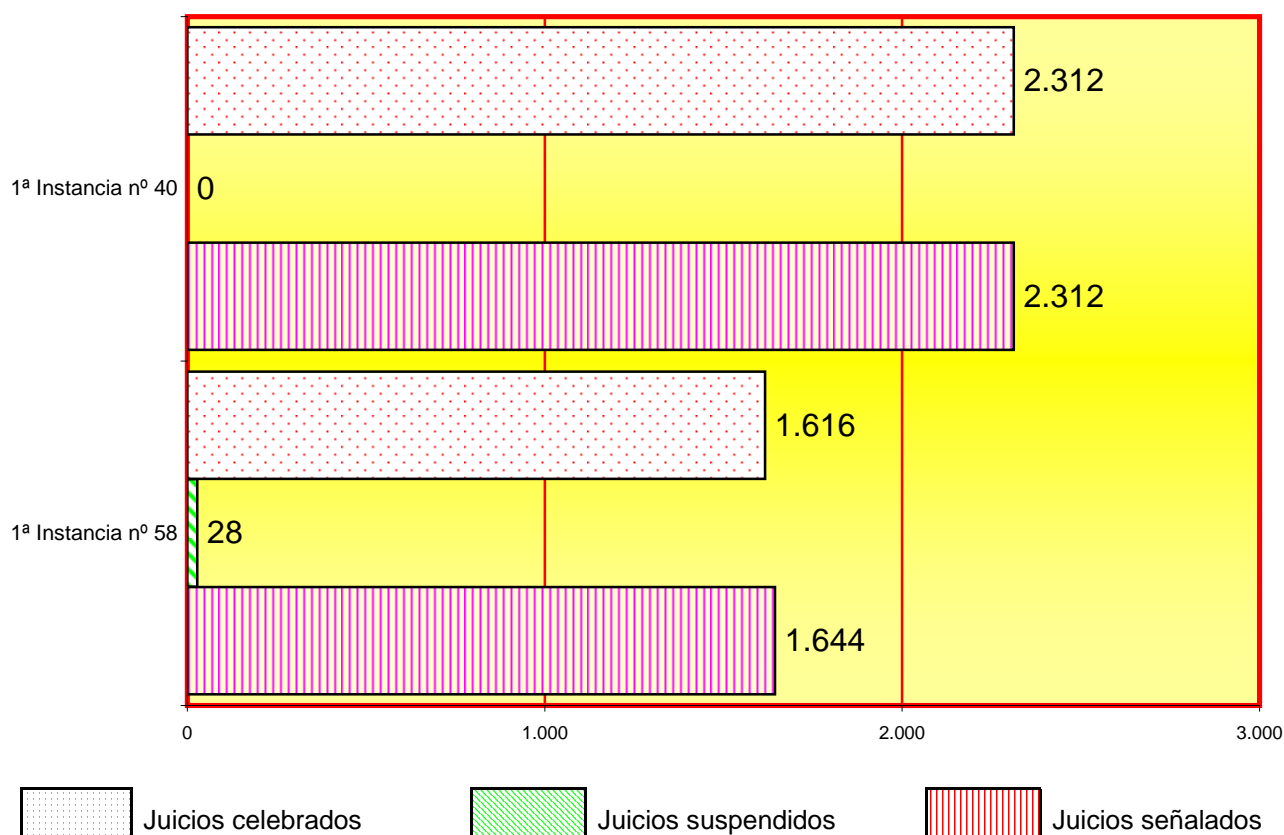
4.3.7.3.a. MOVIMIENTO DE ASUNTOS POR JUZGADO	Pendientes al iniciar el año	Ingresados durante el año	Resueltos durante el año	Pendientes al finalizar el año
1ª Instancia nº 40	53	436	434	55
1ª Instancia nº 58	46	395	405	36
Total	99	831	839	91

4.3.7.3.b. RESUELTOS Y SUJETOS A SEGUIMIENTO Y CONTROL	2.765
--	-------

4.3.7.4. SEÑALAMIENTOS

4.3.7.4.a. SEÑALAMIENTOS POR JUZGADO PERÍODO 2011	Celebrados durante el año	Suspendidos durante el año	Señalados durante el año
1ª Instancia nº 40	2.312	0	2.312
1ª Instancia nº 58	1.616	28	1.644
Total	3.928	28	3.956

4.3.7.4.b. REPRESENTACIÓN GRÁFICA DE LOS JUICIOS SEÑALADOS EN LOS JUZGADOS DE ESTADO CIVIL Y CAPACIDAD



4.3.7.5. DESPACHOS CIVILES DE AUXILIO JUDICIAL.

4.3.7.5.a. DESPACHOS CIVILES DE AUXILIO JUDICIAL. PERÍODO 2011	Pendientes al iniciar el año	Ingresados durante el año	Resueltos durante el año	Pendientes al finalizar el año
DESPACHOS NACIONALES	18	230	232	16
DESPACHOS UNIÓN EUROPEA	0	0	0	0
DESPACHOS OTROS PAISES	0	0	0	0
TOTAL	18	230	232	16

4.3.7.5.b. DESPACHOS DE AUXILIO JUDICIAL POR JUZGADO	Pendientes al iniciar el año	Ingresados durante el año	Resueltos durante el año	Pendientes al finalizar el año
1ª Instancia nº 40	12	110	113	9
1ª Instancia nº 58	6	120	119	7
Total	18	230	232	16

4.3.7.6. ESCRITOS PENDIENTES DE PROVEER PERÍODO 2011	Trámite	Ejecución	Total
HASTA 30 DÍAS DE ANTIGÜEDAD	80	137	217
MAS DE 30 DÍAS DE ANTIGÜEDAD	3	18	21
TOTAL	83	155	238

4.3.7.7. RECURSOS DE APELACIÓN	Elevados durante el año	Devueltos durante el año			
		Confirmando totalmente	Revocando		Anulando
			Totalmente	Parcialmente	
CONTRA SENTENCIAS	22	12	3	12	0
CONTRA AUTOS	6	3	2	2	1
TOTAL	28	15	5	14	1

B) SENTENCIAS Y AUTOS FINALES

4.3.7.8. ÁREA CIVIL PERÍODO 2011

4.3.7.8.a. SENTENCIA EN PROCESOS CONTENCIOSOS	CON OPOSICIÓN			SIN OPOSICIÓN			TOTAL
	Estimatorias		Desestima- torias	Estimatorias		Desestima- torias	
	Total	Parcial		Total	Parcial		
	298	13	16	0	0	0	327



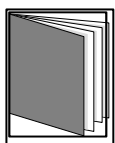
4.3.7.8.b. SENTENCIA EN PROCESOS DE FAMILIA	CON OPOSICIÓN			SIN OPOSICIÓN			TOTAL
	Estimatorias		Desestima- torias	Estimatorias		Desestima- torias	
	Total	Parcial		Total	Parcial		
	275	31		13	0		
							319

4.3.7.8.c. AUTOS FINALES	En jurisdicción voluntaria	En incidentes y medidas	Restantes autos finales	Total
	839	432	2.239	3.510

4.4. REPARTO DE PROCEDIMIENTOS MERCANTILES

pág. 137 a 166

REPARTO DE ASUNTOS MERCANTILES



- ÍNDICE DE REPARTO -

4.4.1. CLASES DE REPARTO (1ª - 33ª) hasta el 26 de mayo de 2011	pág. 140
4.4.2. CLASES DE REPARTO MENSUAL	pág. 141
4.4.3. CLASES DE REPARTO (1ª - 33ª) desde el 27 de mayo de 2011	pág. 142 a 144
4.4.4. CLASES DE REPARTO MENSUAL	pág. 145
4.4.5. EVOLUCIÓN GRÁFICA TRIMESTRAL	pág. 146
4.4.6. EVOLUCIÓN GRÁFICA ANUAL	pág. 146
4.4.6.1. MEDIA ANUAL DE ASUNTOS REPARTIDOS POR JUZGADO	pág. 146
4.4.7. REPARTO DE EXHORTOS Y COMISIONES ROGATORIAS	pág. 147
4.4.7.1. REPARTO DE EXHORTOS Y COMISIONES ROGA. POR TRIMESTRES	pág. 147
4.4.7.2. EVOLUCIÓN GRÁFICA ANUAL DE EXHORTOS REPARTIDOS	pág. 147

4.4.8. MOVIMIENTO DE ASUNTOS DE LOS JUZGADOS MERCANTILES	pág. 148
4.4.8.1.a. CONCURSO ORDINARIO	pág. 148
4.4.8.1.b. CONCURSO ABREVIADO	pág. 148
4.4.8.1.c. TOTAL CONCURSO ORDINARIO Y ABREVIADO	pág. 148
4.4.8.1.d. CONCURSO DE ACREEDORES ORDINARIO Y ABREVIADO POR JUZGADO	pág. 148
4.4.8.1.e. MOVIMIENTO DE CONCURSOS DE ACREEDORES ORDINARIO Y ABREVIADO	pág. 149
4.4.8.1.f. REPRESENTACIÓN GRÁFICA DE CONCURSOS DE ACREEDORES	pág. 149
4.4.8.1.g. EVOLUCIÓN GRÁFICA DE CONCURSOS DE ACREEDORES PENDIENTES	pág. 150
4.4.8.1.h. EVOLUCIÓN GRÁFICA DE LA MEDIA POR JUZGADO PENDIENTES	pág. 150
4.4.8.2. ADMITIDOS	pág. 151
4.4.8.3. POR SU ÁMBITO PRINCIPAL Y TERRITORIAL	pág. 151
4.4.8.3.a. POR SU ÁMBITO PRINCIPAL Y TERRITORIAL	pág. 151
4.4.8.3.b. POR SU ÁMBITO PRINCIPAL Y TERRITORIAL POR JUZGADO	pág. 152
4.4.8.3.c. REPRESENTACIÓN GRÁFICA POR SU ÁMBITO	pág. 152
4.4.8.4. CONVENIOS ACEPTADOS	pág. 153
4.4.8.5. CONVENIOS NO ACEPTADOS	pág. 153
4.4.8.6. LIQUIDACIÓN DE CONCURSO	pág. 153
4.4.8.6.a. LIQUIDACIÓN DE CONCURSO POR JUZGADO	pág. 153
4.4.8.6.b. REPRESENTACIÓN GRÁFICA DE LIQUIDACIÓN DE CONCURSO	pág. 154
4.4.8.7. CONCURSOS CALIFICADOS	pág. 154
4.4.8.7.1. FORTUITOS Y CULPABLES	pág. 154
4.4.8.7.2. INCIDENTE CONCURSAL	pág. 154
4.4.8.8. ASUNTOS POR CLASES	pág. 155
4.4.8.8.1. EN MATERIA CONCURSAL ART. 86 ter 1 LOPJ	pág. 155
4.4.8.8.2. EN MATERIA CIVIL ART. 86 ter 2 LOPJ	pág. 155
4.4.8.9. ASUNTOS EN MATERIA CONCURSAL Y CIVIL	pág. 156
4.4.8.9.a. ASUNTOS EN MATERIA CONCURSAL Y CIVIL POR JUZGADO	pág. 156
4.4.8.9.b. REPRESENTACIÓN GRÁFICA DE ASUNTOS EN MATERIA CONCURSAL Y CIVIL	pág. 156
4.4.8.10. EXPEDIENTES EN CUESTIONES LABORALES	pág. 157
4.4.8.11. PROCESOS CONTENCIOSOS MERCANTILES	pág. 157
4.4.8.11.a. PROCESOS CONTENCIOSOS	pág. 157
4.4.8.12. PROCESOS MONITORIOS	pág. 157
4.4.8.12.a. PROCESOS MONITORIOS POR JUZGADO	pág. 157
4.4.8.12.b. REPRESENTACION GRÁFICA DE LOS PROCESOS MONITORIOS	pág. 158

4.4.8.12.c. FORMA DE TERMINACIÓN DE LOS PROCESOS MONITORIOS	pág. 158
4.4.8.13. DILIGENCIAS PRELIMINARES	pág. 159
4.4.8.14. MEDIDAS CAUTELARES	pág. 159
4.4.8.15. SEÑALAMIENTOS	pág. 159
4.4.8.15. a. SEÑALAMIENTOS POR JUZGADO	pág. 159
4.4.8.15. b. REPRESENTACIÓN GRÁFICA DE LOS SEÑALAMIENTOS	pág. 160
4.4.8.16. EJECUCIONES	pág. 160
4.4.8.16. a. EJECUCIONES POR JUZGADO	pág. 160
4.4.8.16. b. REPRESENTACIÓN GRÁFICA DE EJECUCIONES PENDIENTES	pág. 161
4.4.8.17. DESPACHOS MERCANTILES DE AUXILIO JUDICIAL.	pág. 161
4.4.8.17. a. DESPACHOS MERCANTILES POR JUZGADO	pág. 161
4.4.8.17. b. REPRESENTACIÓN GRÁFICA DE DESPACHOS PENDIENTES	pág. 162
4.4.8.18. SOLICITUDES DE AUXILIO JUDICIAL INTERNACIONAL REMITIDAS POR ESE	pág. 162
4.4.8.19. ESCRITOS PENDIENTES DE PROVEER	pág. 162
4.4.8.20. JURISDICCIÓN VOLUNTARIA	pág. 163
4.4.8.21. RECURSOS	pág. 163
4.4.8.21.1. RECURSOS DE APELACIÓN	pág. 163
4.4.8.21.2. RECURSOS DE SUPPLICACIÓN ART. 62 Y 64.9	pág. 163
4.4.8.22. ASUNTOS PENDIENTES EXCLUSIVAMENTE DE SENTENCIAR	pág. 163
4.4.8.23. SENTENCIAS Y AUTOS FINALES: ÁREA MERCANTIL	pág. 164
4.4.8.23.1. SENTENCIAS DICTADAS	pág. 164
4.4.8.23.1.a. SENTENCIAS RELATIVAS AL CONVENIO (ART. 109 Y 130 LC)	pág. 164
4.4.8.23.1.b. SENTENCIAS DE CALIFICACIÓN (ART. 172 LC)	pág. 164
4.4.8.23.1.c. EN INCIDENTES CONCURSALES	pág. 164
4.4.8.23.1.d. SENTENCIAS PENDIENTES	pág. 164
4.4.8.23.2. SENTENCIA EN EL PROCESO CIVIL	pág. 164
4.4.8.23.3. SENTENCIA EN EL ORDEN SOCIAL	pág. 165
4.4.8.23.4. AUTOS FINALES	pág. 165
4.4.8.23.4.1. AREA CONCURSAL	pág. 165
4.4.8.23.4.2. AREA CIVIL	pág. 165
4.4.8.23.4.3. AREA SOCIAL	pág. 166
4.4.8.23.4.4 RESTANTES AUTOS FINALES	pág. 166
4.4.8.23.4.5 DECRETOS	pág. 166

4.4.1. CLASES DE REPARTO (1ª - 33ª) DE LOS JUZGADOS MERCANTILES (hasta el 26 de mayo de 2011)

- Clase 1ª Concursales necesarios con pasivo inferior a 100 millones de euros.
- Clase 2ª Concursales voluntarios abreviados de hasta un millón de euros.
- Clase 3ª Concursales voluntarios abreviados con pasivo inferior a 10 millones de euros.
- Clase 4ª Concursales voluntarios ordinarios con pasivo superior a 10 millones de euros.
- Clase 5ª Concursales voluntarios ordinari. y necesari. con pasivo superior a 100 millones de euros.
- Clase 6ª Comunicaciones según el artículo 5.3 LC
- Clase 7ª Comunicaciones administrativas según el artículo 174.2 LC
- Clase 8ª Demandas de transcendencia patrimonial que se dirijan contra el patrimonio del concursado.
- Clase 9ª Demandas relativas a la competencia desleal. Medidas cautelares previas a estos procesos.
- Clase 10ª Demandas en que se ejerciten acciones relativas a la propiedad industrial.
- Clase 11ª Demandas relativas a la propiedad intelectual.
- Clase 12ª Demandas en que se ejerciten acciones relativas a la publicidad.
- Clase 13ª Demandas de impugnación de acuerdos sociales.
- Clase 14ª Demandas de responsabilidad de los administradores y liquidadores de sociedades
- Clase 15ª Demandas al transporte nacional e internacional.
- Clase 16ª Demandas que se ejerciten acciones reguladas en la normativa del derecho marítimo.
- Clase 17ª Demandas de impugnación de condiciones generales de la contratación.
- Clase 18ª Recursos contra resoluciones de la Dirección General de los Registros y del Notariado.
- Clase 19ª Procedimientos para aplicar los artículos 81 y 82 del Tratado de la Unión Europea.
- Clase 20ª Demanda relativas al arbitraje en las materias a que hacen referencia las clases anteriores.
- Clase 21ª Demandas de ejecución de títulos nacionales y extranjeros.
- Clase 22ª Procedimiento monitorio.
- Clase 23ª Diligencias preliminares y anticipación o aseguramiento de prueba.
- Clase 24ª Jurisdicción voluntaria (parte 2ª del libro III de la L.E.C. de 1881 y legislación societaria).
- Clase 25ª Exhortos, comisiones rogatorias.
- Clase 26ª Ejecución de títulos judiciales. Ejecuciones provisionales.
- Clase 27ª Ejecución de otros títulos no judiciales (art. 517.2 LEC).
- Clase 28ª Ejecuciones de bienes hipotecados o pignorados.
- Clase 29ª Otros procedimientos de apremio.
- Clase 30ª Medidas cautelares coetáneas o posteriores.
- Clase 31ª Impugnaciones en materia de justicia gratuita.
- Clase 32ª Procedimientos en que se ejerciten acciones colectivas (art. 11 y 15 LEC).
- Clase 33ª Otras materias no incluidas en las clases anteriores.

4.4.2. CLASES DE REPARTO (1ª - 33ª) MENSUAL

CLASES	ene	feb	mar	abr	may	Total
Clase 1ª	9	7	18	6	1	41
Clase 2ª	53	63	64	57	52	289
Clase 3ª	23	28	47	27	29	154
Clase 4ª	1	4	9	5	8	27
Clase 5ª	0	2	0	0	1	3
Clase 6ª	35	33	44	32	32	176
Clase 7ª	0	0	0	0	0	0
Clase 8ª	9	13	3	5	7	37
Clase 9ª	0	2	4	6	0	12
Clase 10ª	3	6	7	3	6	25
Clase 11ª	5	3	10	3	3	24
Clase 12ª	0	1	3	1	0	5
Clase 13ª	10	10	13	10	12	55
Clase 14ª	72	81	82	64	52	351
Clase 15ª	33	42	39	49	41	204
Clase 16ª	0	4	1	1	0	6
Clase 17ª	7	5	12	4	2	30
Clase 18ª	0	0	1	0	0	1
Clase 19ª	0	0	0	0	0	0
Clase 20ª	0	0	0	0	0	0
Clase 21ª	3	3	3	3	7	19
Clase 22ª	18	21	32	14	25	110
Clase 23ª	3	6	2	3	3	17
Clase 24ª	3	6	6	4	12	31
Clase 26ª	73	107	95	93	100	468
Clase 27ª	0	0	0	1	0	1
Clase 28ª	1	3	0	0	0	4
Clase 29ª	0	0	0	0	0	0
Clase 30ª	0	0	0	0	0	0
Clase 31ª	3	0	6	2	1	12
Clase 32ª	0	1	0	0	0	1
Clase 33ª	5	3	5	3	0	16
Total	369	454	506	396	394	2.119

4.4.3. CLASES DE REPARTO (1ª - 33ª) DE LOS JUZGADOS MERCANTILES (desde el 27 de mayo al 31 de diciembre de 2011)

Clase 1ª

Patentes y modelos de utilidad.

Clase 2ª

Marcas y diseño industrial.

Clase 3ª

Competencia desleal.

Clase 4ª

Defensa de la competencia.

Clase 5ª

Condiciones generales de la contratación.

Clase 6ª

Propiedad intelectual: reclamaciones de Entidades de Gestión en materia de propiedad intelectual.

Clase 7ª

Propiedad intelectual: reclamaciones de propiedad intelectual que no procedan de Entidades de Gestión.

Clase 8ª

Derecho de Sociedades Mercantiles y Cooperativas: Acción social de responsabilidad de Sociedades Mercantiles y Cooperativas.

Clase 9ª

Derecho de Sociedades Mercantiles y Cooperativas: el resto de acciones de responsabilidad de Administradores societarios.

Clase 10ª

Derecho de Sociedades Mercantiles y cooperativas: Impugnación de Acuerdos Sociales de Sociedades Mercantiles y Cooe.

Clase 11ª

Derecho de Sociedades Mercantiles y Cooperativas: otras (liquidación, separación de administradores...) que no sea jurisdicción voluntaria.

Clase 12^a

Transporte Marítimo que no sea jurisdicción voluntaria.

Clase 13^a

Resto de Transporte que no sea jurisdicción voluntaria.

Clase 14^a

Publicidad.

Clase 15^a

Recursos contra las resoluciones de la DGRN.

Clase 16^a

Arbitraje.

Clase 17^a

Concurso voluntario abreviado hasta un millón de euros.

Clase 18^a

Concurso voluntario abreviado de un millón a diez de euros.

Clase 19^a

Concurso voluntario ordinario de menos de cien millones de euros.

Clase 20^a

Concurso voluntario ordinario de más de cien millones de euros.

Clase 21^a

Concurso necesario.

Clase 22^a

Comunicaciones del artículo 5.3 LC.

Clase 23^a

Calificación del art. 174 LC.

Clase 24^a

Demandas civiles de trascendencia patrimonial contra el patrimonio del concursado.

Clase 25^a

Demandas de responsabilidad civil contra los administradores sociales y concursales, auditores o liquidadores por los perjuicios causados al concursado durante el procedimiento concursal.

Clase 26^a

Ejecuciones de bienes hipotecados o pignoralos exclusivamente del concurso.

Clase 27^a

Jurisdicción voluntaria.

Clase 28^a

Embargo preventivo de buque.

Clase 29^a

Comisiones Rogatorias y Exhortos.

Clase 30^a

Monitorios.

Clase 31^a

Impugnaciones en materia de justicia gratuita.

Clase 32^a

Ejecución de títulos no judiciales.

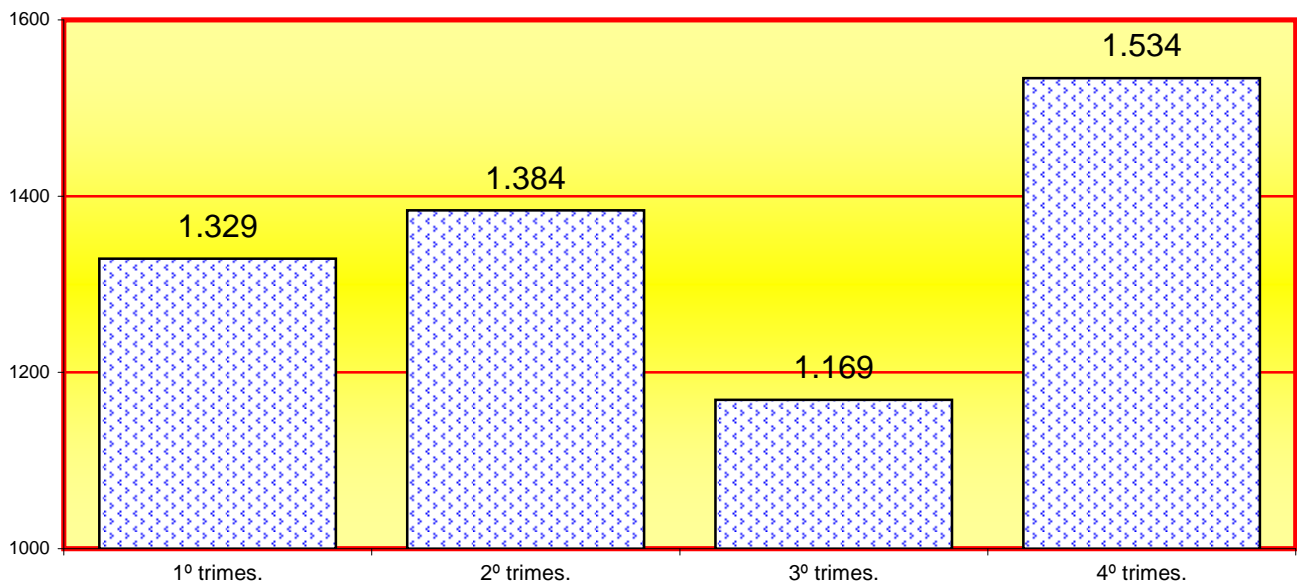
Clase 33^a

Otras materias no incluidas en las clases anteriores.

4.4.4. CLASES DE REPARTO (1ª - 33ª) MENSUAL (del 27 de mayo al 31 de diciembre de 2011)

CLASES	may	jun	jul	ago	sep	oct	nov	dici	Total
Clase 1ª	0	2	9	0	2	6	1	6	26
Clase 2ª	1	6	8	1	7	11	2	3	39
Clase 3ª	2	4	8	3	5	3	9	7	41
Clase 4ª	0	0	0	0	0	0	0	0	0
Clase 5ª	0	9	4	2	8	11	4	6	44
Clase 6ª	2	2	2	0	1	1	9	8	25
Clase 7ª	0	2	1	0	1	2	0	0	6
Clase 8ª	0	0	2	0	1	1	0	1	5
Clase 9ª	0	76	81	2	53	57	61	52	382
Clase 10ª	2	6	7	14	4	8	15	12	68
Clase 11ª	0	3	9	1	5	7	4	3	32
Clase 12ª	2	0	2	1	6	1	1	5	18
Clase 13ª	9	35	31	6	45	35	45	28	234
Clase 14ª	2	2	1	0	1	1	0	1	8
Clase 15ª	0	0	1	0	1	2	1	1	6
Clase 16ª	0	0	0	0	0	0	0	0	0
Clase 17ª	8	73	77	38	53	79	60	126	514
Clase 18ª	7	39	34	19	33	37	35	0	204
Clase 19ª	2	5	3	4	6	9	3	3	35
Clase 20ª	0	0	1	0	0	1	0	3	5
Clase 21ª	0	15	4	1	12	9	7	78	126
Clase 22ª	11	73	42	19	59	37	48	0	289
Clase 23ª	0	0	0	0	0	0	0	0	0
Clase 24ª	4	6	11	2	9	13	8	4	57
Clase 25ª	22	5	1	8	19	0	4	6	65
Clase 26ª	0	1	4	0	5	0	2	4	16
Clase 27ª	6	4	10	2	5	9	8	12	56
Clase 28ª	0	1	0	0	3	1	0	2	7
Clase 30ª	13	37	54	1	65	74	94	80	418
Clase 31ª	0	3	5	0	5	2	2	0	17
Clase 32ª	0	0	0	0	0	0	1	4	5
Clase 33ª	1	91	94	11	114	85	149	4	549
Total	94	500	506	135	528	502	573	459	3.297

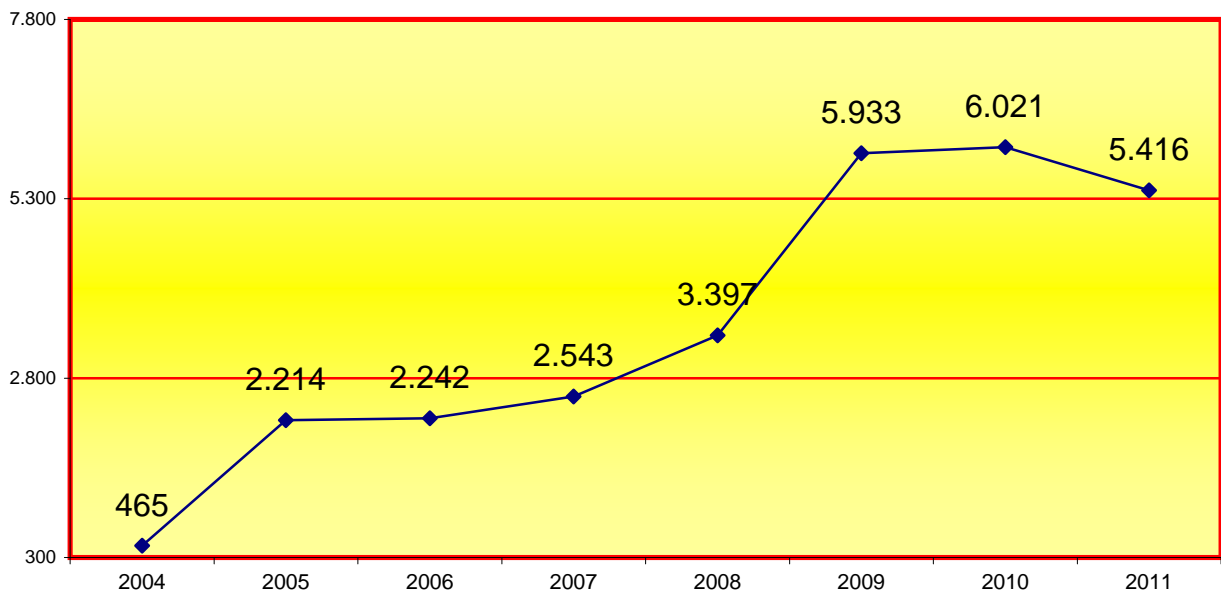
4.4.5. EVOLUCIÓN GRÁFICA TRIMESTRAL PERÍODO 2011 TOTAL ANUAL: 5.416



La media trimestral de asuntos repartidos en el año 2011 es de:

1.354

4.4.6. EVOLUCIÓN GRÁFICA ANUAL PERÍODO DE 2004 A 2011



4.4.6.1. LA MEDIA ANUAL DE ASUNTOS QUE HA RECIBIDO CADA JUZGADO MERCANTIL EN LOS SIGUIENTES PERÍODOS:

2005	2006	2007	2008	2009	2010	2011
554	448	424	566	742	753	542

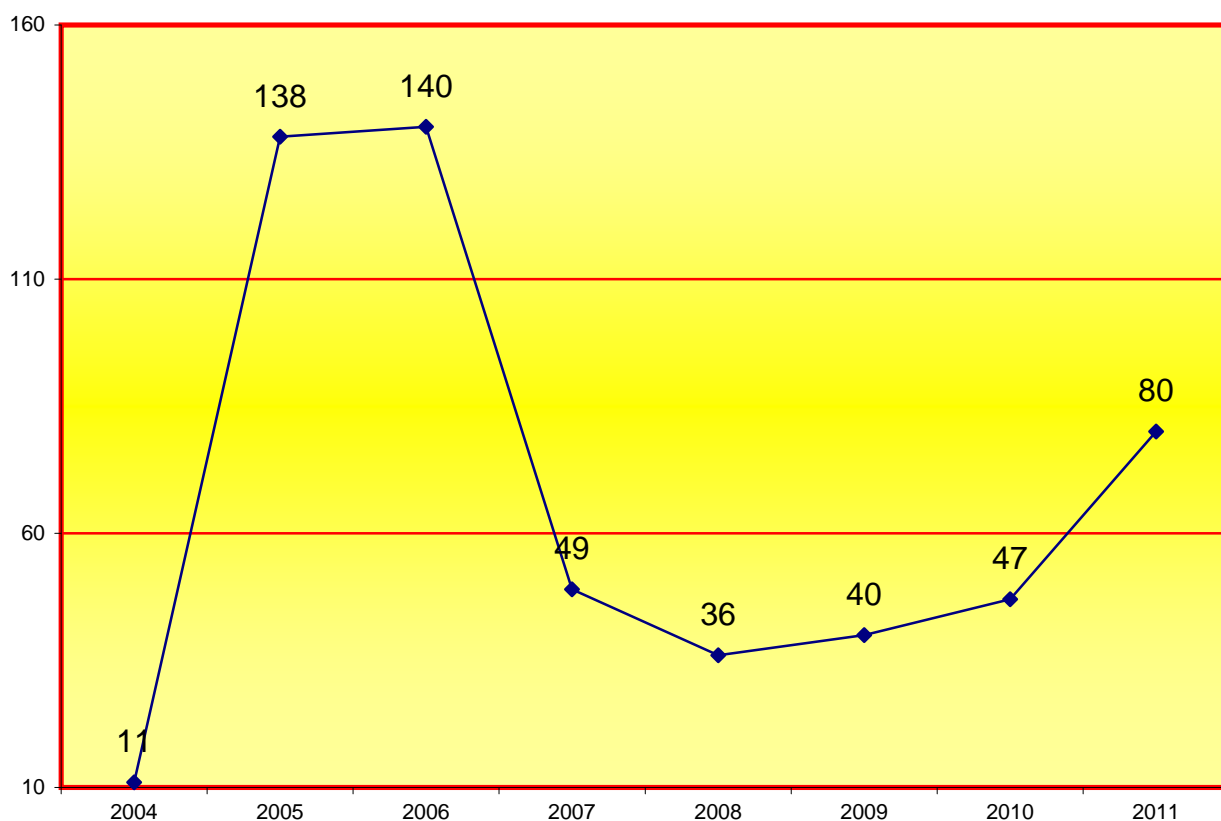
4.4.7. REPARTO DE EXHORTOS Y COMISIONES ROGATORIAS

4.4.7.1. REPARTO DE EXHORTOS Y COMISIONES ROGATORIAS

PERÍODO 2011	1º trimes.	2º trimes.	3º trimes.	4º trimes.	Total
Exhortos mercantiles	25	19	19	17	80
Comisiones rogatorias	0	0	0	0	0
Total	25	19	19	17	80

La media trimestral de exhortos repartidos en el 2011 es de :	20
---	----

4.4.7.2. EVOLUCIÓN GRÁFICA DE EXHORTOS REPARTIDOS PERÍODO DE 2004 A 2011



La mayoría de exhortos de mercantil se reparten al SCNE. en el período 2011 se repartieron:	328
---	-----

4.4.8. MOVIMIENTO DE ASUNTOS MERCANTILES PERÍODO 2011**A) MOVIMIENTO DE ASUNTOS MERCANTILES****4.4.8.1. CONCURSOS DE ACREEDORES ORDINARIO Y ABREVIADO**

Pendientes al comenzar el año		Presentados durante el año		Acumulados durante el año		Reaperturados durante el año		Convertidos durante el año		Resueltos durante el año		Pendientes al finalizar el año	
Voluntario	Necesario	Voluntario	Necesario	Voluntario	Necesario	Voluntario	Necesario	Voluntario	Necesario	Voluntario	Necesario	Voluntario	Necesario
4.4.8.1.a. CONCURSO ORDINARIO													
724	50	83	9	0	0	0	0	0	0	74	12	729	41
4.4.8.1.b. CONCURSO ABREVIADO													
2.033	100	1.093	104	8	0	2	0	0	0	595	45	2.525	151
4.4.8.1.c. TOTALES CONCURSOS ORDINARIOS Y ABREVIADOS													
2.757	150	1.176	113	8	0	2	0	0	0	669	57	3.254	192

4.4.8.1.d. CONCURSOS DE ACREEDORES ORDINARIO Y ABREVIADO POR JUZGADO

Pendientes al comenzar el año		Presentados durante el año		Acumulados durante el año		Reaperturados durante el año		Convertidos durante el año		Resueltos durante el año		Pendientes al finalizar el año	
Voluntario	Necesario	Voluntario	Necesario	Voluntario	Necesario	Voluntario	Necesario	Voluntario	Necesario	Voluntario	Necesario	Voluntario	Necesario

MERCANTIL Nº 1

390	33	123	6	1	0	0	0	0	0	100	4	408	21
-----	----	-----	---	---	---	---	---	---	---	-----	---	-----	----

MERCANTIL Nº 2

267	25	86	36	6	0	1	0	0	0	145	3	203	58
-----	----	----	----	---	---	---	---	---	---	-----	---	-----	----

MERCANTIL Nº 3

394	22	90	4	0	0	0	0	0	0	88	0	396	26
-----	----	----	---	---	---	---	---	---	---	----	---	-----	----

MERCANTIL Nº 4

396	20	117	8	1	0	0	0	0	0	68	10	444	18
-----	----	-----	---	---	---	---	---	---	---	----	----	-----	----

MERCANTIL Nº 5

371	18	113	7	0	0	0	0	0	0	43	7	441	18
-----	----	-----	---	---	---	---	---	---	---	----	---	-----	----

MERCANTIL Nº 6

350	11	117	10	0	0	0	0	0	0	80	8	387	13
-----	----	-----	----	---	---	---	---	---	---	----	---	-----	----

MERCANTIL Nº 7

288	15	119	10	0	0	1	0	0	0	42	6	366	19
-----	----	-----	----	---	---	---	---	---	---	----	---	-----	----

MERCANTIL Nº 8

301	6	119	7	0	0	0	0	0	0	74	7	346	6
-----	---	-----	---	---	---	---	---	---	---	----	---	-----	---

MERCANTIL Nº 9

0	0	150	13	0	0	0	0	0	0	17	3	133	10
---	---	-----	----	---	---	---	---	---	---	----	---	-----	----

MERCANTIL Nº 10

0	0	142	12	0	0	0	0	0	0	12	9	130	3
---	---	-----	----	---	---	---	---	---	---	----	---	-----	---

TOTAL MERCANTILES

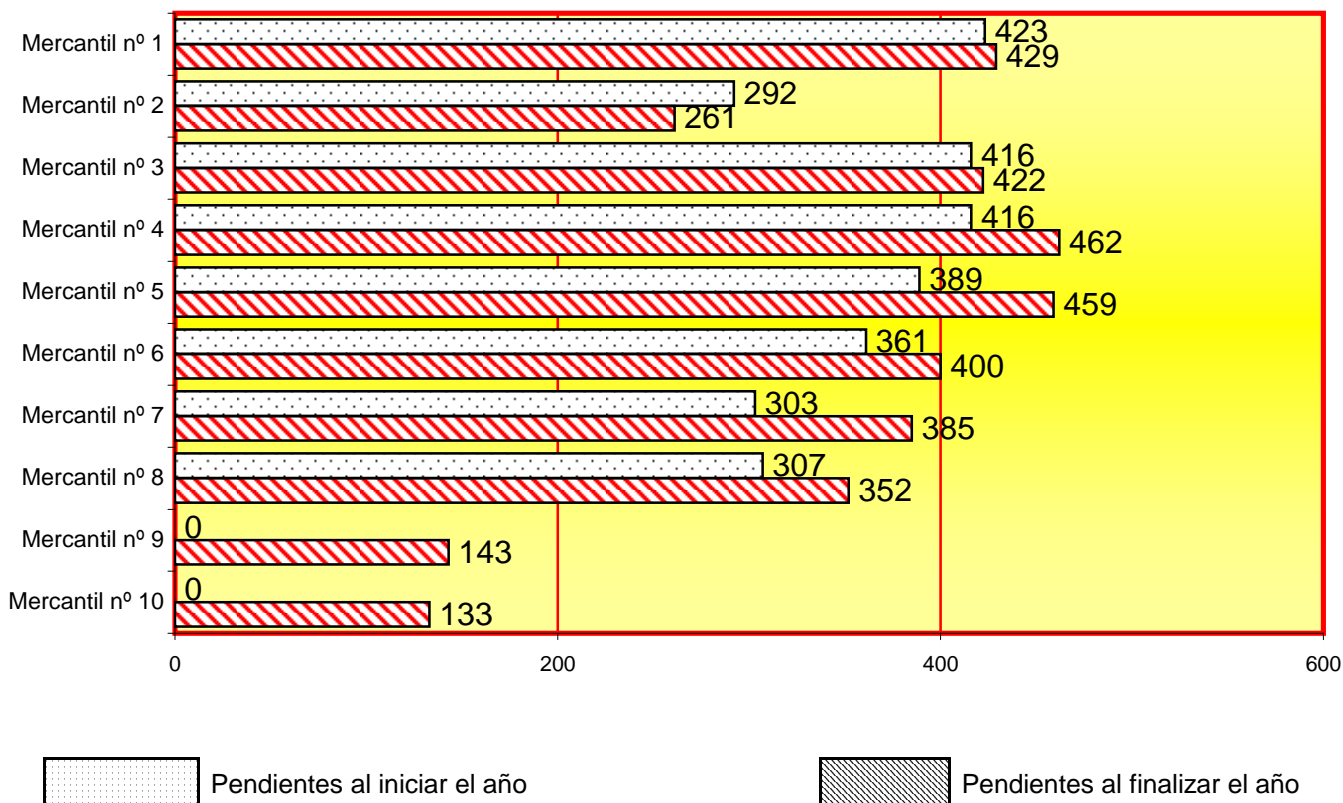
2.757	150	1.176	113	8	0	2	0	0	0	669	57	3.254	192
-------	-----	-------	-----	---	---	---	---	---	---	-----	----	-------	-----

4.4.8.1.e. MOVIMIENTO DE CONCURSOS ORDINARIOS Y ABREVIADO	Pendientes al iniciar el año volunt. y necesa.	Presentados durante el año volunt. y necesa.	Acumulados durante el año volunt. y necesa.	Reaperturados durante el año volunt. y necesa.	Convertidos durante el año volunt. y necesa.	Resueltos durante el año volunt. y necesa.	Pendientes al finalizar el año volunt. y necesa.
Mercantil nº 1	423	129	1	0	0	104	429
Mercantil nº 2	292	122	6	1	0	148	261
Mercantil nº 3	416	94	0	0	0	88	422
Mercantil nº 4	416	125	1	0	0	78	462
Mercantil nº 5	389	120	0	0	0	50	459
Mercantil nº 6	361	127	0	0	0	88	400
Mercantil nº 7	303	10	0	1	0	48	385
Mercantil nº 8	307	126	0	0	0	81	352
Mercantil nº 9	0	13	0	0	0	20	143
Mercantil nº 10	0	131	0	0	0	21	133
Total	2.907	1.289	8	2	0	726	3.446

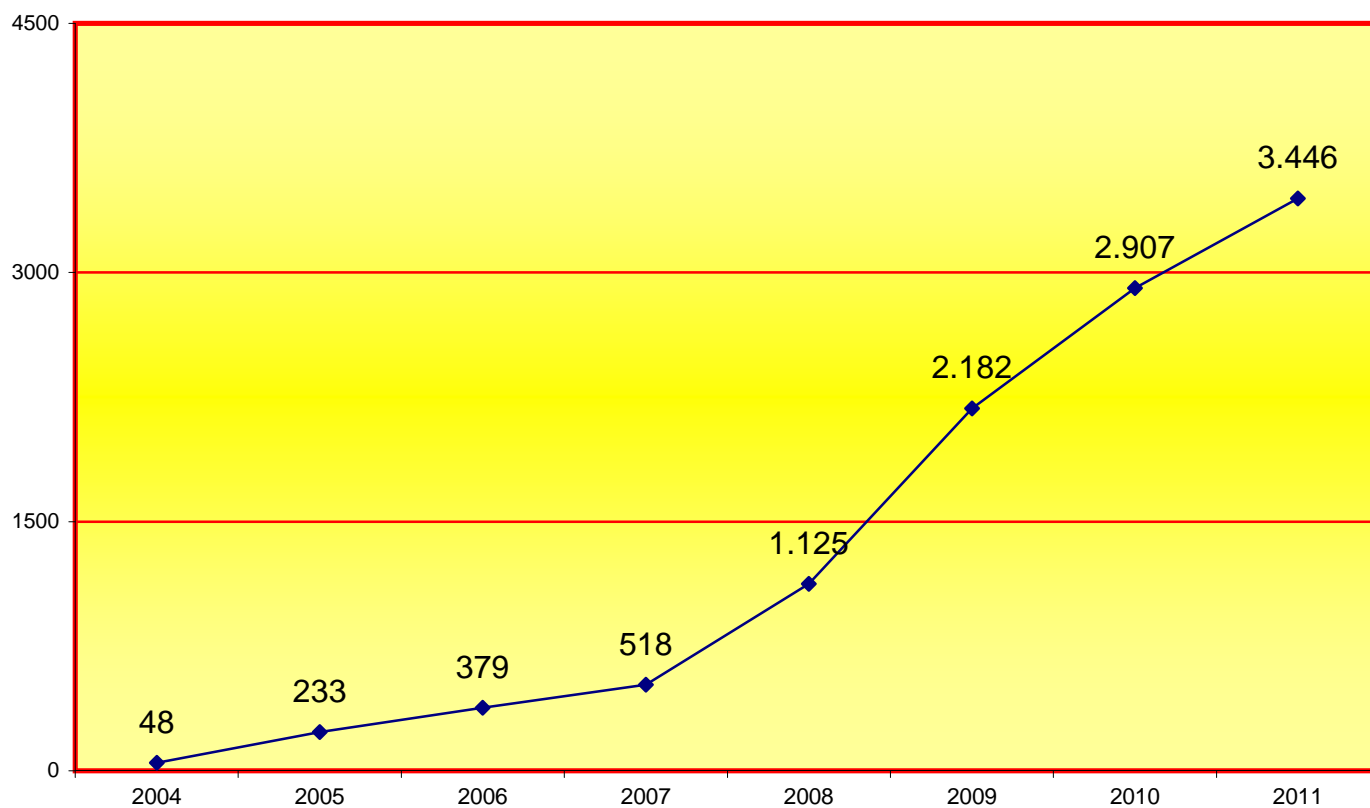
4.4.8.1.f. REPRESENTACIÓN GRÁFICA DE LOS CONCURSOS ORDINARIOS Y ABREVIADOS PENDIENTES AL INICIAR Y FINALIZAR EL AÑO

Total de concursos pendientes en los juzgados mercantiles al iniciar el año: **2.907**

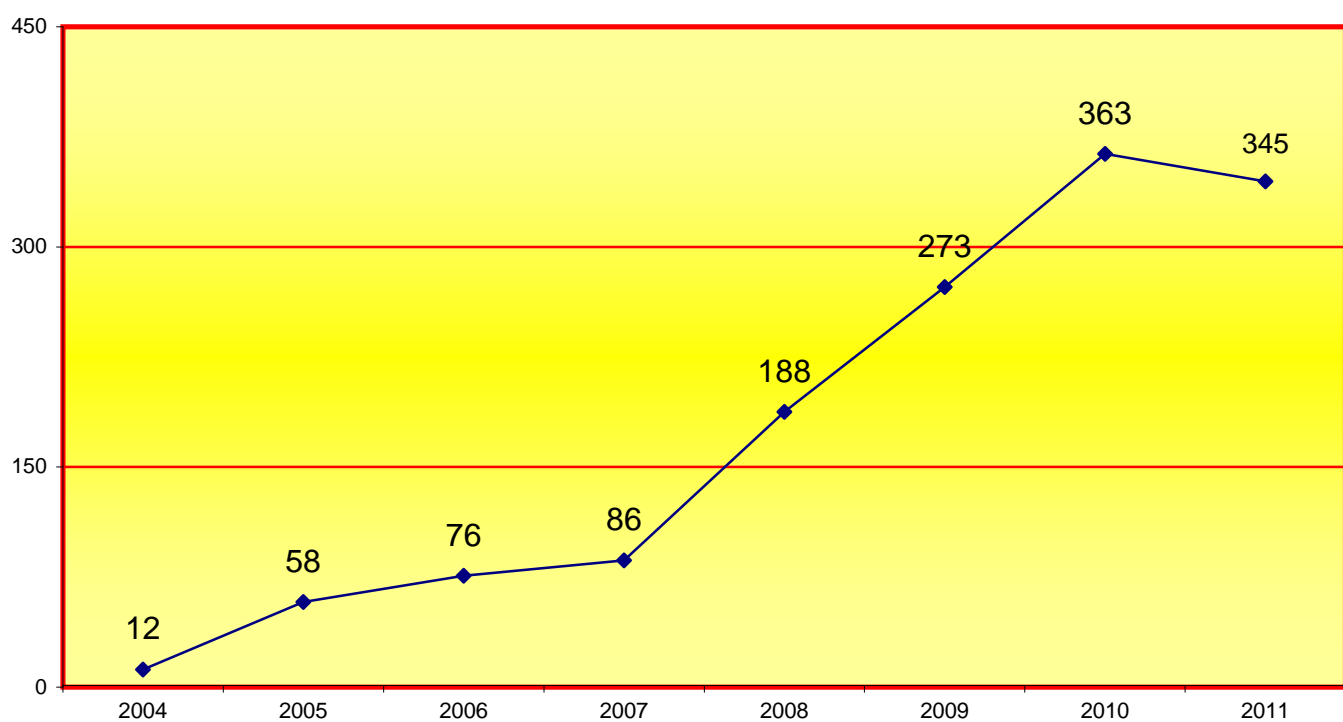
Total de concursos pendientes en los juzgados mercantiles al finalizar el año: **3446**



4.4.8.1.g. EVOLUCIÓN GRÁFICA ANUAL DE LOS CONCURSOS ORDINARIOS Y ABREVIADOS PENDIENTES AL FINALIZAR EL AÑO EN LOS SIGUIENTES PERÍODOS:



4.4.8.1.h. EVOLUCIÓN GRÁFICA DE LA MEDIA ANUAL DE LOS CONCURSOS ORDINARIOS Y ABREVIADOS PENDIENTES EN CADA JUZGADO AL FINALIZAR LOS SIGUIENTES PERÍODOS:



4.4.8.2. ADMITIDOS, DESESTIMADOS Y DECLARADOS	Concurso volun- -tario	Concurso nece- -sario	Total
Mercantil nº 1	109	9	118
Mercantil nº 2	118	6	124
Mercantil nº 3	107	6	113
Mercantil nº 4	120	9	129
Mercantil nº 5	100	7	107
Mercantil nº 6	124	35	159
Mercantil nº 7	125	17	142
Mercantil nº 8	111	6	117
Mercantil nº 9	130	11	141
Mercantil nº 10	112	66	178
Total	1.156	172	1.328

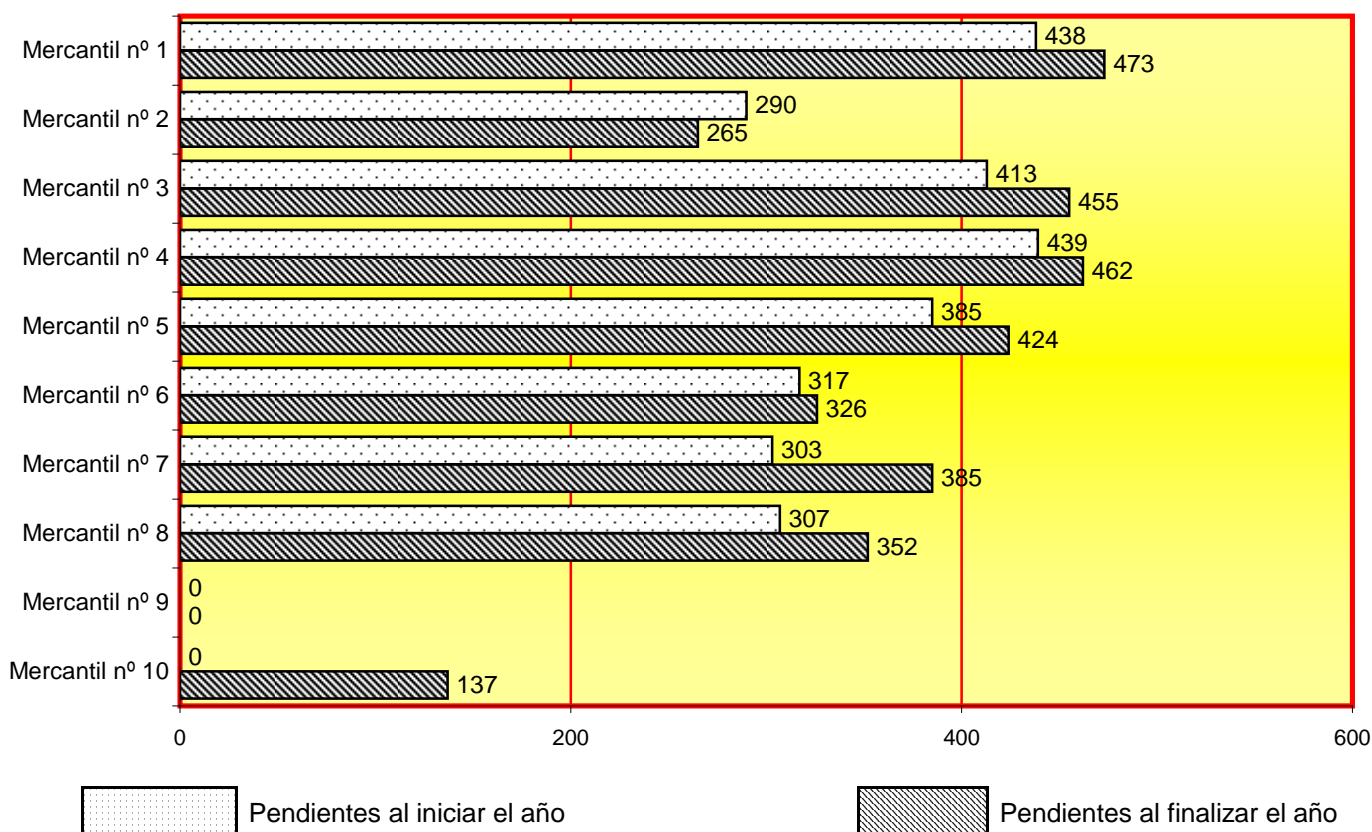
4.4.8.3. POR SU ÁMBITO PRINCIPAL Y TERRITORIAL

4.8.3.a. CONCURSOS POR ÁMBITO	Pendientes al iniciar el año	Presentados durante el año	Resueltos durante el año	Pendientes al finalizar el año
CONCURSO PRINCIPAL	2.892	1.170	761	3.279
CONCURSO TERRITORIAL	0	0	0	0
Total	2.892	1.170	761	3.279

4.4.8.3.b. POR SU ÁMBITO POR JUZGADO	Pendientes al iniciar el año	Presentados durante el año	Resueltos durante el año	Pendientes al finalizar el año
Mercantil nº 1	438	139	104	473
Mercantil nº 2	290	123	148	265
Mercantil nº 3	413	126	84	455
Mercantil nº 4	439	123	78	462
Mercantil nº 5	385	122	83	424
Mercantil nº 6	317	127	118	326
Mercantil nº 7	303	130	48	385
Mercantil nº 8	307	126	81	352
Mercantil nº 9	0	0	0	0
Mercantil nº 10	0	154	17	137
Total	2.892	1.170	761	3.279

4.4.8.3.c. REPRESENTACIÓN GRÁFICA DE LOS CONCURSOS POR SU ÁMBITO

PENDIENTES AL INICIAR Y FINALIZAR EL AÑO

Total de concursos pendientes por su ámbito al iniciar el año: **2.892**Total de concursos pendientes por su ámbito al finalizar el año: **3.279**

4.4.8.4. CONVENIOS ACEPTADOS	Con oposición	Sin oposición	Rechazados de oficio
PROPUESTAS DEL ARTÍCULO 99 LEY CONCURSAL	13	113	1
PROPUESTAS ANTICIPADAS ARTÍCULO 104	1	13	0
TOTAL	14	126	1

4.4.8.5. CONVENIOS NO ACEPTADOS	44
---------------------------------	----

4.4.8.6. LIQUIDACIÓN DE CONCURSO	Pendientes al iniciar el año	Ingresados durante el año	Reiniciados durante el año	Resueltos al finalizar el año	Pendientes al finalizar el año
	683	686	0	408	961

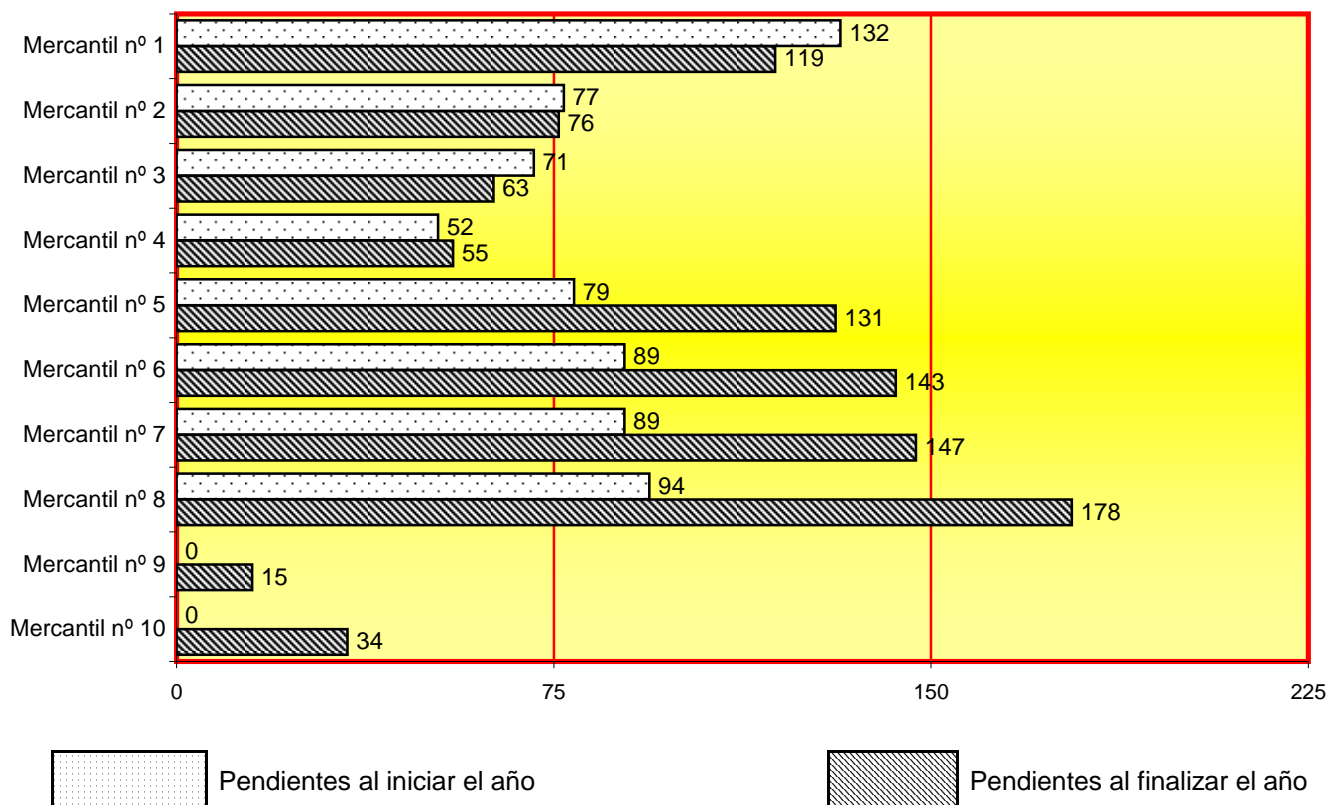
4.4.8.6.a. LIQUIDACIÓN DE CONCURSO POR JUZGADO	Pendientes al iniciar el año	Ingresados durante el año	Reiniciados durante el año	Resueltos al finalizar el año	Pendientes al finalizar el año
Mercantil nº 1	132	44	0	57	119
Mercantil nº 2	77	85	0	86	76
Mercantil nº 3	71	48	0	56	63
Mercantil nº 4	52	80	0	77	55
Mercantil nº 5	79	82	0	30	131
Mercantil nº 6	89	106	0	52	143
Mercantil nº 7	89	72	0	14	147
Mercantil nº 8	94	120	0	36	178
Mercantil nº 9	0	15	0	0	15
Mercantil nº 10	0	34	0	0	34
Total	683	686	0	408	961

4.4.8.6.b. REPRESENTACIÓN GRÁFICA DE LA LIQUIDACIÓN DE CONCURSOS

PENDIENTES AL INICIAR Y FINALIZAR EL AÑO

Total de liquidaciones pendientes por su ámbito al iniciar el año: **683**

Total de liquidaciones pendientes por su ámbito al finalizar el año: **961**



4.4.8.7. CONCURSOS CALIFICADOS

4.4.8.7.1. FORTUITOS Y CULPABLES

FORTUITOS	596
CULPABLES (ART. 163) LEY CONCURSAL <i>CON OPOSICIÓN</i> (ART. 171) LEY CONCURSAL	56
CULPABLES (ART. 163) LEY CONCURSAL <i>SIN OPOSICIÓN</i> (SIEMPRE POR SENTENCIA)	38
TOTAL	690

4.4.8.7.2. INCIDENTE CONCURSAL

	Pendientes al iniciar el año	Presentados durante el año	Resueltos durante el año	Pendientes al finalizar el año
	614	2.271	2.106	779

4.4.8.8. ASUNTOS POR CLASES PERÍODO 2011

4.4.8.8.1. EN MATERIA CONCURSAL ART. 86 ter 1 LOPJ	Pendientes al iniciar el año	Presentados durante el año	Resueltos durante el año	Pendientes al finalizar el año
ACCIONES DEL ART. 86.1.1º (CIVILES CON TRANSCENDENCIA EN EL PATRIMONIO DEL DEUDOR)	17	10	7	20
ACCIONES SOCIALES DEL ART. 86.1.2º	2	13	15	0
MEDIDAS EN RELACIÓN CON LA ASISTENCIA JURÍDICA GRATUITA	1	24	14	11
ACCIONES POR RESPONSABILIDAD CIVIL DE LOS ADMINISTRADORES SOCIALES, AUDITORES O LIQUIDADORES POR LOS PERJUICIOS CAUSADOS AL CONCURSADO DURANTE EL PROCESO	0	2	2	0
OTROS	1	107	105	3
TOTAL	21	156	143	34

4.4.8.8.2. EN MATERIA CIVIL ART. 86 ter 2 LOPJ	Pendientes al iniciar el año	Presentados durante el año	Resueltos durante el año	Pendientes al finalizar el año
DEMANDAS POR EJERCICIO DE ACCIONES RELACIONADAS CON COMPETENCIA DESLEAL	48	45	48	49
DEMANDAS POR EJERCICIO DE ACCIONES RELACIONADAS CON LA PROPIEDAD INDUSTRIAL	77	72	68	81
DEMANDAS POR EJERCICIO DE ACCIONES RELACIONADAS CON LA PROPIEDAD INTELECTUAL	168	171	156	189
DEMANDAS POR EJERCICIO DE ACCIONES RELACIONADAS CON PUBLICIDAD	10	26	16	17
CUESTIONES AL AMPARO DE LA NORMATIVA REGULADORA DE LAS SOCIEDADES MERCANTILES Y COOPERATIVAS	1.076	867	1.058	951
PRETENSIONES EN MATERIA DE TRANSPORTES (NACIONAL E INTERNACIONAL)	530	577	645	440
PRETENSIONES EN MATERIA DE DERECHO MARÍTIMO	3	9	4	8
ACCIONES RELACIONADAS CON CONDICIONES GENERALES DE CONTRATACIÓN	51	45	36	62
RECURSOS CONTRA RESOLUCIONES DE LA DIRECCIONES GENERAL DE REGISTRO Y NOTARIADO POR LA CALIFICACIÓN DEL REGISTRO MERCANTIL	6	7	4	9
PROCEDIMIENTOS DEL ART. 81 Y 82 TRATADOS COMUNIDAD EUROPEA	0	0	0	0
PRETENSIONES EN MATERIA DE ARBITRAJES (CON EXCLUSIÓN DE LOS REFERIDOS A EJECUCIONES)	3	0	3	0
OTROS	214	386	356	210
TOTAL	2.186	2.205	2.394	2.016

4.4.8.9. ASUNTOS EN MATERIA CONCURSAL Y CIVIL PERÍODO 2011

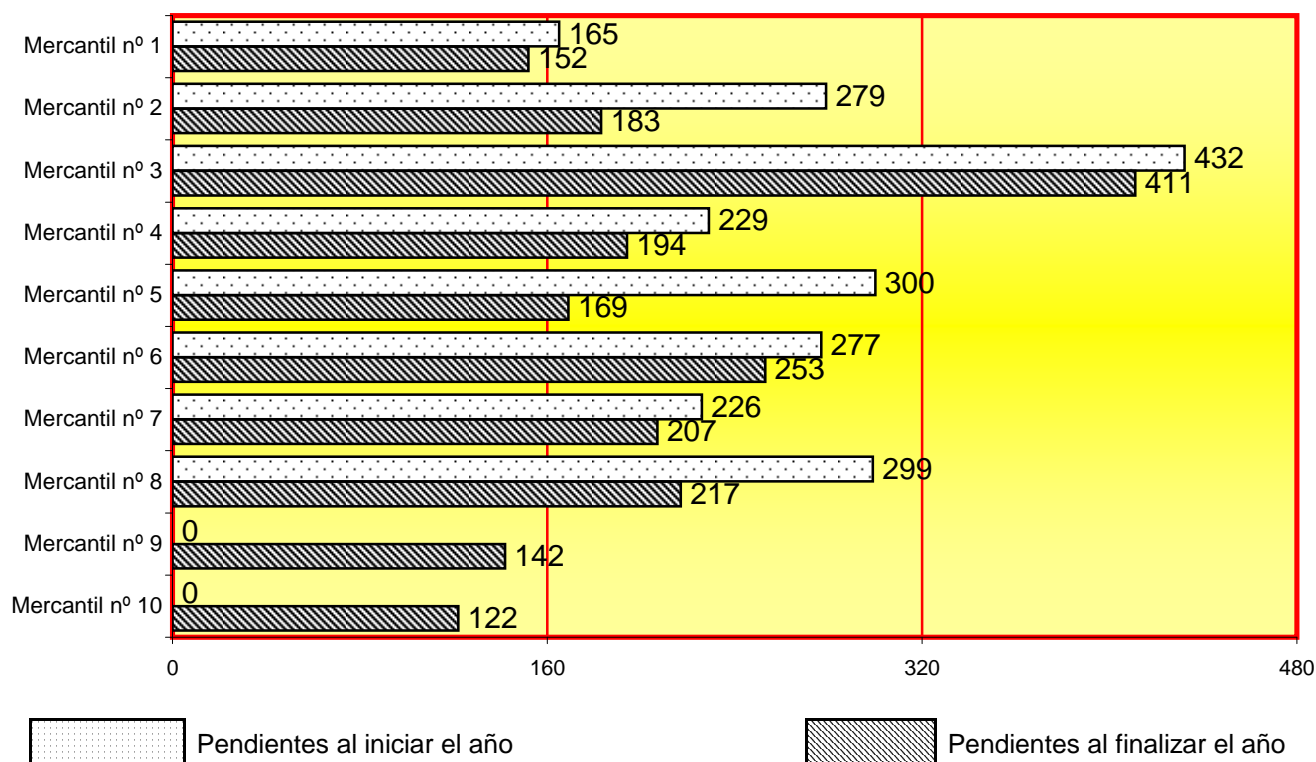
4.4.8.9.a. ASUNTOS EN MATERIA CONCURSAL Y CIVIL (apartados 4.4.8.8.1. y 4.4.8.8.2.)	Pendientes al iniciar el año	Presentados durante el año	Resueltos durante el año	Pendientes al finalizar el año
Mercantil nº 1	165	235	266	152
Mercantil nº 2	279	245	341	183
Mercantil nº 3	432	180	201	411
Mercantil nº 4	229	159	194	194
Mercantil nº 5	300	196	327	169
Mercantil nº 6	277	254	279	253
Mercantil nº 7	226	237	256	207
Mercantil nº 8	299	295	377	217
Mercantil nº 9	0	277	135	142
Mercantil nº 10	0	283	161	122
Total	2.207	2.361	2.537	2.050

4.4.8.9.b. REPRESENTACIÓN GRÁFICA DE LOS ASUNTOS EN MATERIA CONCURSAL Y CIVIL

PENDIENTES AL INICIAR Y FINALIZAR EL AÑO

Total de asuntos en materia concursal y civil al iniciar el año: **2.207**

Total de asuntos en materia concursal y civil al finalizar el año: **2.050**



4.4.8.10. EXPEDIENTES EN CUESTIONES LABORALES	Pendientes al iniciar el año	Incoados durante el año	Acumulados durante el año	Resueltos al finalizar el año	Pendientes al finalizar el año
SOBRE MODIFICACIONES DE CONDICIONES DE TRABAJO Y SUSPENSIÓN O EXTINCIÓN COLECTIVA EN CUESTIONES LABORALES ART. 64 LC	68	270	8	271	59
EJERCICIO DE ACCIONES INDIVIDUALES DE LOS TRABAJADORES ART. 64 LC	0	10	0	7	3
EN CONTRATOS DE ALTA DIRECCIÓN	0	0	0	0	0
TOTAL	68	280	8	278	62

4.4.8.11. PROCESOS CONTENCIOSOS MERCANTILES

4.4.8.11.a. PROCESOS CONTENCIOSOS	Pendientes al iniciar el año	Incoados durante el año	Acumulados durante el año	Resueltos durante el año	Pendientes al finalizar el año
ORDINARIOS	1.522	1.132	2	1.231	1.421
VERBALES	329	588	12	567	338
PROCESOS EUROPEOS DE ESCASA CUANTÍA	0	1	0	0	1
TOTAL	1.851	1.721	14	1.798	1.760

4.4.8.12. PROCESOS MONITORIOS

PERÍODO 2011

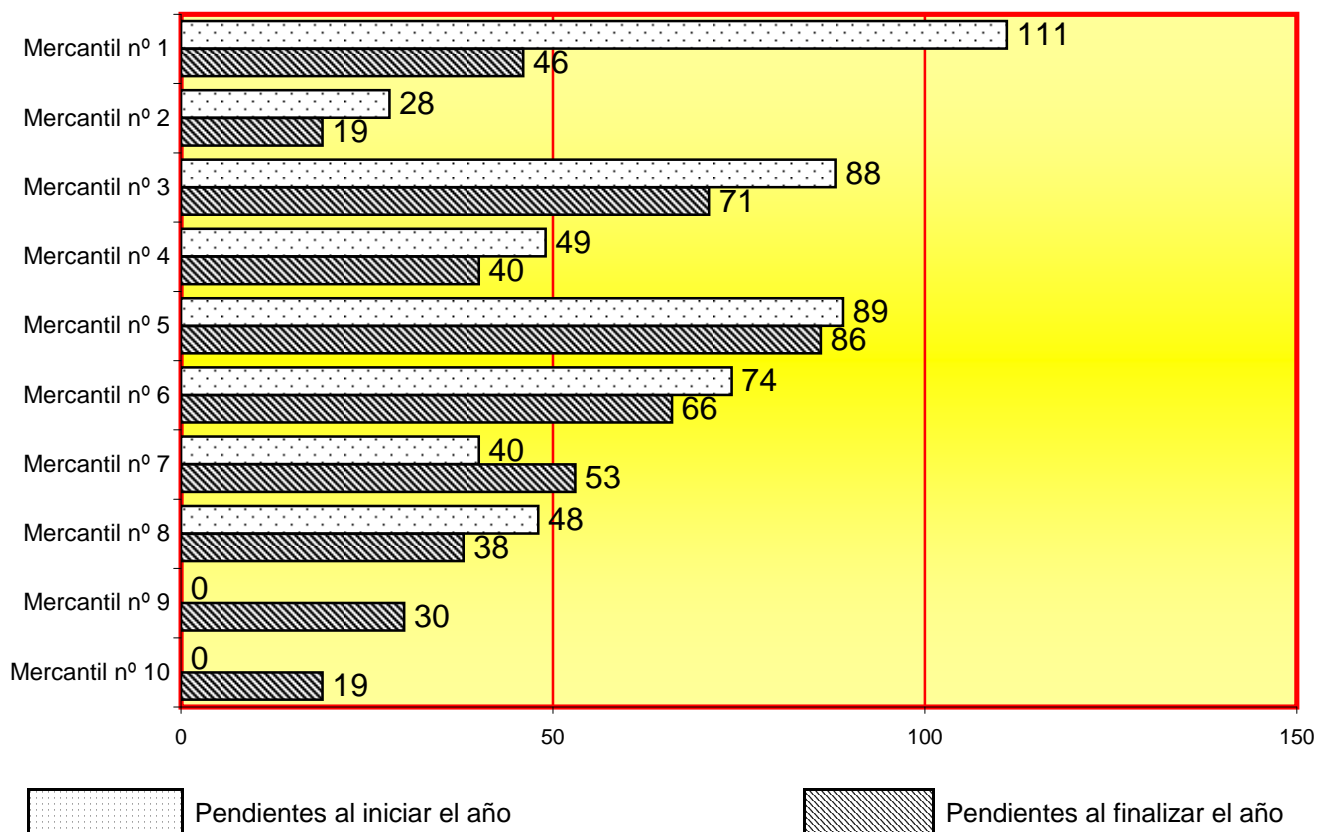
4.4.8.12.a. PROCESOS MONITORIOS POR JUZGADO	Pendientes al iniciar el año	Presentados durante el año	Resueltas durante el año	Pendientes al finalizar el año
Mercantil nº 1	111	54	94	46
Mercantil nº 2	28	53	62	19
Mercantil nº 3	88	54	71	71
Mercantil nº 4	49	54	63	40
Mercantil nº 5	89	38	41	86
Mercantil nº 6	74	53	61	66
Mercantil nº 7	40	64	51	53
Mercantil nº 8	48	53	63	38
Mercantil nº 9	0	61	31	30
Mercantil nº 10	0	62	43	19
Total	527	546	580	468

4.4.8.12.b. REPRESENTACIÓN GRÁFICA DE LOS PROCESOS MONITORIOS

PENDIENTES AL INICIAR Y FINALIZAR EL AÑO

Total de procesos monitorios pendientes en los juzgados al iniciar el año: **527**

Total de procesos monitorios pendientes en los juzgados al finalizar el año: **468**



4.4.8.12.c. FORMA DE TERMINACIÓN DE LOS PROCESOS MONITORIOS POR JUZGADO	Pago	Ejecución	Transformación a juicio verbal	Transformación a juicio ordinario	Otras	Total
Mercantil nº 1	2	18	5	2	67	94
Mercantil nº 2	4	23	1	0	34	62
Mercantil nº 3	1	9	3	0	58	71
Mercantil nº 4	7	18	1	0	37	63
Mercantil nº 5	0	15	1	0	25	41
Mercantil nº 6	4	14	0	0	43	61
Mercantil nº 7	2	8	3	2	36	51
Mercantil nº 8	7	18	4	2	32	63
Mercantil nº 9	2	4	2	2	21	31
Mercantil nº 10	2	15	1	0	25	43
Total	31	142	21	8	378	580

4.4.8.13. DILIGENCIAS PRELIMINARES	Pendientes al iniciar el año	Ingresadas durante el año	Resueltas durante el año	Pendientes al finalizar el año
DEL ART. 129 LEY DE PATENTES	1	6	6	1
Escritos del Art. 5.3 de La LC	57	524	405	176
OTRAS	10	51	43	16
TOTAL	68	581	454	193

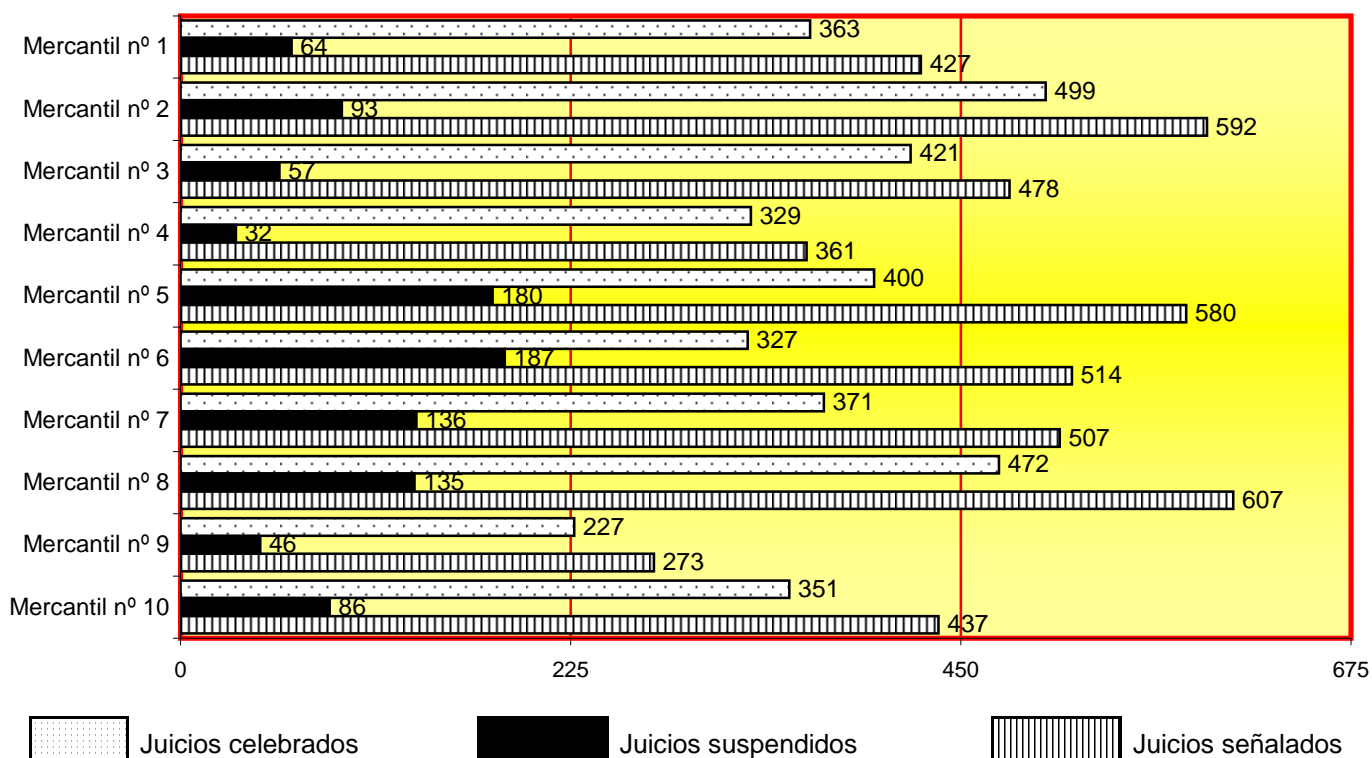
4.4.8.14. MEDIDAS CAUTELARES	Pendientes al iniciar el año	Ingresadas durante el año	Resueltas durante el año	Pendientes al finalizar el año
LA DEL ARTÍCULO 86 ter 1.4º LOPJ MEDIDAS	2	15	17	0
ANTERIORES A LA DECLARACIÓN DEL CONCURSO ART. 17 LEY CONCURSAL	0	0	0	0
DE CONSTITUCIÓN DE PROVISIONES CON CARGO A LA MASA ART. 87 Nº 4 LEY CONCURSAL	0	0	0	0
OTRAS: embargo preventivo art. 43-8 LC	65	134	142	57
TOTAL	67	149	159	57

4.4.8.15. SEÑALAMIENTOS

4.4.8.15.a. SEÑALAMIENTOS POR JUZGADO	Celebrados durante el año	Suspendidos durante el año	Señalados durante el año
Mercantil nº 1	363	64	427
Mercantil nº 2	499	93	592
Mercantil nº 3	421	57	478
Mercantil nº 4	329	32	361
Mercantil nº 5	400	180	580
Mercantil nº 6	327	187	514
Mercantil nº 7	371	136	507
Mercantil nº 8	472	135	607
Mercantil nº 9	227	46	273
Mercantil nº 10	351	86	437
Total	3.760	1.016	4.776

4.4.8.15.b. REPRESENTACIÓN GRÁFICA DE LOS SEÑALAMIENTOS CELEBRADOS SUSPENDIDOS Y SEÑALADOS

Total de celebrados: **3.760**
 Total de suspendidos: **1.016**
 Total de señalamientos: **4.776**



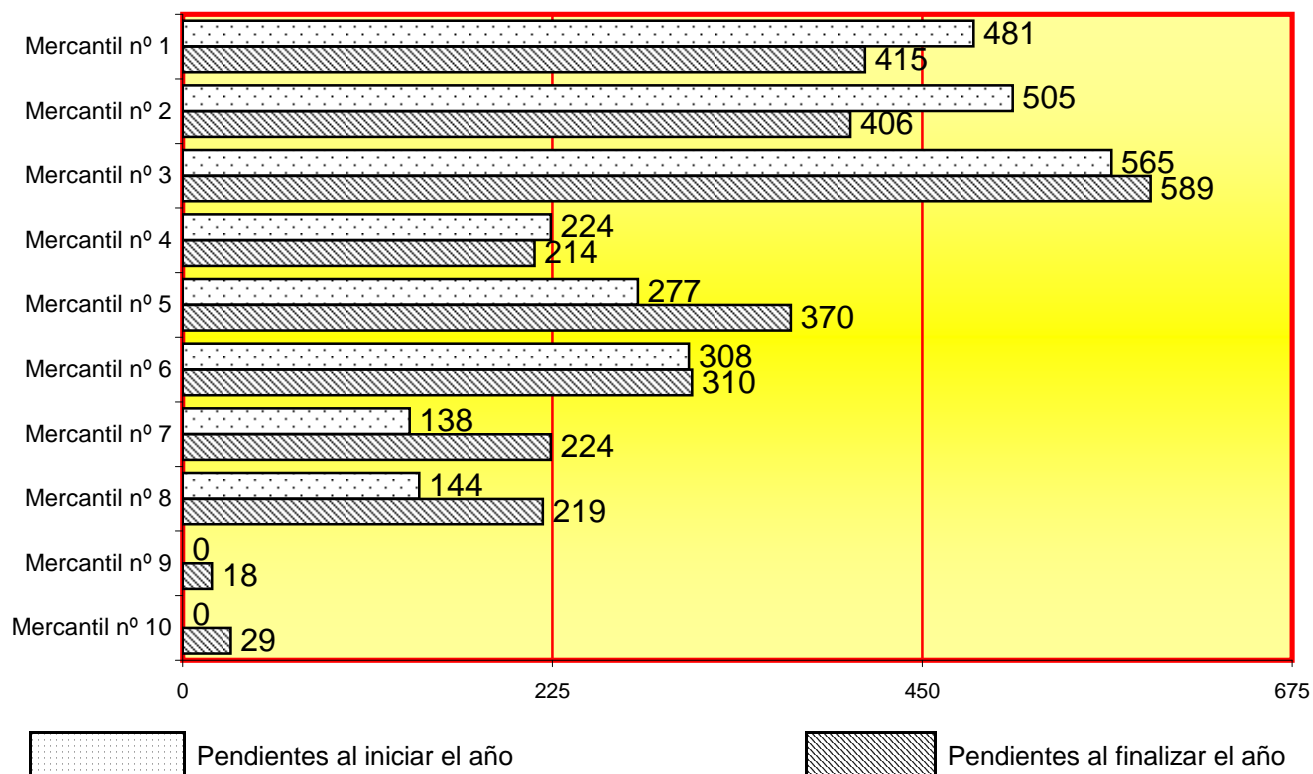
4.4.8.16. EJECUCIONES

4.4.8.16.a. EJECUCIONES POR JUZGADO	Pendientes al iniciar el año	Ingresadas durante el año	Reiniciadas al iniciar el año	Acumuladas durante el año	Resueltas durante el año	Pendientes al finalizar el año
Mercantil nº 1	481	149	5	0	300	415
Mercantil nº 2	505	167	0	3	263	406
Mercantil nº 3	565	126	0	0	70	589
Mercantil nº 4	224	72	0	0	82	214
Mercantil nº 5	277	142	0	0	41	370
Mercantil nº 6	308	152	2	0	150	310
Mercantil nº 7	138	116	0	3	27	224
Mercantil nº 8	144	142	0	0	54	219
Mercantil nº 9	0	24	3	0	9	18
Mercantil nº 10	0	37	0	0	8	29
Total	2.642	1.127	10	6	1.004	2.794

4.4.8.16.b. REPRESENTACIÓN GRÁFICA DE LAS EJECUCIONES PENDIENTES AL INICIAR Y FINALIZAR EL AÑO

Total de ejecuciones pendientes en los juzgados al iniciar el año: **2.642**

Total de ejecuciones pendientes en los juzgados al finalizar el año: **2.794**



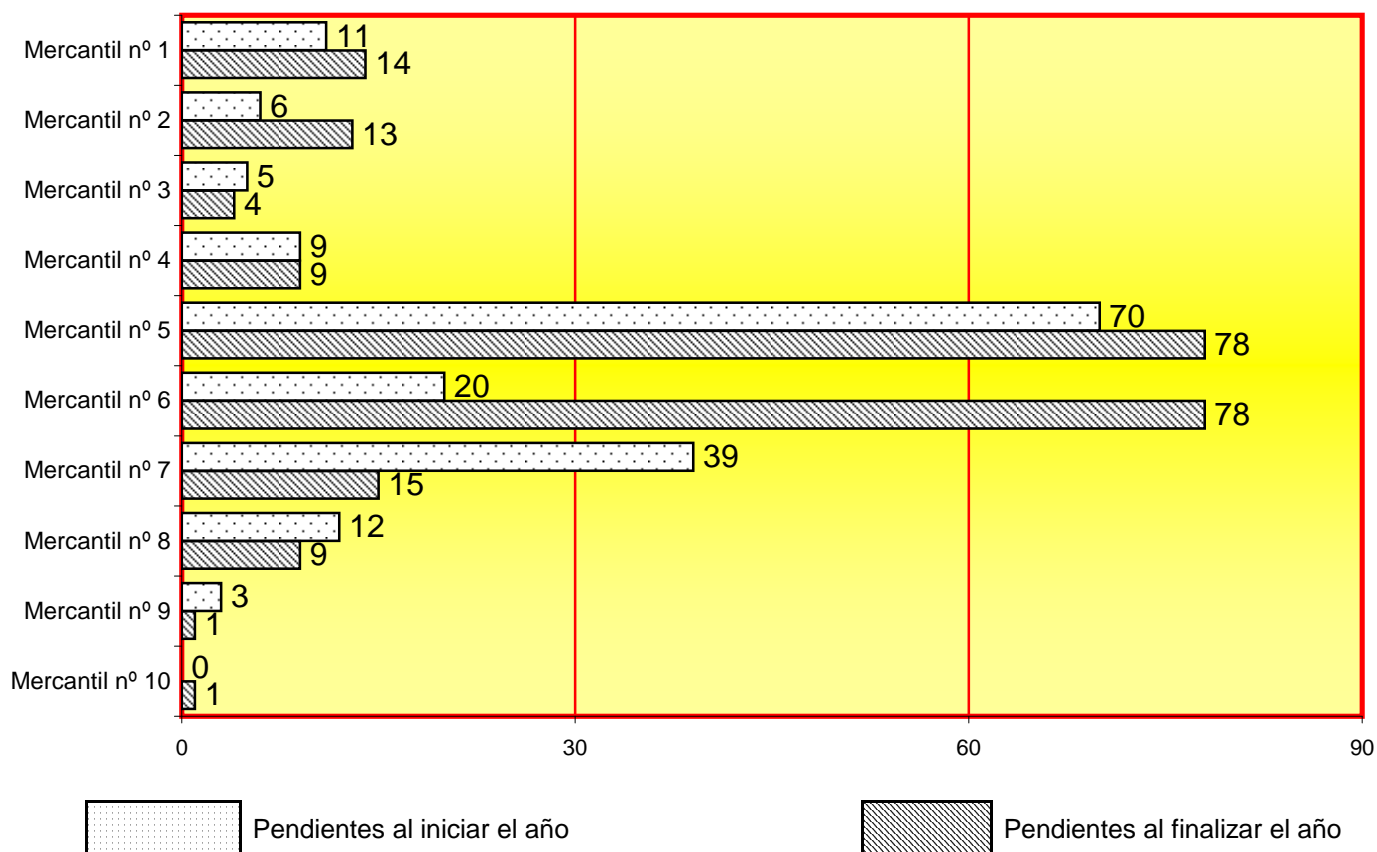
4.4.8.17 DESPACHOS MERCANTILES

4.4.8.17.a. DESPACHOS MERCANTILES POR JUZGADO	Pendientes al iniciar el año	Ingresados durante el año	Resueltos durante el año	Pendientes al finalizar el año
Mercantil nº 1	11	165	162	14
Mercantil nº 2	6	128	121	13
Mercantil nº 3	5	89	90	4
Mercantil nº 4	9	67	67	9
Mercantil nº 5	70	138	130	78
Mercantil nº 6	20	126	68	78
Mercantil nº 7	39	144	168	15
Mercantil nº 8	12	116	119	9
Mercantil nº 9	3	14	16	1
Mercantil nº 10	0	33	32	1
Total	175	1.020	973	222

4.4.8.17.b. REPRESENTACIÓN GRÁFICA DE LOS DESPACHOS MERCANTILES PENDIENTES AL INICIAR Y FINALIZAR EL AÑO

Total de despachos pendientes en los juzgados al iniciar el año: **175**

Total de despachos pendientes en los juzgados al finalizar el año: **222**



4.4.8.18. SOLICITUDES DE AUXILIO JUDICIAL INTERNACIONAL REMITIDAS POR ESE ÓRGANO

Unión Europea	Resto
38	146

4.4.8.19. ESCRITOS PENDIENTES DE PROVEER

	Al iniciar el año		Al finalizar el año	
	menos de 30 días	mas de 30 días	menos de 30 días	mas de 30 días
DE FASE COMÚN	771	331	1.119	1.220
DE FASE DE LIQUIDACIÓN	541	247	504	431
TOTAL	1.312	578	1.623	1.651

4.4.8.20. JURISDICCIÓN VOLUNTARIA	Pendientes al iniciar el año	Ingresados durante el año	Reiniciados durante el año	Resueltos durante el año	Pendientes al finalizar el año
	99	91	0	99	77

4.4.8.21. RECURSOS

4.4.8.21.1. RECURSOS DE APELACIÓN	Inter-puestos durante el año	Elevados durante el año	Devueltos durante el año			
			Confir-mando total-mente	Revocando		Anulan-do
				Total-mente	Parcial-mente	
CONTRA SENTENCIAS	427	474	273	72	90	3
CONTRA AUTOS	137	151	83	35	14	0
TOTAL	564	625	356	107	104	3

4.4.8.21.2. RECURSOS DE SUPPLICACIÓN ART. 62 Y 64	Inter-puestos durante el año	Elevados durante el año	Devueltos durante el año			
			Confir-mando total-mente	Revocando		Anulan-do
				Total-mente	Parcial-mente	
	25	19	5	0	0	0

4.4.8.22. ASUNTOS PENDIENTES EXCLUSIVAMENTE DE SENTENCIAR

EN EL ORDEN CIVIL (menos de 1 mes)	48
EN EL ORDEN CIVIL (más de 1 mes)	39
EN EL ORDEN SOCIAL (menos de 1 mes)	0
EN EL ORDEN SOCIAL (más de 1 mes)	0
EN EL ORDEN MERCANTIL (menos de 1 mes)	73
EN EL ORDEN MERCANTIL (más de 1 mes)	21

B. SENTENCIAS Y AUTOS FINALES

4.4.8.23. SENTENCIAS

4.4.8.23.1. SENTENCIA EN EL PROCESO CONCURSAL	CON OPOSICIÓN			SIN OPOSICIÓN			TOTAL
	Estimatorias		Desesti- -matorias	Estimatorias		Desesti- -matorias	
	Total	Parcial		Total	Parcial		
Mercantil nº 1	25	2	6	22	0	0	55
Mercantil nº 2	14	0	0	16	0	0	30
Mercantil nº 3	13	2	3	51	0	0	69
Mercantil nº 4	10	2	1	20	0	0	33
Mercantil nº 5	5	1	0	14	0	0	20
Mercantil nº 6	1	1	1	19	0	0	22
Mercantil nº 7	2	0	0	8	0	0	10
Mercantil nº 8	10	0	4	18	0	0	32
Mercantil nº 9	1	0	0	3	0	0	4
Mercantil nº 10	0	0	0	2	0	0	2
Total	81	8	15	173	0	0	277

4.4.8.23.1.a. SENTENCIAS RELATIVAS AL CONVENIO (ART. 109 Y 130 LC)	140
4.4.8.23.1.b. SENTENCIAS DE CALIFICACIÓN (ART. 172 LC)	96
4.4.8.23.1.c. EN INCIDENTES CONCURSALES	1.632
4.4.8.23.1.d. SENTENCIAS PENDIENTES	104

4.4.8.23.2. SENTENCIA EN EL PROCESO CIVIL	CON OPOSICIÓN			SIN OPOSICIÓN			TOTAL
	Estimatorias		Desesti- -matorias	Estimatorias		Desesti- -matorias	
	Total	Parcial		Total	Parcial		
JUICIO ORDINARIO	306	101	161	348	12	17	945
JUICIO VERBAL	106	57	34	141	6	7	351
TOTAL	412	158	195	489	18	24	1.296

4.4.8.23.3. SENTENCIA EN EL PROCESO CIVIL POR JUZGADO	CON OPOSICIÓN			SIN OPOSICIÓN			TOTAL
	Estimatorias		Desesti- -matorias	Estimatorias		Desesti- -matorias	
	Total	Parcial		Total	Parcial		
Mercantil nº 1	63	17	32	23	2	4	141
Mercantil nº 2	91	19	30	15	0	0	155
Mercantil nº 3	23	15	20	72	2	3	135
Mercantil nº 4	30	16	17	68	1	2	134
Mercantil nº 5	72	14	26	51	2	5	170
Mercantil nº 6	27	15	18	57	3	4	124
Mercantil nº 7	39	17	15	76	4	3	154
Mercantil nº 8	40	29	26	70	1	1	167
Mercantil nº 9	8	3	5	29	3	1	49
Mercantil nº 10	19	13	6	28	0	1	67
Total	412	158	195	489	18	24	1.296

4.4.8.23.4. AUTOS FINALES

	En incidente concurzal	Restantes autos finales	Total
4.4.8.23.4.1. AREA CONCURSAL	374	600	974
4.4.8.23.4.1.a. Auto resolutorio de la solicitud de concurso			698
4.4.8.23.4.1.b. Auto de conclusión de la fase común y apertura de convenio o liquidación (art. 98 LC)			575
4.4.8.23.4.1.c. Autos de no aceptación o rechazo de oficio del convenio (arts. 109, 127 en relación con el 143 apartado 1, núm. 2º, 131 L)			3
4.4.8.23.4.1.d. Autos declarando el cumplimiento del convenio (art. 141 LC)			3
4.4.8.23.4.1.e. Auto de apertura de pieza de calificación en disolución y liquidación sin concurso (art. 174 LC)			0
4.4.8.23.4.1.f. Autos relativos a autorizaciones judiciales (arts. 155 y 188 LC)			518

4.4.8.23.4.2. AREA CIVIL	En juicio Verbal	En juicio ordinario	En procesos monitorios	Total
	126	170	266	562

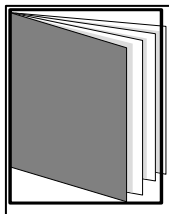
4.4.8.23.4.3. AREA SOCIAL	Total
4.4.8.23.4.3.a. Asuntos aprobando la conciliación laboral	0
4.4.8.23.4.3.b. Autos resolutorios de las solicitudes de extinción, suspensión o modificación colectiva del contrato de trabajo (art. 64 LC)	238
4.4.8.23.4.3.c. En contratos de alta dirección.	0
Total	238

4.4.8.23.4.4 RESTANTES AUTOS FINALES	Total
4.4.8.23.4.4.a. JURISDICCIÓN VOLUNTARIA	85
4.4.8.23.4.4.b. DILIGENCIAS PRELIMINARES	111
4.4.8.23.4.4.c. CAUTELARES EN CUALQUIER PROCEDIMIENTO	144
4.4.8.23.4.4.d. EJECUCIONES	162
4.4.8.23.4.4.e. INCIDENTES NO CONCURSALES	6
4.4.8.23.4.4.f. NOMBRAMIENTO JUDICIAL DE ÁRBITROS	0
4.4.8.23.4.4.g. OTROS CONTENCIOSOS	34

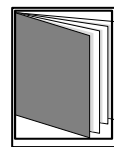


4.4.8.23.4.5 DECRETOS	En fase declarativa	En fase de ejecución	Total
	1.003	366	1.369

4.5. REPARTO DE LO SOCIAL

pág. 167 a 194



REPARTO DE ASUNTOS DE LO SOCIAL (declarativos)



- ÍNDICE DE REPARTO -

4.5.a. REPARTO DE PROCEDIMIENTOS DE LO SOCIAL (declarativos)	pág. 167 a 186
4.5.a.1. CLASES DE REPARTO DE LO SOCIAL	pág. 169
4.5.a.2. EVOLUCIÓN DEL REPARTO DE ASUNTOS DE LO SOCIAL	pág. 170
4.5.a.3. EVOLUCIÓN GRÁFICA TRIMESTRAL	pág. 171
4.5.a.4. EVOLUCIÓN GRÁFICA ANUAL	pág. 172
4.5.a.4.1. MEDIA ANUAL DE ASUNTOS REPARTIDOS POR JUZGADO	pág. 172
4.5.a.5. REPARTO DE EXHORTOS Y COMISIONES ROGATORIAS	pág. 173
4.5.a.5.1. REPARTO DE EXHORTOS Y COMISIONES ROGA. POR TRIMESTRES	pág. 173
4.5.a.5.2. EVOLUCIÓN GRÁFICA ANUAL DE EXHORTOS REPARTIDOS	pág. 173
4.5.a.6. MOVIMIENTO DE ASUNTOS DE LOS JUZGADOS SOCIALES	pág. 174

4.5.a.6.1. DESGLOSE POR TIPOS DE PROCESOS Y MATERIAS	pág. 174
4.5.a.6.1.a. MOVIMIENTO DE ASUNTOS POR CLASE	pág. 174
4.5.a.6.1.b. MOVIMIENTO DE ASUNTOS POR JUZGADO	pág. 174
4.5.a.6.1.c. REPRESENTACIÓN GRÁFICA DE ASUNTOS POR CLASE Y JUZGADO	pág. 175
4.5.a.6.1.d. EVOLUCIÓN GRÁFICA ANUAL DE LOS PROCESOS PENDIENTES	pág. 176
4.5.a.6.1.e. EVOLUCIÓN GRÁFICA DE LA MEDIA ANUAL DE LOS PROCESOS	pág. 176
4.5.a.6.2. SEÑALAMIENTOS	pág. 177
4.5.a.6.2.a. MOVIMIENTO DE LOS SEÑALAMIENTOS	pág. 177
4.5.a.6.2.b. REPRESENTACIÓN GRÁFICA DE LOS SEÑALAMIENTOS	pág. 177
4.5.a.6.3. ASUNTOS SENTENCIADOS PENDIENTES DE FIRMEZA	pág. 178
4.5.a.6.4. DESPACHOS DE AUXILIO JUDICIAL	pág. 178
4.5.a.6.4.a. DESPACHOS DE AUXILIO JUDICIAL POR JUZGADO	pág. 178
4.5.a.6.4.b. REPRESENTACIÓN GRÁFICA DE DESPACHOS DE AUXILIO JUDICIAL	pág. 178
4.5.a.6.5. ESCRITOS PENDIENTES DE PROVEER	pág. 179
4.5.a.6.6. RECURSOS DE SUPPLICACIÓN	pág. 179
4.5.a.6.7. FORMA EN QUE TERMINAN LOS ASUNTOS RESUELTOS	pág. 179
4.5.a.6.7.a. ASUNTOS RESUELTOS POR JUZGADO	pág. 179
4.5.a.6.7.b. REPRESENTACIÓN GRÁFICA DE ASUNTOS RESUELTOS POR JUZGADO	pág. 180
4.5.a.6.8. ASUNTOS DE SOCIAL PENDIENTES DE SENTENCIAR	pág. 181
4.5.a.6.9. SENTENCIAS	pág. 181
4.5.a.6.9.a. RESUMEN GENERAL	pág. 181
4.5.a.6.9.b. REPRESENTACIÓN GRÁFICA DEL RESUMEN GENERAL	pág. 181
4.5.a.6.9.c. SENTENCIAS DICTADAS POR JUZGADO	pág. 182
4.5.a.6.9.d. REPRESENTACIÓN GRÁFICA DE LAS SENTENCIAS DICTADAS	pág. 182
4.5.a.6.9.e. ASUNTOS APROBADOS POR CONCILIACIÓN	pág. 182
4.5.a.6.9.f. SENTENCIAS DICTADAS EN PERÍODOS ANUALES	pág. 183
4.5.a.6.9.g. TERMINACIÓN DE PROCEDIMIENTOS EN PERÍODOS ANUALES	pág. 183
4.5.a.6.9.h. TOTAL ASUNTOS RESUELTOS (apartado 4.5.a.6.9.f. y 4.5.a.6.9.g.)	pág. 184
4.5.a.6.9.i. EVOLUCIÓN GRÁFICA ANUAL DE LOS ASUNTOS RESUELTOS	pág. 184
4.5.a.6.9.j. SENTENCIAS DICTADAS Y OTRAS RESOLUCIONES POR JUZGADO	pág. 185
4.5.a.6.9.k. REPRESENTACIÓN GRÁFICA DE LAS SENTENCIAS DICTADAS	pág. 186

4.5. REPARTO DE LO SOCIAL

4.5.a. REPARTO DE PROCEDIMIENTOS SOCIAL (DECLARATIVOS)

4.5.a.1. CLASES DE REPARTO (1ª - 19ª) DE LOS JUZGADOS DE LO SOCIAL

Clase 1ª

- Oficio impugnación convenio colectivo. Conflicto colectivo.

Clase 2ª

- Impugnación títulos ejecución no judiciales.

Clase 3ª

- Cuestiones de competencia. Actos preparatorios. Procedimiento de oficio.

Clase 4ª

- Elecciones. Afiliación sindical. Materia sindical.

Clase 5ª

- Modificación de condiciones de trabajo. Reconocimiento de derecho. Clasificación profesional.

Clase 6ª

- Reclamación de cantidad.

Clase 7ª

- Sanciones. Extinción del contrato del trabajador. Despidos.

Clase 8ª

- Derechos fundamentales.

Clase 9ª

- Asignación directa impugnación conciliación judicial. De salario tramitación a cargo del Estado.
- Asignación directa reclamación de cantidad contra el Fondo de Garantía Salarial.

Clase 10ª

- Excedencias. Varios en materia laboral.
- Indemnización regulación de empleo. Movilidad geográfica.

Clase 11ª

- Asistencia sanitaria reintegro de gastos.
- Lesión permanente por accidente de trabajo.
- Lesión permanente por enfermedad profesional.

Clase 12ª

- Responsabilidad de la empresa por falta de seguridad.

Clase 13ª

- Incapacidad laboral transitoria por enfermedad común.
- Incapacidad laboral transitoria por accidente en el trabajo.
- Incapacidad laboral transitoria por enfermedad profesional.

Clase 14ª

- Invalidez permanente por enfermedad común o accidente no laboral.
- Invalidez permanente por accidente laboral. S.O.V.I.
- Invalidez permanente por enfermedad profesional. Prestaciones no contributivas.

Clase 15ª

- Jubilación. Muerte y supervivencia. Concurrencia de pensiones.
- Reintegro de prestaciones de seguridad social. Varios en seguridad social.

Clase 16ª

- Exhortos citaciones. Otros exhortos.

Clase 17ª

- Vacaciones.

Clase 18ª

- Prestaciones de desempleo.

Clase 19ª

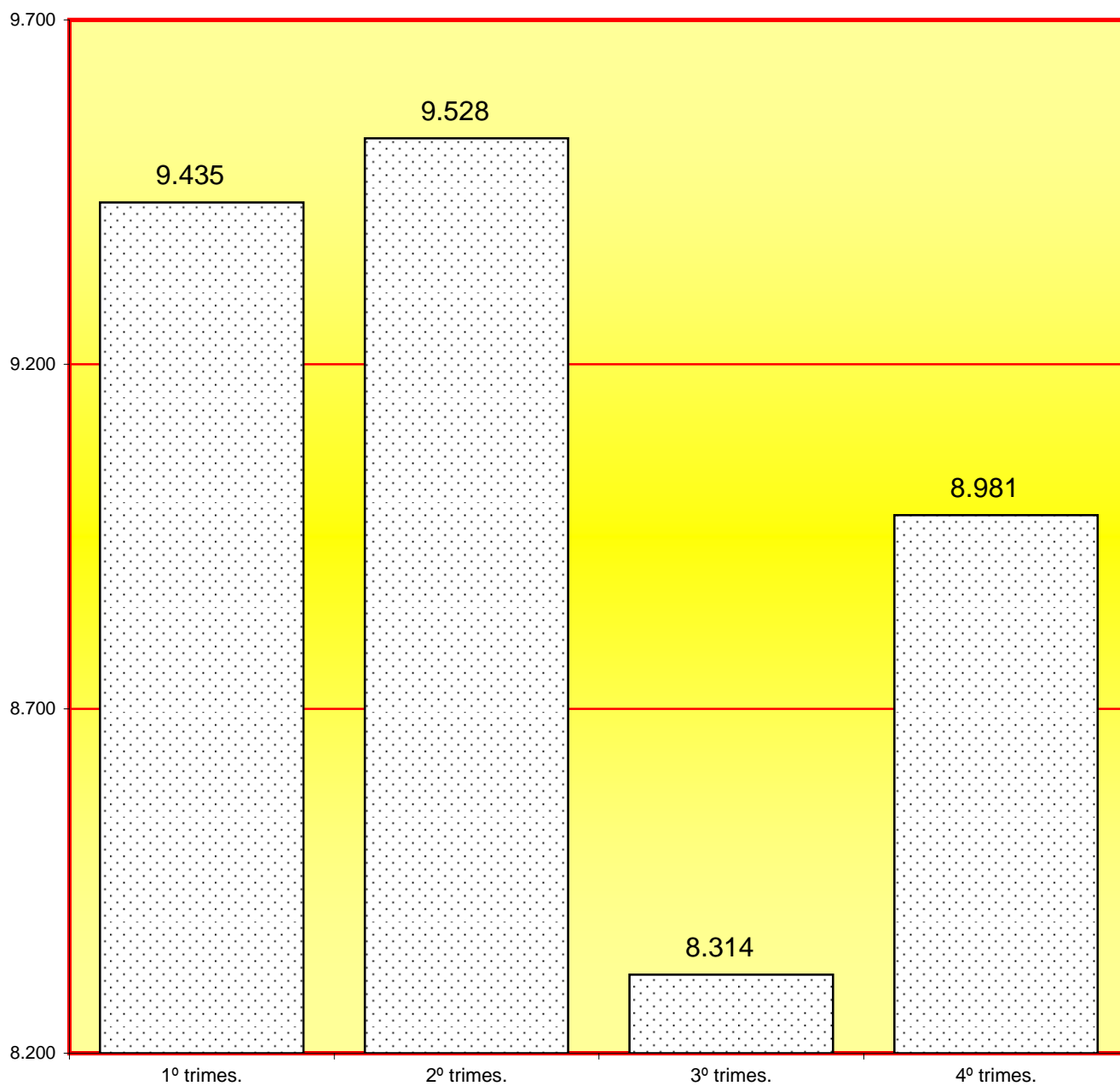
- Consignación de expedientes laborales.

4.5.a.2. EVOLUCIÓN DEL REPARTO DE ASUNTOS DE LO SOCIAL

SEGÚN PROCEDIMIENTO PERÍODO 2011

CLASES DE REPARTO	1º trimes.	2º trimes.	3º trimes.	4º trimes.	Total
Clase 1ª	62	35	25	40	162
Clase 2ª	0	0	0	0	0
Clase 3ª	32	38	31	56	157
Clase 4ª	33	43	15	21	112
Clase 5ª	420	303	230	294	1.247
Clase 6ª	2.870	2.784	2.137	2.690	10.481
Clase 7ª	3.494	3.362	3.170	3.418	13.444
Clase 8ª	23	28	28	28	107
Clase 9ª	103	109	81	119	412
Clase 10ª	23	28	21	39	111
Clase 11ª	7	5	3	2	17
Clase 12ª	100	98	83	77	358
Clase 13ª	237	241	238	224	940
Clase 14ª	1.494	1.785	1.679	1.359	6.317
Clase 15ª	281	379	328	304	1.292
Clase 17ª	45	42	33	42	162
Clase 18ª	211	248	212	268	939
Clase 19ª	0	0	0	0	0
Total	9.435	9.528	8.314	8.981	36.258

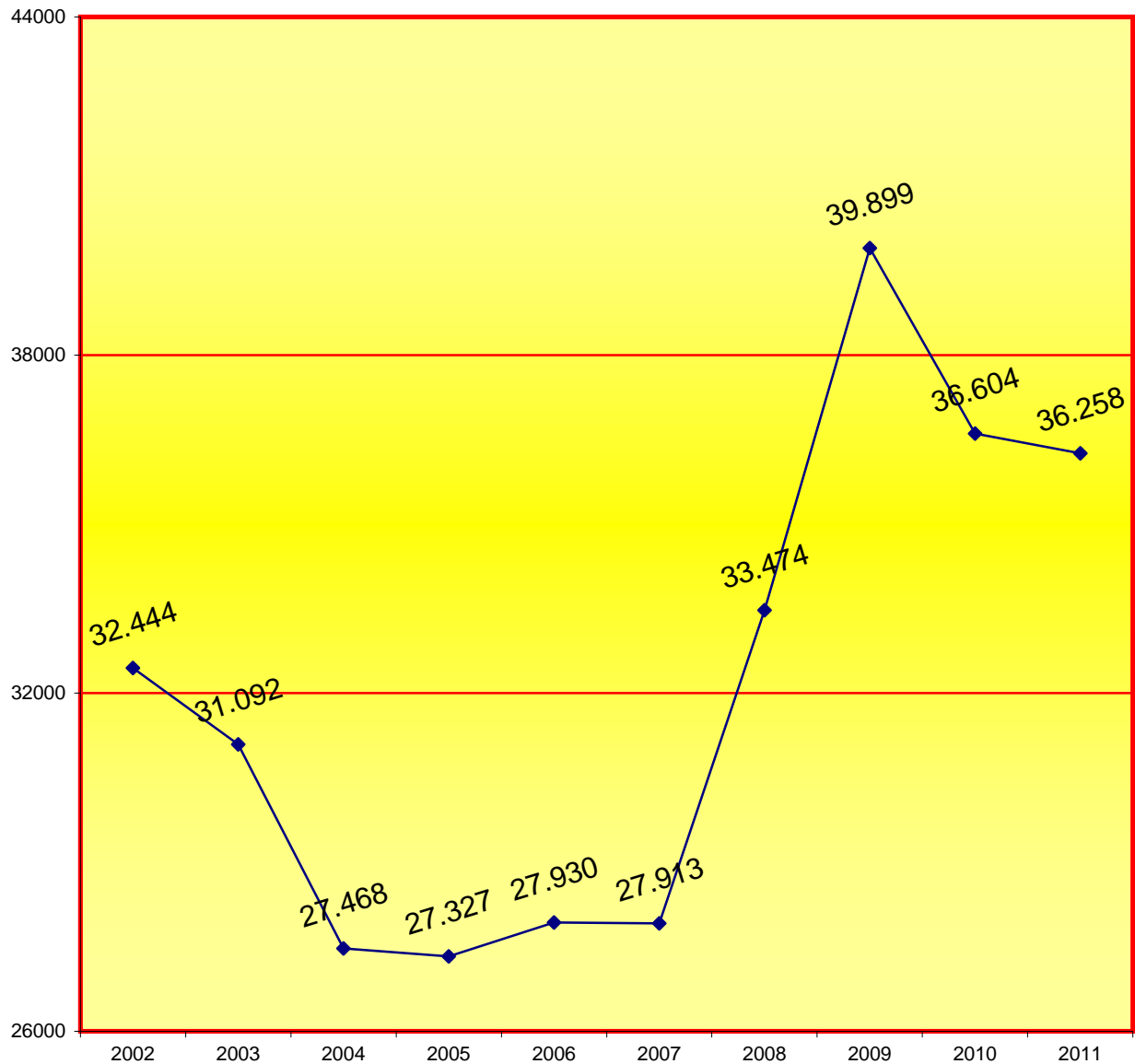
4.5.a.3. EVOLUCIÓN GRÁFICA TRIMESTRAL PERÍODO 2011



La media trimestral de asuntos repartidos en el año 2011 es de:

9.065

4.5.a.4. EVOLUCIÓN GRÁFICA ANUAL PERÍODO DE 2002 A 2011



4.5.a.4.1. LA MEDIA ANUAL DE ASUNTOS QUE HA RECIBIDO CADA JUZGADO DE LO SOCIAL EN LOS SIGUIENTES PERÍODOS:

2002	2003	2004	2005	2006	2007	2008	2009	2010	2011
1.081	1.036	916	911	931	930	1.116	1.330	1.220	1.209

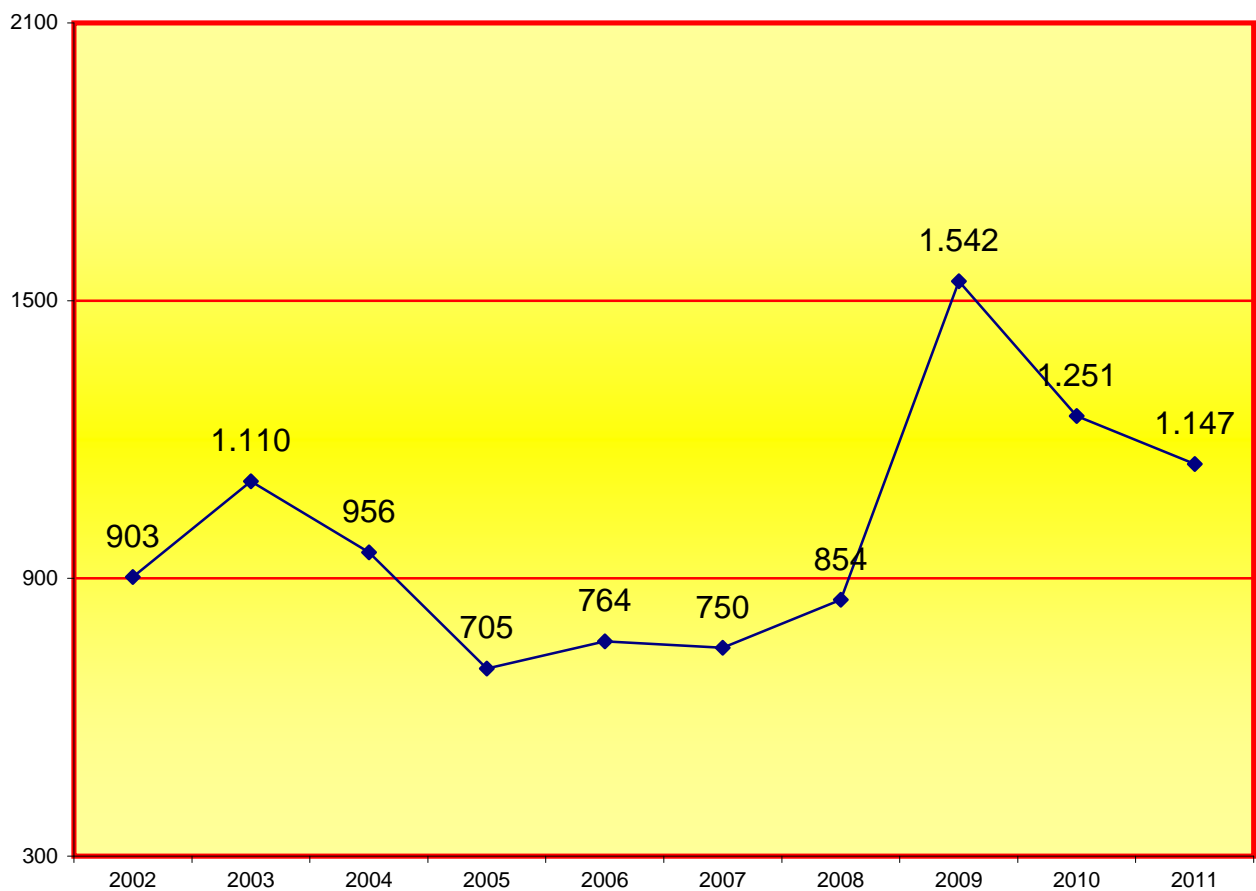
4.5.a.5. REPARTO DE EXHORTOS

4.5.a.5.1. REPARTO DE EXHORTOS PERÍODO 2011

PERÍODO 2011	1º trimes.	2º trimes.	3º trimes.	4º trimes.	Total
Exhortos de lo social	339	318	211	279	1.147

La media de exhortos repartidos a cada juzgado es de :	38
--	----

4.5.a.5.2. RELACIÓN GRÁFICA DE EXHORTOS REPARTIDOS PERÍODO DE 2002 A 2011



4.5.a.6. MOVIMIENTO DE ASUNTOS DE LOS JUZGADOS SOCIALES
DESGLOSADO POR JUZGADO PERÍODO 2011

A) MOVIMIENTO DE ASUNTOS SOCIALES

4.5.a.6.1. DESGLOSE POR TIPOS DE PROCESOS Y MATERIAS

4.5.a.6.1.a. MOVIMIENTO DE ASUNTOS POR CLASE	Pendientes al iniciar el año	Ingresados durante el año	Demanda-dantes	Reiniciados durante el año	Acumulados durante el año	Resueltos durante el año	Pendientes al finalizar el año
CONFLICTOS COLECTIVOS	96	236	946	3	10	190	134
DESPIDOS	2.655	12.329	15.267	15	381	11.121	3.485
CANTIDADES	9.235	12.222	19.752	361	510	11.231	10.034
SEGURIDAD SOCIAL	5.850	9.369	9.483	22	50	8.510	6.673
OTRA INDOLE	712	1.567	2.212	3	36	1.513	765
TOTAL	18.548	35.723	47.660	404	987	32.565	21.091

4.5.a.6.1.b. MOVIMIENTO DE ASUNTOS POR JUZGADO	Pendientes al iniciar el año	Ingresados durante el año	Demanda-dantes	Reiniciados durante el año	Acumulados durante el año	Resueltos durante el año	Pendientes al finalizar el año
Social nº 1	905	1.214	1.509	0	23	1.204	892
Social nº 2	308	1.192	1.575	96	0	1.146	450
Social nº 3	439	1.182	1.662	0	4	1.170	447
Social nº 4	728	1.206	1.269	98	15	1.040	977
Social nº 6	727	1.195	1.571	0	1	1.176	745
Social nº 7	659	1.210	1.685	0	0	1.175	694
Social nº 8	757	1.204	1.430	0	0	1.148	813
Social nº 9	466	1.195	1.899	61	74	1.025	623
Social nº 10	576	1.189	1.664	5	36	1.051	683
Social nº 11	568	1.202	1.606	0	67	993	710
Social nº 12	829	1.197	1.706	1	26	1.038	963
Social nº 13	824	1.188	1.625	0	61	1.078	874
Social nº 14	525	1.190	1.767	0	20	1.069	626
Social nº 15	559	1.421	1.917	0	52	1.144	644
Social nº 16	462	1.172	1.612	4	15	1.100	523
Social nº 17	558	1.202	1.596	14	31	1.187	556
Social nº 18	742	1.213	1.752	4	32	1.062	865
Social nº 19	464	1.179	1.286	4	89	992	564
Social nº 20	492	1.213	1.539	1	21	1.100	585
Social nº 21	978	1.189	1.572	6	19	1.015	1.139
Social nº 22	193	899	1.211	99	0	896	295
Social nº 24	461	1.198	1.436	3	19	1.017	626
Social nº 25	820	1.179	1.709	1	16	1.102	882
Social nº 26	737	1.171	1.446	1	0	978	1.040
Social nº 27	809	1.188	2.060	6	28	1.091	884
Social nº 28	596	1.207	1.381	0	72	1.116	615
Social nº 29	522	1.201	1.800	0	30	1.047	646
Social nº 31	565	1.162	1.554	0	192	1.008	527
Social nº 32	519	1.195	1.276	0	44	1.108	562
Social nº 33	760	1.170	1.545	0	0	1.289	641
TOTAL	18.548	35.723	47.660	404	987	32.565	21.091

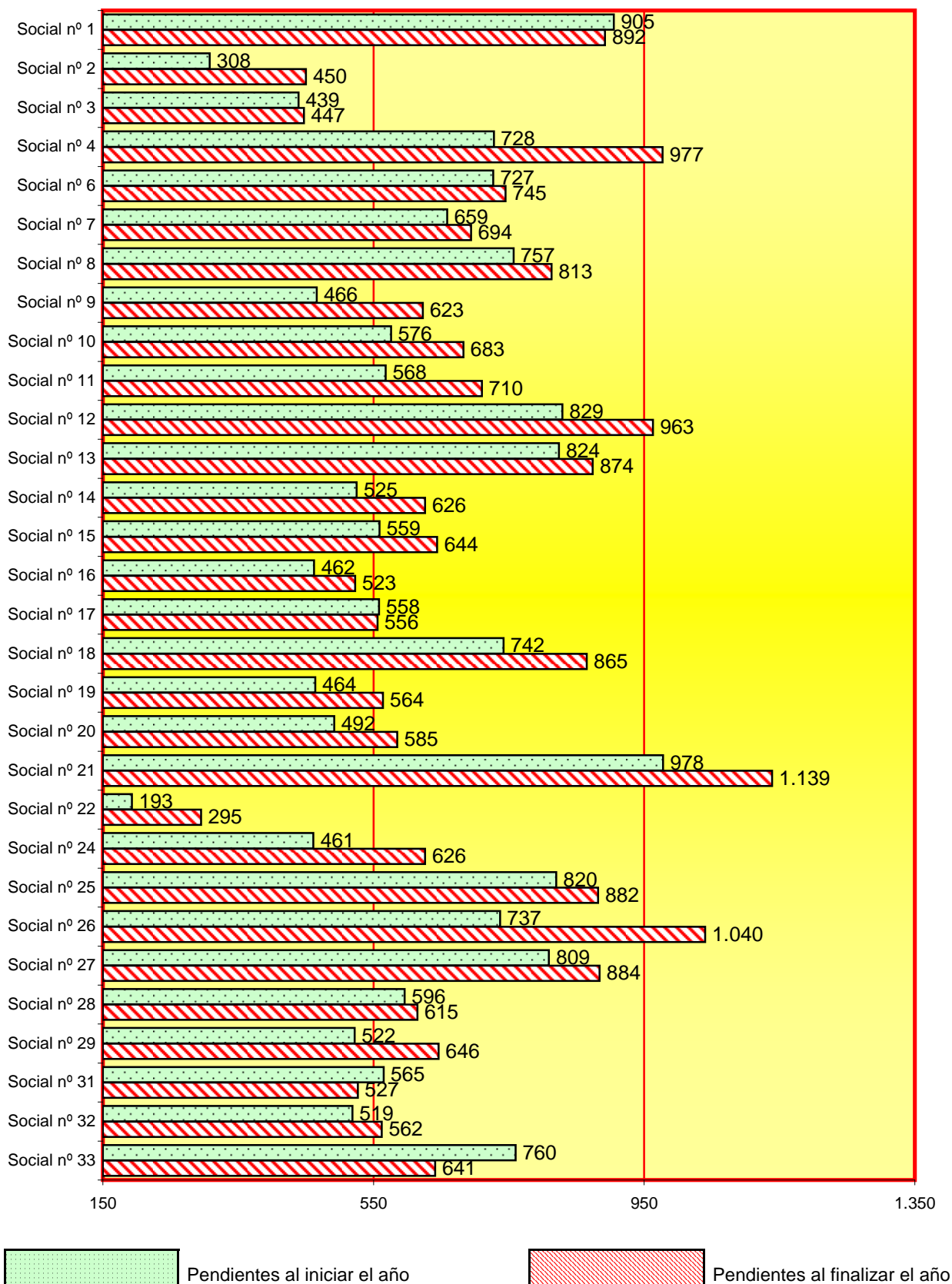
4.5.a.6.1.c. REPRESENTACIÓN GRÁFICA DE LOS PROCEDIMIENTOS PENDIENTES AL INICIAR Y FINALIZAR EL AÑO

Total de asuntos pendientes en los juzgados de lo social al iniciar el año:

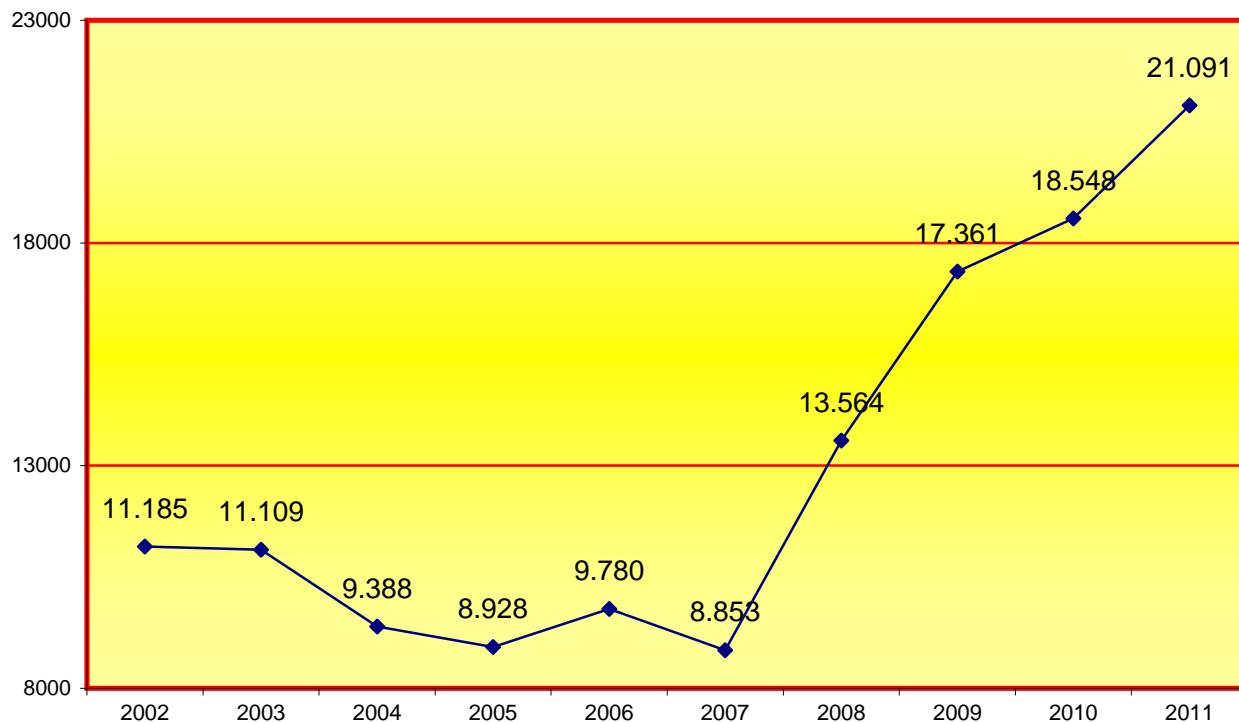
18.548

Total de asuntos pendientes en los juzgados de lo social al finalizar el año:

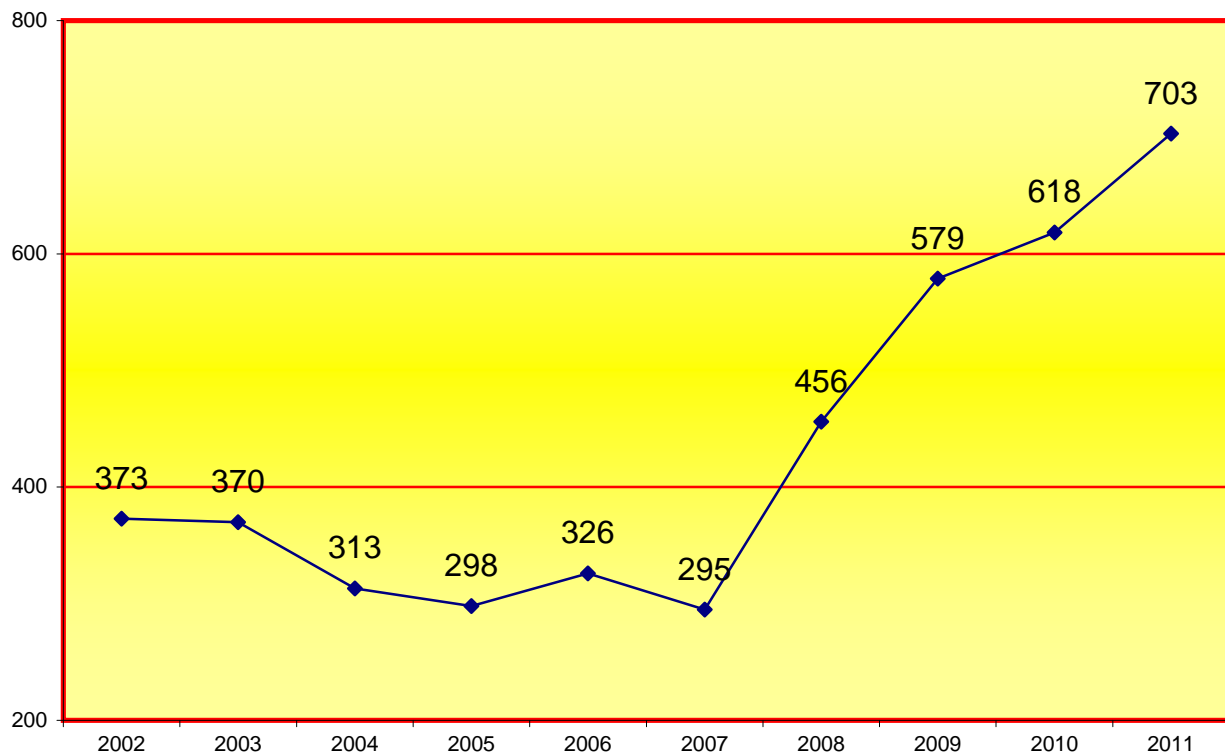
21.091



4.5.a.6.1.d. EVOLUCIÓN GRÁFICA ANUAL DE LOS PROCESOS PENDIENTES AL FINALIZAR EL AÑO EN LOS SIGUIENTES PERÍODOS:



4.5.a.6.1.e. EVOLUCIÓN GRÁFICA ANUAL DE LOS PROCESOS PENDIENTES EN CADA JUZGADO AL FINALIZAR LOS SIGUIENTES PERÍODOS:



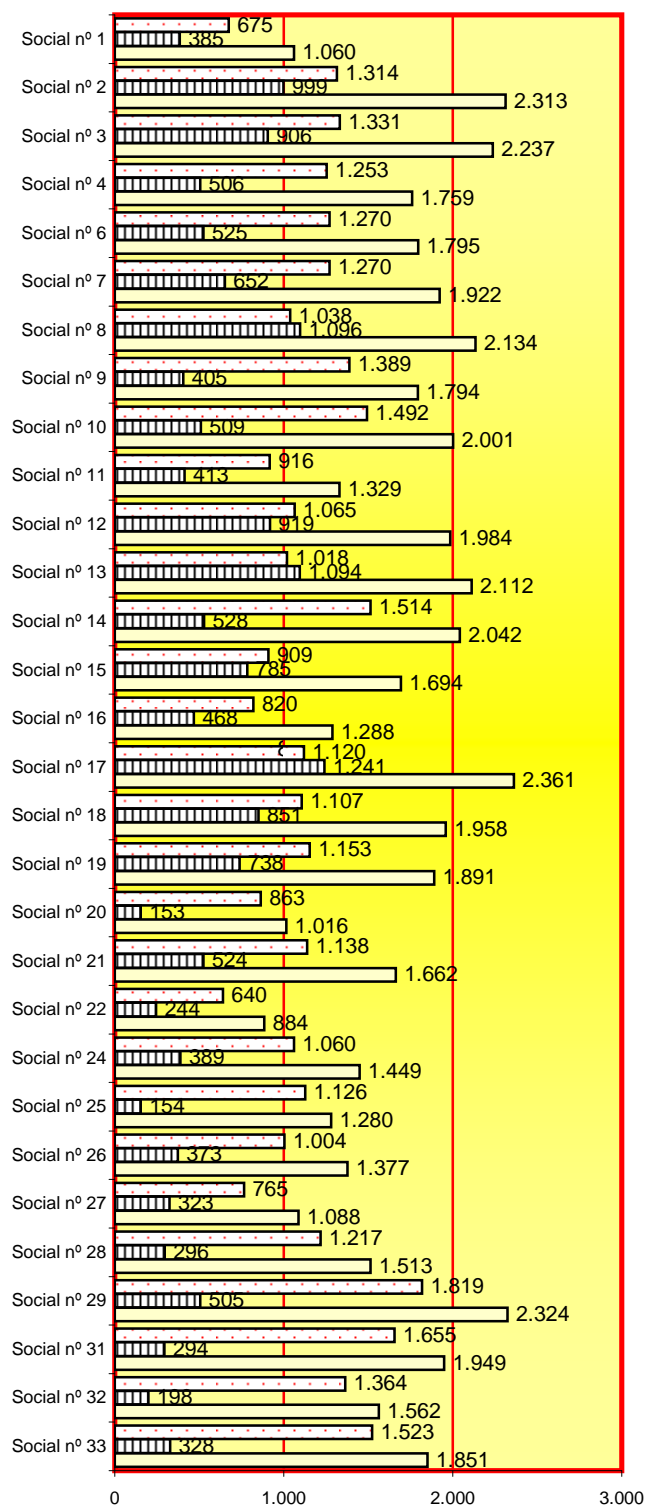
4.5.a.6.2. SEÑALAMIENTOS JUZGADOS DE LO SOCIAL PERÍODO 2011

4.5.a.6.2.a. MOVIMIENTO DE LOS SEÑALAMIENTOS

2011	Celebrados durante el año	Suspendidos durante el año	Señalados al finalizar el año
Social nº 1	675	385	1.060
Social nº 2	1.314	999	2.313
Social nº 3	1.331	906	2.237
Social nº 4	1.253	506	1.759
Social nº 6	1.270	525	1.795
Social nº 7	1.270	652	1.922
Social nº 8	1.038	1.096	2.134
Social nº 9	1.389	405	1.794
Social nº 10	1.492	509	2.001
Social nº 11	916	413	1.329
Social nº 12	1.065	919	1.984
Social nº 13	1.018	1.094	2.112
Social nº 14	1.514	528	2.042
Social nº 15	909	785	1.694
Social nº 16	820	468	1.288
Social nº 17	1.120	1.241	2.361
Social nº 18	1.107	851	1.958
Social nº 19	1.153	738	1.891
Social nº 20	863	153	1.016
Social nº 21	1.138	524	1.662
Social nº 22	640	244	884
Social nº 24	1.060	389	1.449
Social nº 25	1.126	154	1.280
Social nº 26	1.004	373	1.377
Social nº 27	765	323	1.088
Social nº 28	1.217	296	1.513
Social nº 29	1.819	505	2.324
Social nº 31	1.655	294	1.949
Social nº 32	1.364	198	1.562
Social nº 33	1.523	328	1.851
TOTAL	34.828	16.801	51.629

4.5.a.6.2.b. GRÁFICA DE LOS JUICIOS SEÑALADOS

Juzgados sociales declarativos



4.5.a.6.3. ASUNTOS SENTENCIADOS PENDIENTES DE FIRMEZA AL FINALIZAR EL AÑO

1.471


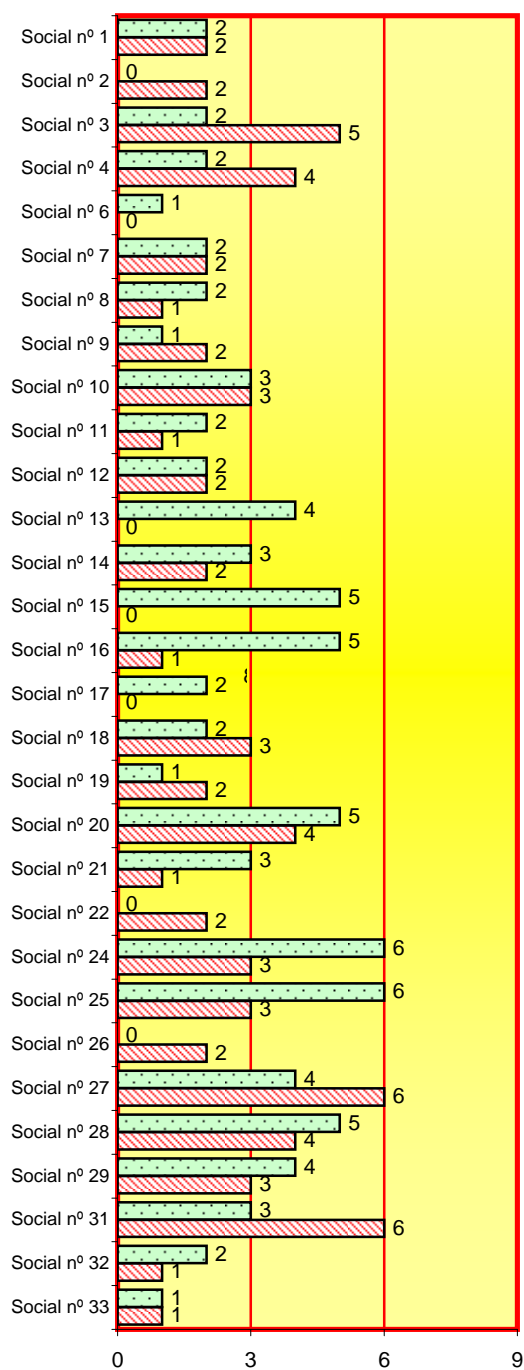
4.5.a.6.4. DESPACHOS DE LO SOCIAL DE AUXILIO JUDICIAL

4.5.a.6.4.a. MOVIMIENTOS DE LOS DESPACHOS


2011	Pendientes al comenzar el año	Ingresados durante el año	Resueltos durante el año	Pendientes al finalizar el año
Social nº 1	2	42	42	2
Social nº 2	0	46	44	2
Social nº 3	2	42	39	5
Social nº 4	2	39	37	4
Social nº 6	1	19	20	0
Social nº 7	2	44	44	2
Social nº 8	2	38	39	1
Social nº 9	1	23	22	2
Social nº 10	3	38	38	3
Social nº 11	2	42	43	1
Social nº 12	2	40	40	2
Social nº 13	4	37	41	0
Social nº 14	3	40	41	2
Social nº 15	5	37	42	0
Social nº 16	5	40	44	1
Social nº 17	2	40	42	0
Social nº 18	2	39	38	3
Social nº 19	1	43	42	2
Social nº 20	5	46	47	4
Social nº 21	3	42	44	1
Social nº 22	0	31	29	2
Social nº 24	6	42	45	3
Social nº 25	6	36	39	3
Social nº 26	0	26	24	2
Social nº 27	4	45	43	6
Social nº 28	5	35	36	4
Social nº 29	4	40	41	3
Social nº 31	3	43	40	6
Social nº 32	2	26	27	1
Social nº 33	1	38	38	1
TOTAL	80	1139	1151	68

4.5.a.6.4.b. GRÁFICA DE DESPACHOS PENDIENTES

AL INICIAR Y FINALIZAR EL AÑO



Pendientes al iniciar el año



Pendientes al finalizar el año

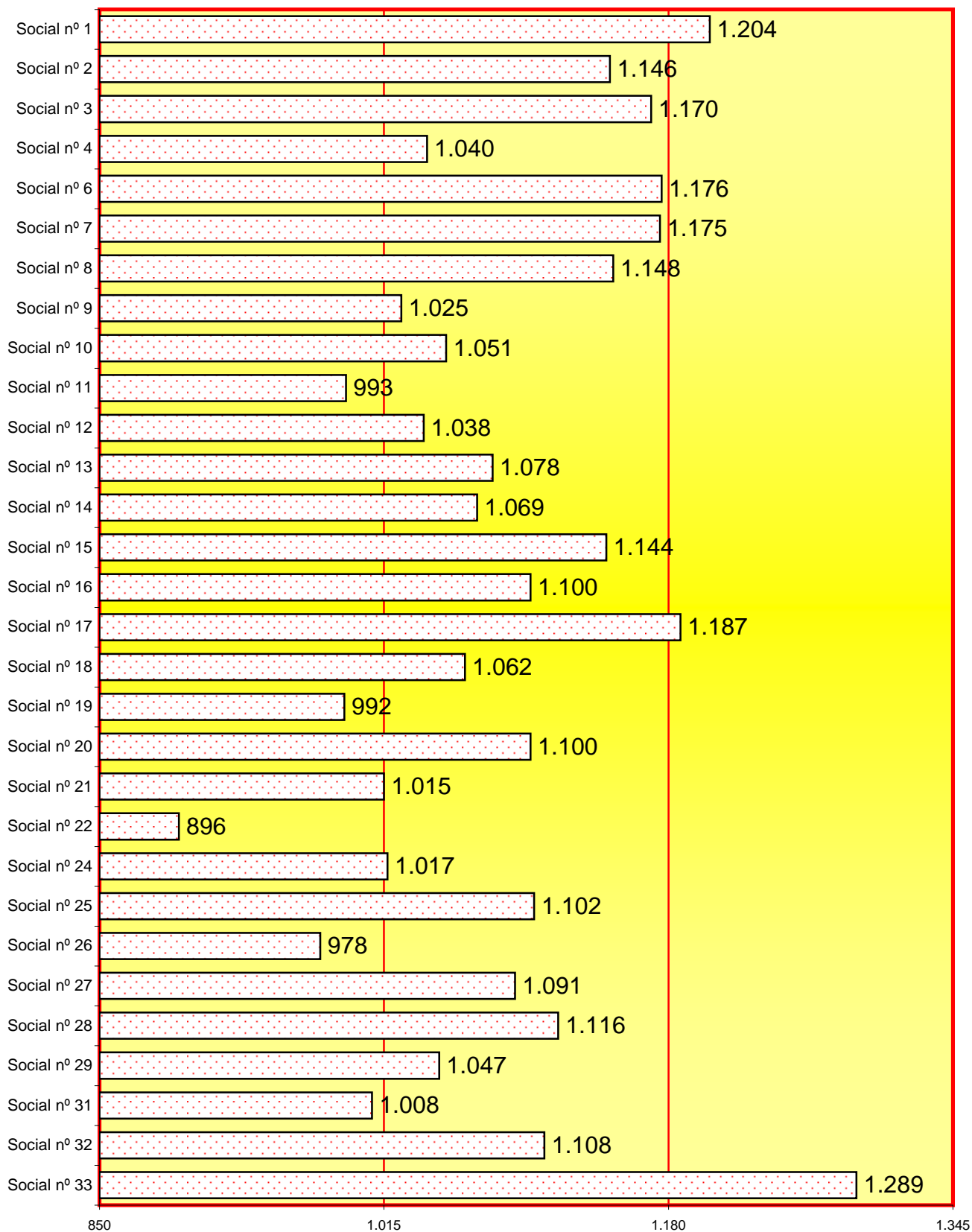
4.5.a.6.5. ESCRITOS PENDIENTES DE PROVEER	Trámite	Ejecución	Total
HASTA 30 DÍAS DE ANTIGÜEDAD	2.530	1.302	3.832
MAS DE 30 DÍAS DE ANTIGÜEDAD	252	481	733
TOTAL	2.782	1.783	4.565

4.5.a.6.6. RECURSOS DE SUPPLICACIÓN	Inter- -puestos durante el año	Elevados durante el año	Devueltos durante el año			
			Confir- -mando total- -mente	Revocando		Anulan- -do
				Total- -mente	Parcial- -mente	
CONTRA SENTENCIAS	7.361	5.471	4.449	843	233	56
CONTRA AUTOS	26	15	16	6	6	1
TOTAL	7.387	5.486	4.465	849	239	57

4.5.a.6.7. FORMA EN QUE TERMINAN LOS ASUNTOS RESUELTOS

4.5.a.6.7.a. ASUNTOS RESUELTOS POR JUZGADO	Por sentencia	Por concilia- -ción	Por desesti- -miento	Por otras causas	Total
Social nº 1	643	151	293	117	1.204
Social nº 2	561	175	247	163	1.146
Social nº 3	561	227	303	79	1.170
Social nº 4	499	163	329	49	1.040
Social nº 6	650	130	332	64	1.176
Social nº 7	536	199	348	92	1.175
Social nº 8	535	216	285	112	1.148
Social nº 9	431	249	304	41	1.025
Social nº 10	504	181	310	56	1.051
Social nº 11	414	226	274	79	993
Social nº 12	461	206	311	60	1.038
Social nº 13	543	164	299	72	1.078
Social nº 14	508	213	274	74	1.069
Social nº 15	515	187	346	96	1.144
Social nº 16	584	164	259	93	1.100
Social nº 17	586	190	309	102	1.187
Social nº 18	490	194	319	59	1.062
Social nº 19	557	156	226	53	992
Social nº 20	507	235	335	23	1.100
Social nº 21	542	157	238	78	1.015
Social nº 22	380	197	185	134	896
Social nº 24	554	158	252	53	1.017
Social nº 25	546	192	302	62	1.102
Social nº 26	487	105	283	103	978
Social nº 27	461	191	365	74	1.091
Social nº 28	571	169	363	13	1.116
Social nº 29	556	162	286	43	1.047
Social nº 31	533	148	272	55	1.008
Social nº 32	609	154	290	55	1.108
Social nº 33	713	180	288	108	1.289
TOTAL	16.037	5.439	8.827	2.262	32.565

4.5.a.6.7.b. REPRESENTACIÓN GRÁFICA DEL TOTAL DE ASUNTOS RESUELTOS POR JUZGADO

Total de asuntos resueltos durante el año: **32.565**

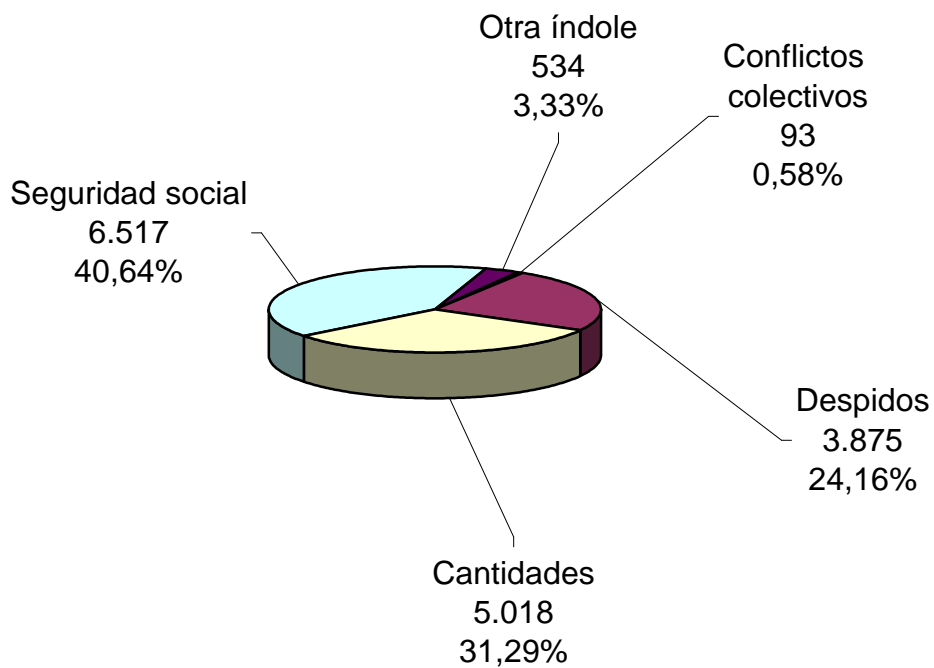
4.5.a.6.8. ASUNTOS DE SOCIAL PENDIENTES EXCLUSIVAMENTE DE SENTENCIAR	Menos de un mes	Mas de un mes
	209	198

B) 4.5.a.6.9. SENTENCIAS Y AUTOS

4.5.a.6.9.a. RESUMEN GENERAL	Estiman- -do	Desesti- -mando	Total
Conflictos colectivos	35	58	93
Despidos	2.995	880	3.875
Cantidades	4.247	771	5.018
Seguridad social	2.492	4.025	6.517
Otra índole	326	208	534
TOTAL	10.095	5.942	16.037

4.5.a.6.9.b. REPRESENTACION GRAFICA DE SENTENCIAS DICTADAS

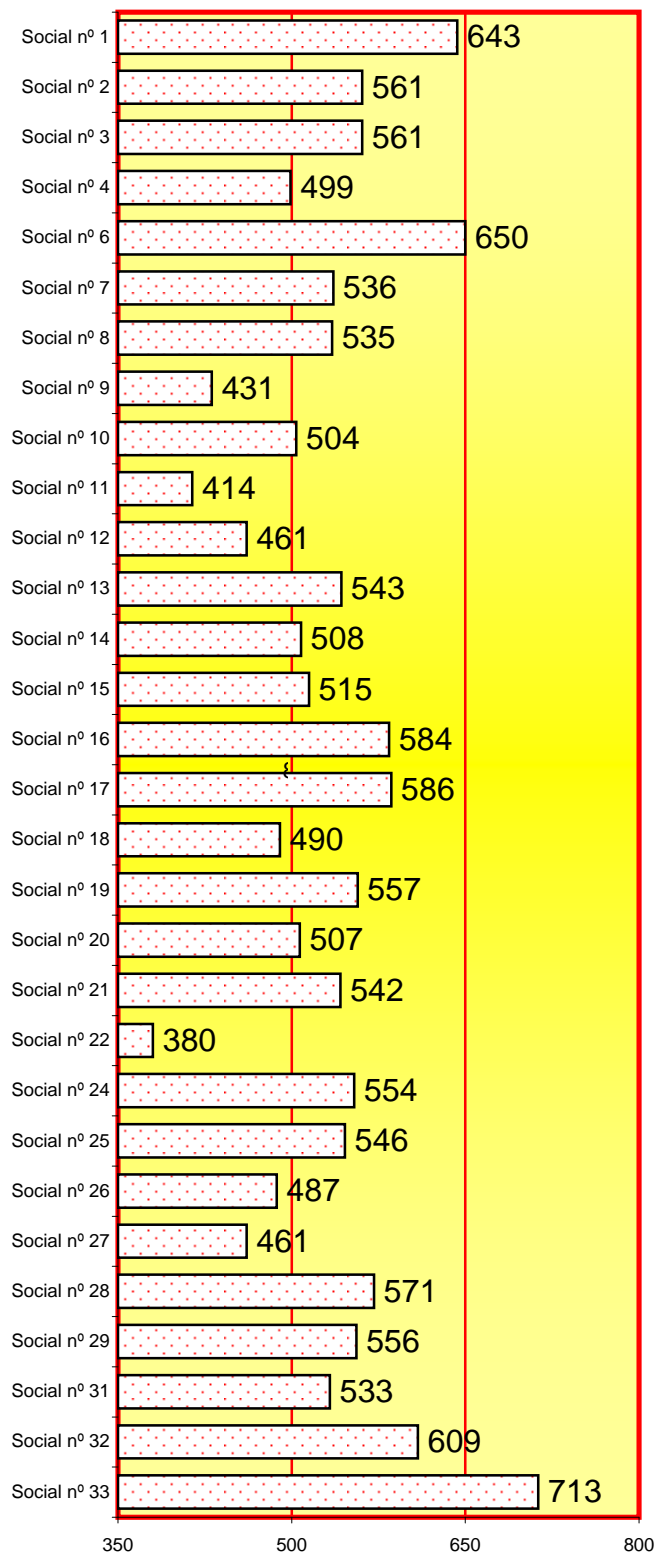
Total sentencias dictadas: **16.037**



4.5.a.6.9.c. SENTENCIAS POR JUZGADO

2011	Estimando	Desestimando	Total
Social nº 1	385	258	643
Social nº 2	319	242	561
Social nº 3	419	142	561
Social nº 4	320	179	499
Social nº 6	411	239	650
Social nº 7	326	210	536
Social nº 8	322	213	535
Social nº 9	260	171	431
Social nº 10	280	224	504
Social nº 11	228	186	414
Social nº 12	322	139	461
Social nº 13	338	205	543
Social nº 14	300	208	508
Social nº 15	297	218	515
Social nº 16	389	195	584
Social nº 17	336	250	586
Social nº 18	298	192	490
Social nº 19	396	161	557
Social nº 20	299	208	507
Social nº 21	409	133	542
Social nº 22	236	144	380
Social nº 24	333	221	554
Social nº 25	444	102	546
Social nº 26	295	192	487
Social nº 27	256	205	461
Social nº 28	320	251	571
Social nº 29	331	225	556
Social nº 31	401	132	533
Social nº 32	354	255	609
Social nº 33	471	242	713
TOTAL	10.095	5.942	16.037

4.5.a.6.9.d. REPRESENTACIÓN GRÁFICA DE SENTENCIAS



4.5.a.6.9.e. ACUERDOS APROBADOS POR EL MAGISTRADO (art. 84.3 L.P.L.)

282

4.5.a.6.9.f. SENTENCIAS DICTADAS PERÍODO DE 2002 A 2011

Sentencia favorable al trabajador										
2002	2003	2004	2005	2006	2007	2008	2009	2010	2011	
9.450	9.588	8.731	8.225	7.267	7.547	8.136	10.409	9.725	8.510	

Sentencia favorable en parte										
2002	2003	2004	2005	2006	2007	2008	2009	2010	2011	
1.265	1.375	1.180	1.340	1.364	1.448	1.518	1.847	1.969	1.627	

Sentencia desfavorable al trabajador										
2002	2003	2004	2005	2006	2007	2008	2009	2010	2011	
6.307	6.833	7.072	6.702	6.296	6.406	6.214	5.670	5.510	5.900	

Sentencias totales										
2002	2003	2004	2005	2006	2007	2008	2009	2010	2011	
17.022	17.796	16.983	16.267	14.927	15.401	15.868	17.926	17.204	16.037	

4.5.a.6.9.g. TERMINACIÓN DEL PROCEDIMIENTO POR OTRAS CAUSAS PERÍODO DE 2002 A 2011

Conciliación										
2002	2003	2004	2005	2006	2007	2008	2009	2010	2011	
3.663	3.808	3.622	3.701	3.550	3.600	3.894	5.225	5.520	5.439	

Desistimiento										
2002	2003	2004	2005	2006	2007	2008	2009	2010	2011	
8.651	6.954	6.471	6.372	6.821	7.091	8.091	9.076	8.809	8.827	

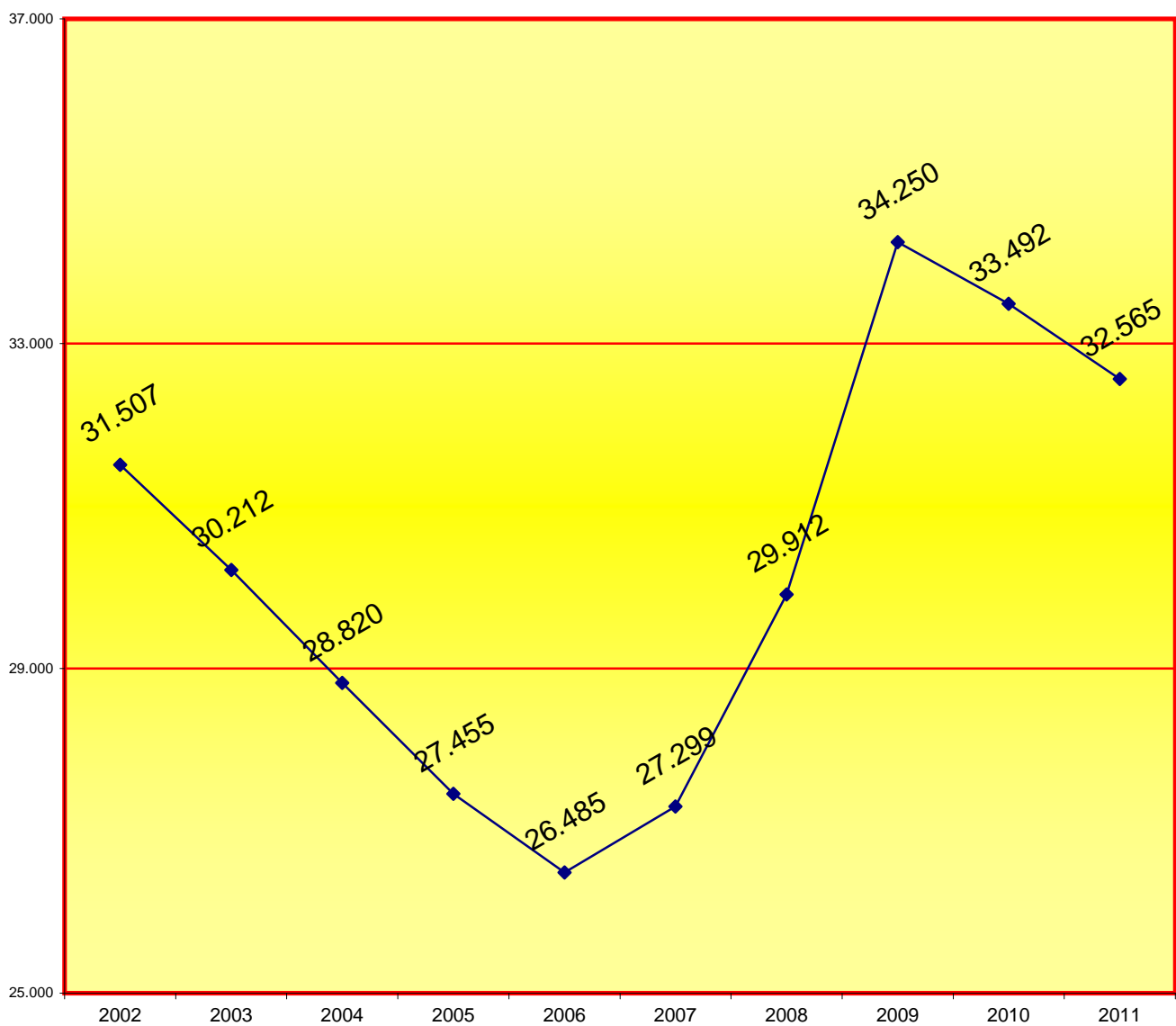
Asuntos resueltos por otras causas										
2002	2003	2004	2005	2006	2007	2008	2009	2010	2011	
2.171	1.654	1.744	1.115	1.187	1.207	2.059	2.023	1.959	2.262	

Total asuntos resueltos por otras causas (conciliación, desestimiento y otras)										
2002	2003	2004	2005	2006	2007	2008	2009	2010	2011	
14.485	12.416	11.837	11.188	11.558	11.898	14.044	16.324	16.288	16.528	

4.5.a.6.9.h. TOTAL DE ASUNTOS RESUELTOS (apartados 4.5.a.6.9.f. y 4.5.a.6.9.g.)

2002	2003	2004	2005	2006	2007	2008	2009	2010	2011
31.507	30.212	28.820	27.455	26.485	27.299	29.912	34.250	33.492	32.565

4.5.a.6.9.i. GRÁFICA TOTAL ASUNTOS RESUELTOS EN LOS SIGUIENTES PERÍODOS:

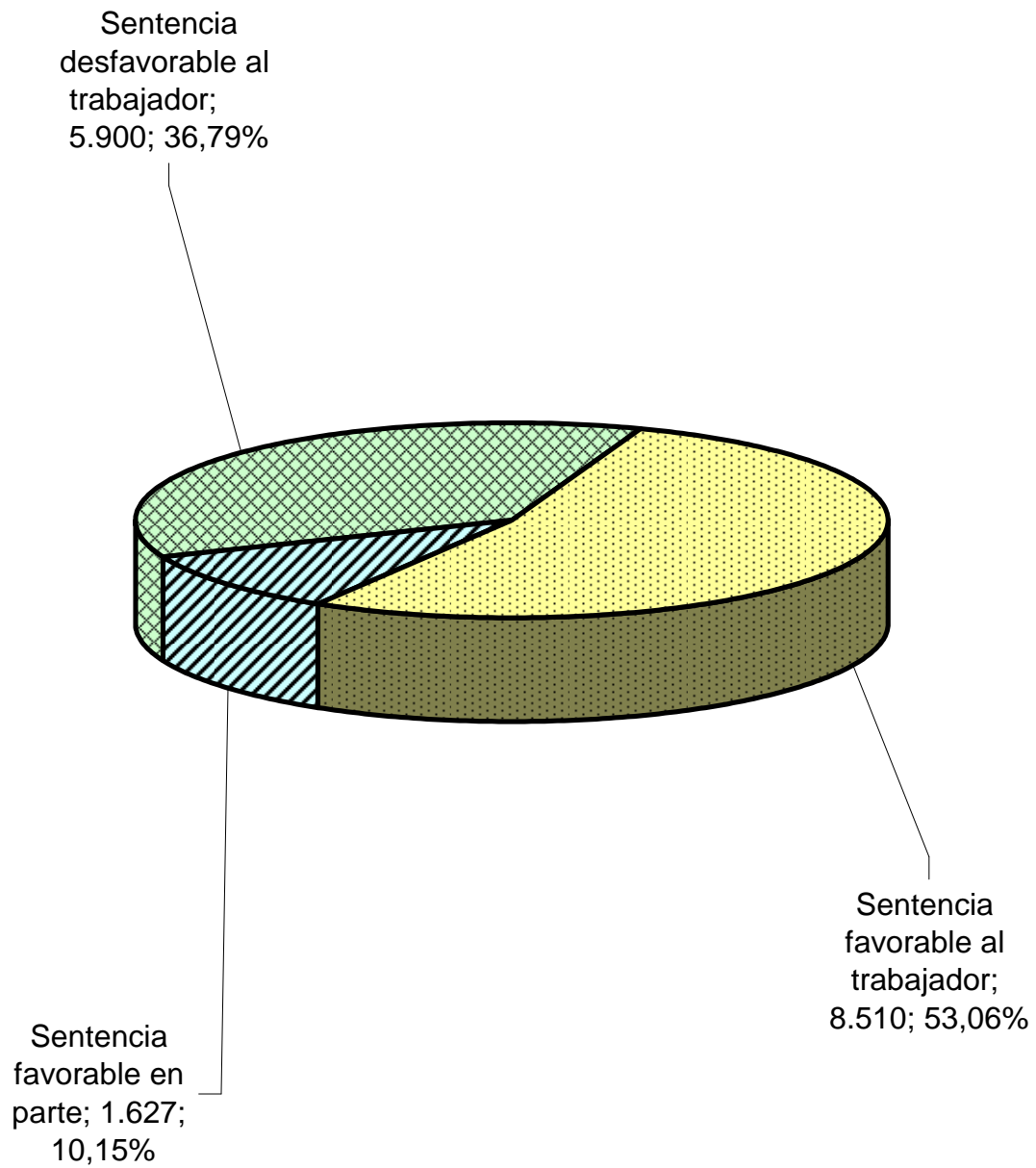


4.5.a.6.9.j. ASUNTOS RESUELTOS POR JUZGADO PERÍODO 2011

	SENTENCIAS			OTRAS CAUSAS			TOTAL
	favorable al trabajador	favorable en parte	desfavorable al trabajador	por conciliación	asuntos desistidos	asuntos terminados por otras causas	
Social nº 1	326	67	250	151	293	117	1.204
Social nº 2	186	133	242	175	247	163	1.146
Social nº 3	305	115	141	227	303	79	1.170
Social nº 4	320	0	179	163	329	49	1.040
Social nº 6	354	60	236	130	332	64	1.176
Social nº 7	288	38	210	199	348	92	1.175
Social nº 8	299	23	213	216	285	112	1.148
Social nº 9	249	13	169	249	304	41	1.025
Social nº 10	207	73	224	181	310	56	1.051
Social nº 11	184	44	186	226	274	79	993
Social nº 12	295	27	139	206	311	60	1.038
Social nº 13	301	37	205	164	299	72	1.078
Social nº 14	235	65	208	213	274	74	1.069
Social nº 15	235	62	218	187	346	96	1.144
Social nº 16	325	64	195	164	259	93	1.100
Social nº 17	336	0	250	190	309	102	1.187
Social nº 18	254	44	192	194	319	59	1.062
Social nº 19	281	114	162	156	226	53	992
Social nº 20	247	53	207	235	335	23	1.100
Social nº 21	316	93	133	157	238	78	1.015
Social nº 22	223	7	150	197	185	134	896
Social nº 24	278	55	221	158	252	53	1.017
Social nº 25	397	47	102	192	302	62	1.102
Social nº 26	194	121	172	105	283	103	978
Social nº 27	229	29	203	191	365	74	1.091
Social nº 28	295	25	251	169	363	13	1.116
Social nº 29	249	82	225	162	286	43	1.047
Social nº 31	354	59	120	148	272	55	1.008
Social nº 32	335	19	255	154	290	55	1.108
Social nº 33	413	58	242	180	288	108	1.289
TOTAL	8.510	1.627	5.900	5.439	8.827	2.262	32.565

4.5.a.6.9.k. REPRESENTACIÓN GRÁFICA DE SENTENCIAS DICTADAS PERÍODO 2011





Total sentencias dictadas: **16.037**



4.5. REPARTO DE LO SOCIAL (Ejecutorias)

pág. 187 a 194

REPARTO DE ASUNTOS DE LO SOCIAL (ejecutorias)



- ÍNDICE DE REPARTO -

4.5.b. REPARTO DE PROCEDIMIENTOS DE LO SOCIAL (ejecutorias)	pág. 188 a 194
4.5.b.6. MOVIMIENTO DE ASUNTOS DE LOS JUZGADOS DE EJECUTORIAS	pág. 188
4.5.b.6.1. EJECUCIONES	pág. 188
4.5.b.6.1.a EJECUCIONES RECIBIDAS	pág. 188
4.5.b.6.1.b MOVIMIENTO DE EJECUCIONES	pág. 188
4.5.b.6.1.c MOVIMIENTO DE EJECUCIONES POR JUZGADO	pág. 188
4.5.b.6.1.d REPRESENTACIÓN GRÁFICA DE LAS EJECUCIONES PENDIENTES	pág. 189
4.5.b.6.1.e. EVOLUCIÓN GRÁFICA ANUAL DE LAS EJECUCIONES PENDIENTES	pág. 189
4.5.b.6.1.f. EVOLUCIÓN GRÁFICA DE LA MEDIA ANUAL DE EJECUCIONES	pág. 190
4.5.b.6.2. DESPACHOS DE AUXILIO JUDICIAL	pág. 190
4.5.b.6.2.a. DESPATXOS D'AUXILI JUDICIAL PER JUTJAT	pág. 190
4.5.b.6.2.b. REPRESENTACIÓ GRÀFICA DE DESPATXOS PENDENTS	pág. 190
4.5.b.6.3. ESCRITS PENDENTS DE PROVEIR	pág. 191
4.5.b.6.4. COMPAREIXENCES CELEBRADES DURANT L'ANY	pág. 191
4.5.b.6.5. INTERLOCUTÒRIES DICTADES	pág. 191
4.5.b.6.6. RECURSOS RESOLTS MATEIX ÒRGAN	pág. 191
4.5.b.6.7. RECURSOS DE SUPPLICACIÓ DAVANT EL TSJC	pág. 191
4.5.b.6.8. TAXACIONS DE COSTES	pág. 191
4.5.b.6.9. JUTJATS SOCIALS EXPECIALITZATS EN EXECUCIÓ	pág. 192 y 193
4.5.b.6.10. REPRESENTACIÓ GRÀFICA DELS JUTJATS D'EXECUCIÓ	pág. 194

4.5.b.6. MOVIMIENTO DE ASUNTOS DE LOS JUZGADOS SOCIALES DE EJECUTORIAS

4.5.b.6.1. EJECUCIONES

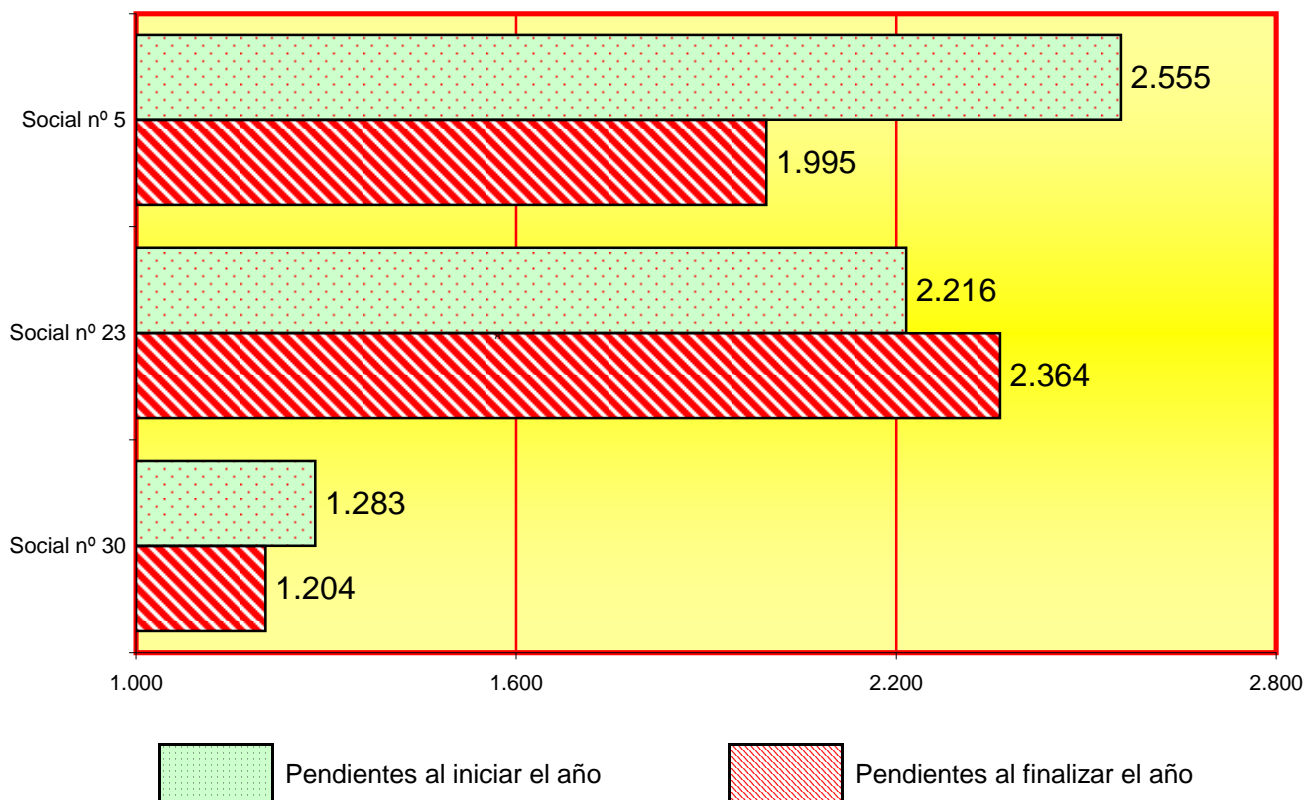
4.5.b.6.1.a. EJECUCIONES RECIBIDAS PERÍODO 2011

TOTAL DE EJECUCIONES RECIBIDAS DE LOS JUZGADOS DE LO SOCIAL	7.262
TOTAL RECIBIDAS PROCEDENTES DEL CMAC (SMAC U ORGANISMO EQUIVALENTE)	485
TOTAL DE EJECUCIONES REGISTRADAS	7.747

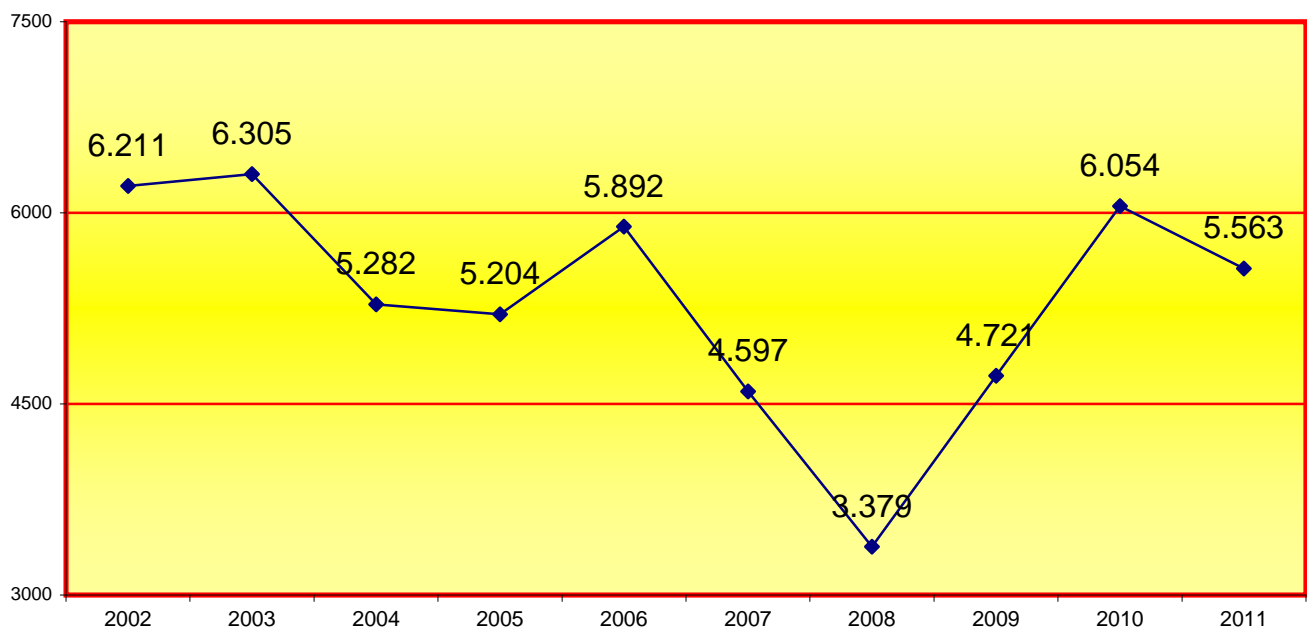
4.5.b.6.1.b. MOVIMIENTO DE EJECUCIONES	Pendientes al iniciar el año	Ingresadas durante el año	Reabiertas durante el año	Resueltos durante el año	Pendientes al finalizar el año
	6.054	7.717	925	8.600	5.563

4.5.b.6.1.c. MOVIMIENTO DE EJECUCIONES POR JUZGADO	Pendientes al iniciar el año	Ingresadas durante el año	Reabiertas durante el año	Resueltos durante el año	Pendientes al finalizar el año
Social nº 5	2.555	2.593	289	2.909	1.995
Social nº 23	2.216	2.599	582	3.033	2.364
Social nº 30	1.283	2.525	54	2.658	1.204
Total	6.054	7.717	925	8.600	5.563

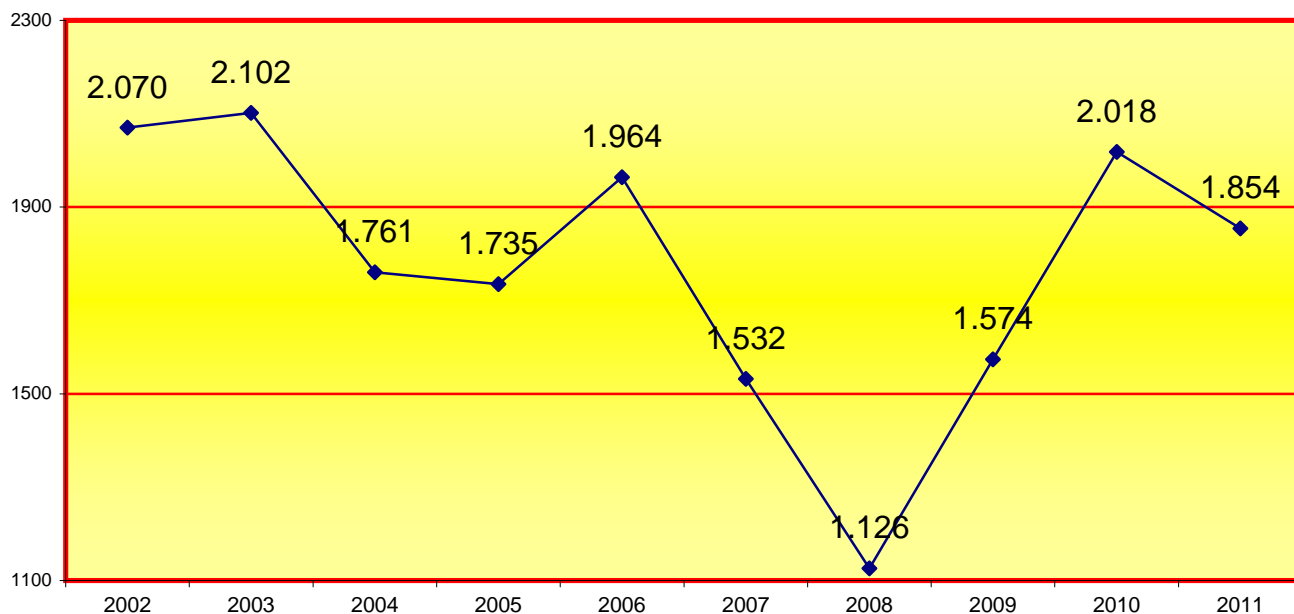
4.5.b.6.1.d. REPRESENTACIÓN GRÁFICA DE EJECUCIONES PENDIENTES AL INICIAR Y FINALIZAR EL AÑO



4.5.b.6.1.e. EVOLUCIÓN GRÁFICA ANUAL DE LAS EJECUCIONES PENDIENTES AL FINALIZAR EL AÑO EN LOS SIGUIENTES PERÍODOS:



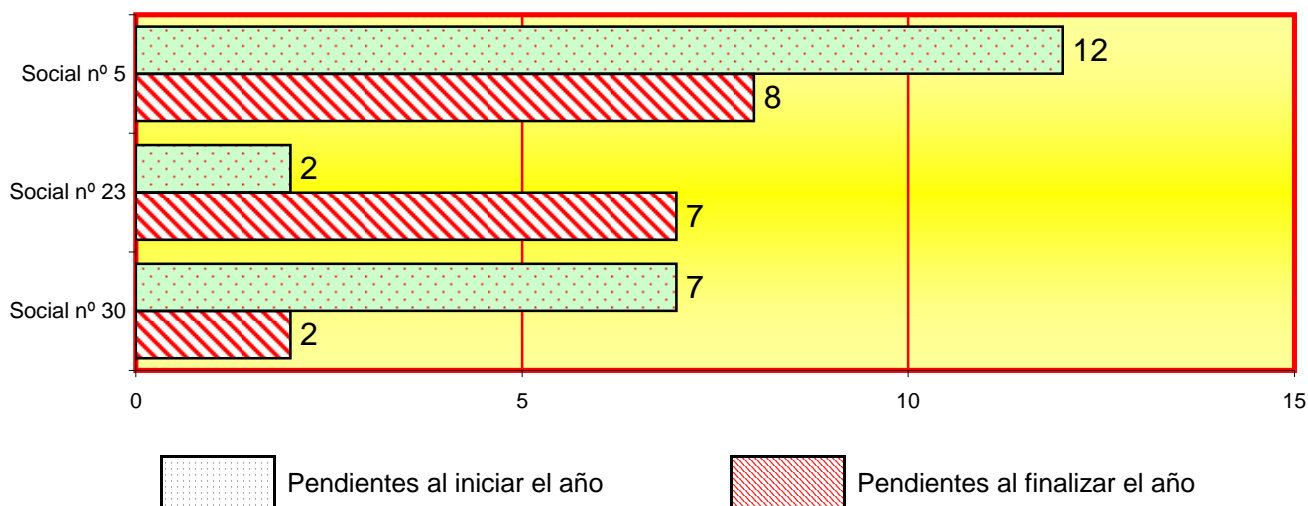
4.5.b.6.1.f. EVOLUCIÓN GRÁFICA DE LA MEDIA ANUAL DE LAS EJECUTORIAS PENDIENTES EN CADA JUZGADO AL FINALIZAR LOS SIGUIENTES PERÍODOS:



4.5.b.6.2. MOVIMIENTO DE DESPACHOS DE AUXILIO JUDICIAL

4.5.b.6.2.a. MOVIMIENTO DE DESPACHOS POR JUZGADO	Pendientes al iniciar el año	Ingresados durante el año	Resueltos durante el año	Pendientes al finalizar el año
Social nº 5	12	46	50	8
Social nº 23	2	45	40	7
Social nº 30	7	45	50	2
Total	21	136	140	17

4.5.b.6.2.b. GRÁFICA DE DESPACHOS PENDIENTES AL INICIAR Y FINALIZAR EL AÑO



4.5.b.6.3. ESCRITOS PENDIENTES DE PROVEER	Total
HASTA 30 DÍAS DE ANTIGÜEDAD	147
MAS DE 30 DÍAS DE ANTIGÜEDAD	13
TOTAL	160

4.5.b.6.4. Comparecencias celebradas durante el año al amparo del art. 236 LPL o derivadas del incidente de ejecución	268
---	-----

4.5.b.6.5. Autos dictados durante el año resolviendo incidentes o comparecencias	287
--	-----

4.5.b.6.6. RECURSOS RESUELTOS POR EL PROPIO ÓRGANO	Pendientes al iniciar el año	Ingresados durante el año	Resueltos durante el año	Pendientes al finalizar el año
	14	89	101	2

4.5.b.6.7. RECURSOS DE SUPPLICACIÓN	Interpuestos	Elevados durante el año	Devueltos durante el año		
			Confirmando totalmente	Revocando Totalmente	Anulando
	23	20	10	6	0

4.5.b.6.8. TASACIONES DE COSTAS	Pendientes al iniciar el año	Ingresados durante el año	Resueltos durante el año	Pendientes al finalizar el año
	13	448	461	0

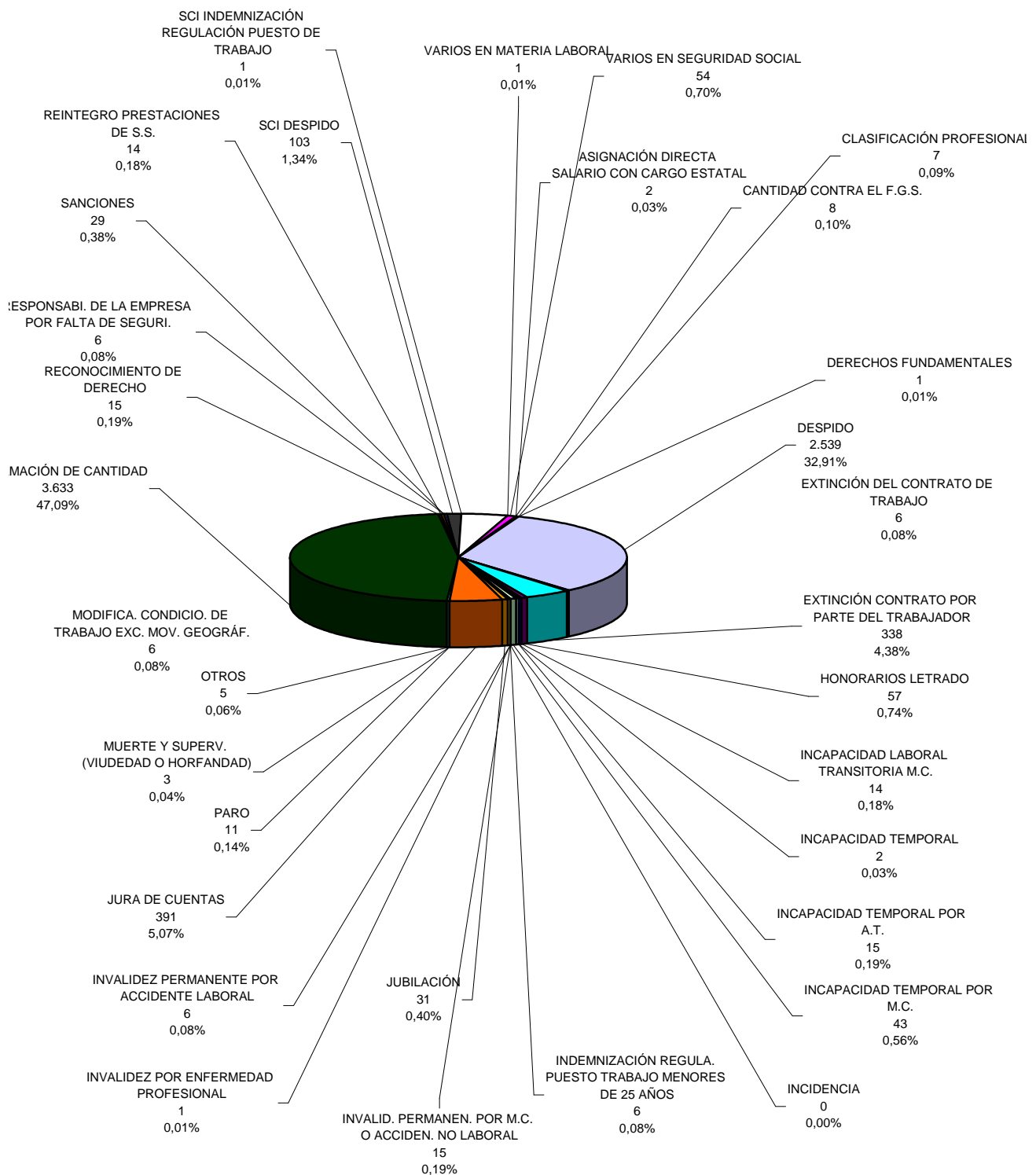
4.5.b.6.9. JUZGADOS DE LO SOCIAL ESPECIALIZADOS EN EJECUCIÓN PERÍODO DE 2007 A 2011

DESCRIPCIÓN	2007	2008	2009	2010	2011
ALTAS MÉDICAS	0	1	0	0	0
ASISTENCIA SANITARIA REINTEGRO DE GASTOS	0	0	3	0	2
ASIGNACIÓN DIRECTA SALARIO CON CARGO ESTATAL	2	5	4	2	2
CANTIDAD CONTRA EL F.G.S.	2	2	1	5	8
CLASIFICACIÓN PROFESIONAL	5	2	5	5	7
CONFLICTO COLECTIVO	0	0	0	0	0
DERECHOS FUNDAMENTALES	2	2	5	0	1
DESPIDO	1.422	1.669	2.945	2.977	2.539
DESPIDO COLECTIVO	0	0	0	0	0
EJECUCIONES	0	1	0	0	1
EXTINCIÓN DEL CONTRATO DE TRABAJO	24	71	1	5	6
EXTINCIÓN CONTRATO POR PARTE DEL TRABAJADOR	60	26	302	407	338
HONORARIOS LETRADO	68	72	32	63	57
IMPUGNACIÓN TIT. EJEC. NO JUDICIALES	0	0	0	0	0
INCAPACIDAD LABORAL TRANSITORIA A.T.	0	1	0	0	3
INCAPACIDAD LABORAL TRANSITORIA M.C.	2	3	1	0	14
INCAPACIDAD TEMPORAL	1	2	0	1	2
INCAPACIDAD TEMPORAL POR A.T.	8	10	20	20	15
INCAPACIDAD TEMPORAL POR M.C.	38	62	36	67	43
INCAPACIDAD TEMPORAL POR M.P.	0	0	2	2	1
INCIDENCIA	0	0	0	0	0
INDEMNIZACIÓN REGULA. PUESTO TRABAJO MENORES DE 25 AÑOS	15	9	18	14	6
INDEMNIZACIÓN REGULA. PUESTO TRABAJO MAYORES DE 25 AÑOS	5	3	2	3	0



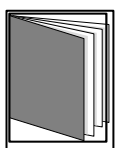
INVALIDEZ PERMANENTE POR ACCIDENTE LABORAL	8	6	6	5	6
INVALIDEZ POR ENFERMEDAD PROFESIONAL	2	1	1	0	1
INVALID. PERMANEN. POR M.C. O ACCIDEN. NO LABORAL	23	22	15	12	15
JUBILACIÓN	23	27	23	17	31
JURA DE CUENTAS	229	274	297	329	391
MODIFICA. CONDICIO. DE TRABAJO EXC. MOV. GEOGRÁF.	1	0	1	4	6
MUERTE Y SUPERV. (VIUDEDAD O HORFANDAD)	9	3	2	2	3
OTROS	1	3	0	0	5
PARO	6	5	5	7	11
RECLAMACIÓN DE CANTIDAD	2.333	2.375	3.637	4.303	3.633
RECONOCIMIENTO DE DERECHO	4	4	4	6	15
REINTEGRO PRESTACIONES DE S.S.	33	14	12	10	14
RESPONSABI. DE LA EMPRESA POR FALTA DE SEGUR.	5	9	8	13	6
SANCIONES	29	34	24	39	29
SCI DESPIDO	57	81	159	147	103
SCI INDEMNIZACIÓN REGULACIÓN PUESTO DE TRABAJO	0	2	0	0	1
SCI RECLAMACIÓN DE CANTIDAD	72	152	269	334	344
SOVI DE VEJEZ	1	0	0	0	1
SALARIOS	0	0	0	0	0
VACACIONES	0	0	0	1	0
VARIOS EN MATERIA LABORAL	3	1	2	7	1
VARIOS EN SEGURIDAD SOCIAL	56	56	48	53	54
TOTALES	4.549	5.010	7.890	8.860	7.715

4.5.b.6.10. GRÁFICA JUZGADOS DE LO SOCIAL ESPECIALIZADOS EN EJECUCIÓN PERÍODO 2011

Ejecutorias totales: 7.715



REPARTO DE ASUNTOS DE INSTRUCCIÓN



- ÍNDICE DE REPARTO -

4.6.1. ANÁLISIS DE LAS DILIGENCIAS DE GUARDIA	pág. 198
4.6.2. EVOLUCIÓN GRÁFICA ANUAL DE LAS DILIGENCIAS DE GUARDIA	pág. 199
4.6.3. DESGLOSE DE LOS DIFERENTES DELITOS COMETIDOS	pág. 200 a 204
4.6.3.1. DESGLOSE DE LAS DILIGENCIAS SEGÚN DELITO COMETIDO	pág. 205 a 209
4.6.3.2. DESGLOSE DE LAS DILIGENCIAS SEGÚN LA FALTA COMETIDA	pág. 210
4.6.4. ASUNTOS REPARTIDOS A INSTRUCCIÓN	pág. 211
4.6.4.1. EVOLUCIÓN GRÁFICA MENSUAL REPARTO INSTRUCCIÓN	pág. 211
4.6.5. EVOLUCIÓN GRÁFICA ANUAL DE ASUNTOS REPARTIDOS	pág. 212
4.6.6. EXHORTOS REPARTIDOS A INSTRUCCIÓN	pág. 213

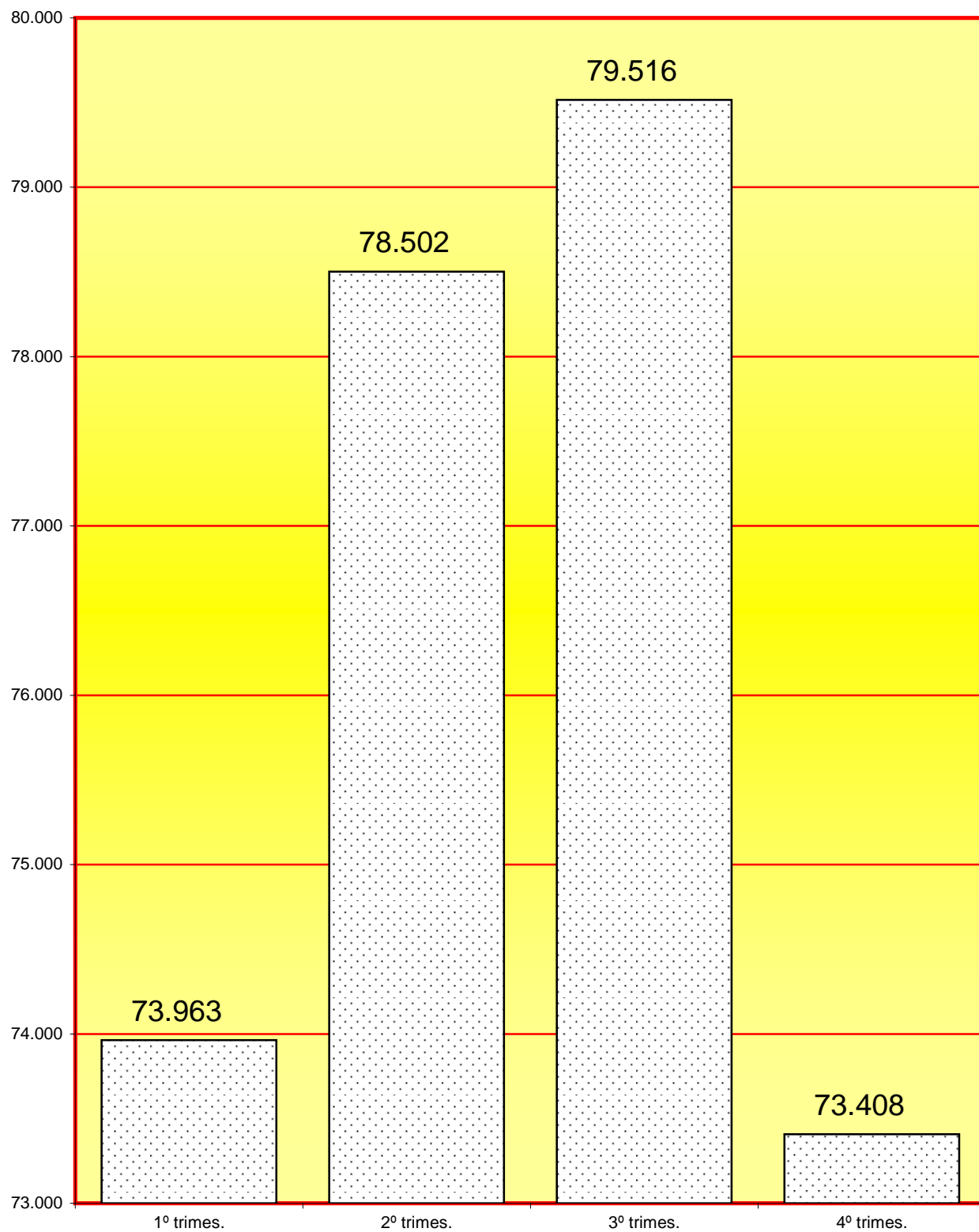
4.6.7. EVOLUCIÓN GRÁFICA ANUAL DE EXHORTOS REPARTIDOS	pág. 213
4.6.8. DESGLOSE DE DETENIDOS POR JUZGADO	pág. 214
4.6.8.1. EVOLUCIÓN GRÁFICA MENSUAL DE DETENIDOS (juzgados de detenidos)	pág. 214
4.6.9. SITUACIÓN A LA QUE PASA EL DETENIDO	pág. 214
4.6.10. EVOLUCIÓN GRÁFICA ANUAL DE DETENIDOS POR JUZGADO	pág. 215
4.6.11. EVOLUCIÓN GRÁFICA ANUAL DEL PORCENTAJE DE LA SITUACIÓN DEL DETENIDO	pág. 215
4.6.11.1. MEDIDAS DE SEGURIDAD REPARTIDAS	pág. 216
4.6.11.2. TRABAJOS EN BENEFICIO DE LA COMUNIDAD REPARTIDOS	pág. 216
4.6.12. MOVIMIENTO DE ASUNTOS DE LOS JUZGADOS DE INSTRUCCIÓN	pág. 216
4.6.12.1. MOVIMIENTO DE ASUNTOS DE INSTRUCCIÓN	pág. 216
4.6.12.1.a. RESUMEN GENERAL POR TIPOS DE PROCESOS	pág. 216
4.6.12.1.b. RESUMEN GENERAL POR JUZGADO	pág. 217
4.6.12.1.c. REPRESENTACIÓN GRÁFICA DE PROCEDIMIENTOS PENDIENTES	pág. 218
4.6.12.1.d. EVOLUCIÓN GRÁFICA DE PROCEDIMIENTOS PENDIENTES	pág. 219
4.6.12.1.e. EVOLUCIÓN DE LA MEDIA ANUAL POR JUZGADO DE PROCEDIMIENTOS	pág. 220
4.6.12.2. DILIGENCIAS INDETERMINADAS	pág. 220
4.6.12.3. ASUNTOS LEY EXTRANJERIA	pág. 220
4.6.12.3.1. NÚMERO TOTAL DE INMIGRANTES	pág. 220
4.6.12.4. Nº DE ASUNTOS RECIBIDOS SEGÚN LIBRO DE REGISTRO GENERAL	pág. 220
4.6.12.5. JUICIOS DE FALTAS SENTENCIADOS PENDIENTES DE FIRMEZA	pág. 220
4.6.12.6. MOVIMIENTO DE JUICIOS RÁPIDOS DE FALTAS	pág. 220
4.6.12.7. EJECUTORIAS DE JUICIOS DE FALTAS	pág. 221
4.6.12.7.a. EJECUTORIAS DE JUICIOS DE FALTAS	pág. 221
4.6.12.7.b. REPRESENTACIÓN GRÁFICA DE EJECUTORIAS PENDIENTES AL INICIAR Y FINALIZAR EL AÑO	pág. 222
4.6.12.7.c. EVOLUCIÓN GRÁFICA DE EJECUTORIAS PENDIENTES	pág. 223
4.6.12.7.d. EVOLUCIÓN DE LA MEDIA ANUAL POR JUZGADO DE EJECUTORIAS	pág. 223
4.6.12.8. TASACIONES DE COSTAS	pág. 224
4.6.12.8.a. NÚMERO DE ASUNTOS REMITIDOS AL JDO. DE LO PENAL PARA SU EJECUCIÓN	pág. 224
4.6.12.9. Nº DE CAUSAS CON PRESO PROVISIONAL	pág. 224
4.6.12.10. DESPACHOS DE AUXILIO JUDICIAL	pág. 224
4.6.12.11. ENTRADAS Y REGISTROS PRACTICADAS POR EL SECRETARIO	pág. 224
4.6.12.12. ASUNTOS PENDIENTES EXCLUSIVAMENTE DE SENTENCIAR	pág. 224

4.6.12.13. SEÑALAMIENTOS	pág. 225
4.6.12.13.a. SITUACIÓN DE LOS SEÑALAMIENTOS	pág. 225
4.6.12.13.b. SITUACIÓN DE LOS SEÑALAMIENTOS POR JUZGADO	pág. 225
4.6.12.13.c. REPRESENTACIÓN GRÁFICA DE LOS SEÑALAMIENTOS POR JUZGADO	pág. 226
4.6.12.14. PROCEDIMIENTOS ELEVADOS AL ÓRGANO COMPETENTE	pág. 227
4.6.12.15. SUMARIOS CONCLUSOS ELEVADOS VISTA JURADO	pág. 227
4.6.12.16. SUMARIOS CONCLUSOS ELEVADOS A LA AUDIENCIA	pág. 227
4.6.12.17. RECURSOS DE APELACIÓN	pág. 227
4.6.12.18. PROCESOS SOBRE VIOLENCIA DOMÉSTICA	pág. 228
4.6.12.18.1. DENUNCIAS RECIBIDAS Nº TOTAL	pág. 228
4.6.12.18.2. RENUNCIAS Nº TOTAL	pág. 228
4.6.12.18.3. MOVIMIENTO DE ASUNTOS	pág. 228
4.6.12.18.4. MOVIMIENTO JUICIOS RÁPIDOS DE VIOLENCIA DOMÉSTICA	pág. 228
4.6.12.18.5. PROCEDIMIENTOS DE VIOLENCIA DOMÉSTICA ELEVADOS	pág. 229
4.6.12.18.6. ORDENES DE PROTECCIÓN RECIBIDAS	pág. 229
4.6.12.18.6.1. ORDENES DE PROTECCIÓN Nº TOTAL	pág. 229
4.6.12.18.6.2. RELACIÓN VÍCTIMA DENUNCIADO	pág. 229
4.6.12.18.6.3. ORDEN DE PROTECCIÓN	pág. 229
4.6.12.18.7. MEDIDAS CAUTELARES	pág. 230
4.6.12.18.7.1. DE NATURALEZA PENAL	pág. 230
4.6.12.18.7.2. DE NATURALEZA CIVIL	pág. 230
4.6.12.18.8. FORMA EN QUE TERMINAN LOS PROCEDIMIENTOS	pág. 231
4.6.12.18.9. PERSONAS ENJUICIADAS	pág. 231
4.6.12.18.10. EJECUTORIAS	pág. 231
4.6.12.18.11. INCUMPLIMIENTOS	pág. 231
4.6.12.18.11.1. MEDIDAS PROVINIENTES DE ORDEN DE PROTECCIÓN	pág. 231
4.6.12.18.11.2. INCUMPLIMIENTOS DE PENAS ART. 48 EN RELACIÓN AL 57 DEL CP	pág. 231
4.6.12.19. ACTUACIONES URGENTES REFERENTES A LA LO 1/04	pág. 231
4.6.12.19.1. ASUNTOS INGRESADOS	pág. 231
4.6.12.19.2. ÓRDENES DE PROTECCIÓN	pág. 231
4.6.12.19.3. ÓRDENES DE PROTECCIÓN TOTAL	pág. 232
4.6.12.20. SENTENCIAS Y AUTOS: ÁREA DE INSTRUCCIÓN	pág. 232
4.6.12.20.1. JUICIOS DE FALTAS	pág. 232
4.6.12.20.2. PROCESOS POR DELITOS (CONFORMIDADES)	pág. 232
4.6.12.20.3. AUTOS DEL ARTÍCULO 13 REAL DECRETO 8/2004 DE 29/10/04	pág. 232
4.6.12.20.3.1. AUTOS FINALES	pág. 232

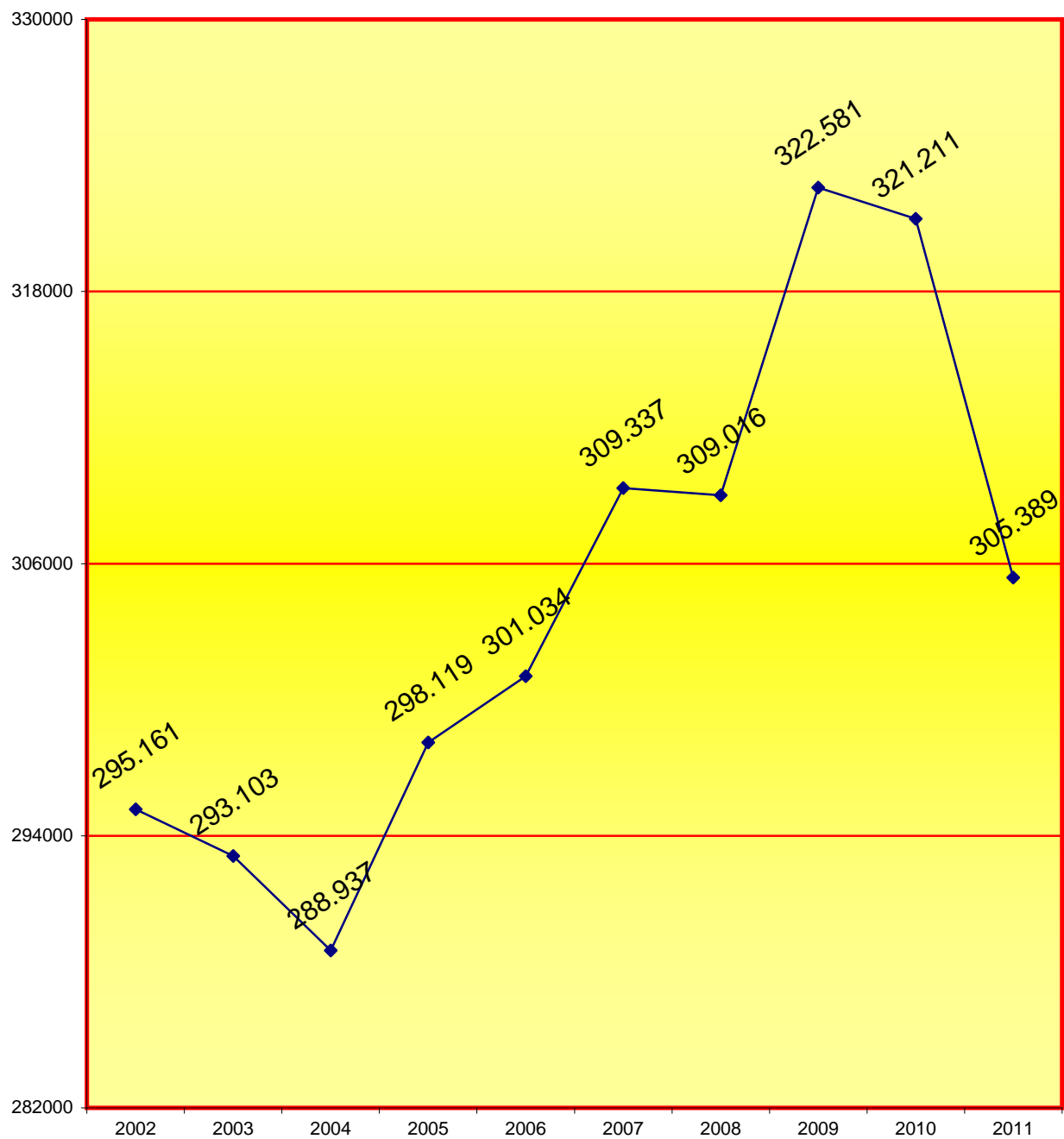
4.6. REPARTO DE INSTRUCCIÓN

4.6.1. ANÁLISIS DE LAS DILIGENCIAS DE GUARDIA PERÍODO 2011

Total diligencias de guardia: **305.389**



4.6.2. EVOLUCIÓN GRÁFICA ANUAL DE LAS DILIGENCIAS DE GUARDIA PERÍODO DE 2002 A 2011



A continuación se describe la media de diligencias que han recibido cada juzgado de instrucción en los siguientes períodos:

2002	2003	2004	2005	2006	2007	2008	2009	2010	2011
8.944	8.882	8.756	9.034	9.122	9.374	9.364	9.775	9.734	9.254

4.6.3. DESGLOSE DE LAS DILIGENCIAS DE GUARDIA

PERÍODO DE 2002 A 2011

1. CÓMPUTO TOTAL DE DILIGENCIAS REGISTRADAS EN EL JUZGADO DE GUARDIA

2002	2003	2004	2005	2006	2007	2008	2009	2010	2011
295.161	293.103	288.937	298.119	301.034	309.337	309.016	322.581	321.211	305.389

2. DESGLOSE DEL CÓMPUTO ANTERIOR ENTRE LOS APARTADOS SIGUIENTES:

2.a. DILIGENCIAS REMITIDAS A DIVERSAS JURISDICCIONES E INSTANCIAS:

2.a.1. AL DECANO (REPARTO DE INSTRUCCIÓN).

2.a.1.1. Diligencias presentadas en el juzgado de guardia por hechos acaecidos 72 horas antes de presentarlas en la guardia. Se incluyen asuntos con detenidos.

2.a.1.1.1. Denuncias.

2.a.1.1.2. Atestado policía, G.C., G.U., Mossos, etc.

2.a.1.1.3. Parte facultativo, informe médico, etc.

2.a.1.1.4. Antecedentes a otras diligencias de guardia remitidos al D. I. con anterioridad a 10/12/1996.

2.a.1.1.5. Inhibiciones sin antecedentes.

2.a.1.1.6. Fiscalía.

2.a.1.2. Testimonio de particulares

2.a.1.2.1. Falso testimonio.

2.a.1.2.2. Quebrantamiento de condena, etc.

Año	2002	2003	2004	2005	2006	2007	2008	2009	2010	2011
Total*	84.922	88.149	87.006	93.286*	112.567	109.954	109.295	113.153	115.387	112.466

2.a.2. EXHORTOS TELEGRÁFICOS (libertades, ratificación prisión, etc.) y otros remitidos al Decanato de Instrucción.

Año	2002	2003	2004	2005	2006	2007	2008	2009	2010	2011
Total	739	805	798	825	864	965	1.007	917	791	767

2.a.3. AL DECANATO (REPARTO CIVIL).

2.a.3.1. Diligencias remitidas a la Oficina de Reparto Civil.

2.a.3.1.1. Embargo de buque.

2.a.3.1.2. Levantamiento de embargo de buque.

2.a.3.1.3. Protesta de averías.

2.a.3.1.4. Medidas urgentes de asunto civiles.

Año	2002	2003	2004	2005	2006	2007	2008	2009	2010	2011
Total	19	29	17	17	13	12	10	32	18	10

2.a.4. A OTROS JUZGADOS DE INSTRUCCIÓN DE BARCELONA. (Parte facultativo, atestado, fiscalía, denuncia particulares).

2.a.4.1. Antecedentes de otras diligencias ampliatorias de procedimientos instruidos en Barcelona (en la guardia directamente o repartidas por el juzgado de instrucción).

2.a.4.2. Recuperación vehículo (atestado, litoral, Palmeral, etc.).

2.a.4.3. Otros delitos (desobediencia, lesiones, toxicología -científica-, defunciones).

2.a.4.4. Busca y captura que tramita el Juzgado de Guardia pero sin abrir indeterminadas.

2.a.4.5. Presentaciones.

2.a.4.6. Diligencias con detenidos.

Año	2002	2003	2004	2005	2006	2007	2008	2009	2010	2011
Total	38.628	37.317	37.084	38.628	35.231	41.517	44.500	46.419	50.806	45.486

2.a.5. A OTROS JUZGADOS DE INSTRUCCIÓN DE FUERA DE BARCELONA.

2.a.5.1. Inhibiciones a fuera de Barcelona (incluidas causas con detenidos).

2.a.5.2. Ampliatorias a hechos que conocen otros juzgados de fuera de Barcelona.

2.a.5.3. Presentaciones

2.a.5.4. Detenidos por busca y captura.

Año	2002	2003	2004	2005	2006	2007	2008	2009	2010	2011
Total	13.919	13.185	13.664	11.871	12.674	11.758	11.515	11.912	12.575	12.127

2.a.6. AL PROPIO JUZGADO DE INCIDENCIAS O DETENIDOS.

2.a.6.1. Diligencias presentadas en el juzgado de incidencias por hechos producidos durante el tiempo de la prestación del servicio de guardia y de las 72 horas anteriores al comienzo de la misma,

2.a.6.1.1. Indeterminadas (lesiones accidente, etc.).

2.a.6.1.2. Diligencias previas.

2.a.6.1.3. Sobreseimiento provisional.

2.a.6.1.4. Juicios de Faltas.

2.a.6.1.5. Procedimiento de jurado.

2.a.6.1.6. Sumario.

2.a.6.1.7. Exhortos de cárcel (se envían al D. I.).

2.a.6.2. Diligencias presentadas en el juzgado de detenidos.

2.a.6.2.1. Indeterminadas.

2.a.6.2.2. Diligencias previas.

2.a.6.2.3. Juicio de faltas.

2.a.6.2.4. Procedimiento de jurado.

2.a.6.2.5. Sumario.

Año	2002	2003	2004	2005	2006	2007	2008	2009	2010	2011
Total	156.934	153.649	151.183	153.803	140.562	146.096	143.696	151.065	142.428	135.300

2.b. SEGÚN EL TIPO DE DILIGENCIA INCOADA. (Desglose apartado 2.a.6.).

2.b.1. DILIGENCIAS PREVIAS.										
Año	2002	2003	2004	2005	2006	2007	2008	2009	2010	2011
Total	11.648	87.047	9.121	9.288	9.886	11.517	11.422	6.658	5.252	4.978

2.b.2. SOBRESEIMIENTO PROVISIONAL PREVIAS.										
Año	2002	2003	2004	2005	2006	2007	2008	2009	2010	2011
Total	111.905	31.324	109.105	111.134	96.176	97.168	89.797	102.936	95.658	89.726

2.b.3. INDETERMINADAS.										
Año	2002	2003	2004	2005	2006	2007	2008	2009	2010	2011
Total	10.408	10.215	8.479	6.184	5.699	5.848	6.131	5.735	5.488	5.564

En el período 2011 entre las 5.564 diligencias indeterminadas se incoaron también 60 HABEAS CORPUS y 35 EXTRANJEROS

2.b.4. SUMARIO.										
Año	2002	2003	2004	2005	2006	2007	2008	2009	2010	2011
Total	4	16	3	2	6	3	4	2	2	2

2.b.5. JUICIO DE FALTAS.										
Año	2002	2003	2004	2005	2006	2007	2008	2009	2010	2011
Total	19.766	21.110	18.201	19.446	20.807	14.122	21.314	10.106	9.715	9.491

2.b.6. SOBRESEIMIENTO PROVISIONAL J. DE FALTAS.										
Año	2002	2003	2004	2005	2006	2007	2008	2009	2010	2011
Total			2.069	2.267	3.549	12.302	7.748	19.047	20.359	19.728

2.b.7. LEY DE EXTRANJERÍA.										
Año	2002	2003	2004	2005	2006	2007	2008	2009	2010	2011
Total			332	2.025	742	1.082	1.343	783	698	432

2.b.8. LEY DEL JURADO.										
Año	2002	2003	2004	2005	2006	2007	2008	2009	2010	2011
Total	0	2	1	0	1	0	1	0	0	0

2.b.9. OTRAS DILIGENCIAS.										
Año	2002	2003	2004	2005	2006	2007	2008	2009	2010	2011
Total	3.203	1.882	0	40	0	5	4	3	3	3

2.b.10. DILIGENCIAS URGENTES JUICIO RÁPIDO.										
Año	2002	2003	2004	2005	2006	2007	2008	2009	2010	2011
Total		2.053	3.872	3.417	3.696	3.961	5.791	5.714	5.150	5.196

SE HAN INCOADO 675 QUERELLAS Y 180 HABEAS CORPUS (incoadas con este procedimiento)

Total diligencias al propio juzgado										
Año	2002	2003	2004	2005	2006	2007	2008	2009	2010	2011
Total	156.934	153.649	151.183	153.803	140.562	146.096	143.696	151.065	142.428	135.300

2.c. ORIGEN DE LAS DILIGENCIAS.						
2.c.1. DILIGENCIAS POLICIALES	2006	2007	2008	2009	2010	2011
Guardia Civil	129	175	221	725	765	604
Guardia Urbana	7.296	9.785	13.928	13.873	12.555	12.055
Mossos d'Esquadra	191.112	196.704	195.802	210.738	215.169	200.426
Policía Gubernativa	2.082	2.060	2.638	1.908	2.042	1.428
Policía Local	2	0	0	0	0	0
Policía Portuaria	51	67	63	0	0	0
TOTAL APARTADOS SUPERIOR Policía Nacional, G. Urbana, G. Civil, Mossos d'Esquadra, etc.	200.672	208.791	212.652	227.244	230.531	214.513
Policía científica y toxicología.	3	3	6	5	3	2
Recuperación vehículo (Palmeral, transit, e	1.043	1.140	1.049	786	737	657
Telefonemas (defunción).	871	856	825	927	943	904
* Total diligencias Policiales	201.725	210.790	214.532	228.962	232.214	216.076

* En el total de diligencias Policiales del año 2009 la suma es de 228.405 ya que se descuentan 786 diligencias al repetirse las misma entre Policías, recuperación vehículo y se añaden las 229 diligencias de extranjeros las cuales también se reflejan en I

* En el total de diligencias Policiales del año 2010 la suma es de 231.692 ya que se descuentan 737 diligencias al repetirse las misma entre Policías, recuperación vehículo y se añaden las 231 diligencias de extranjeros las cuales también se reflejan en I

2.c.2. DILIGENCIAS DE LOS CENTROS PENITENCIARIOS (Brians, Quatre Camins, Dones, Homes, Ponet).										
Año	2002	2003	2004	2005	2006	2007	2008	2009	2010	2011
Total	711	673	736	786	735	663	646	471	466	469

2.c.3. INFORMES Y PARTES DE HOSPITALES Y CLÍNICAS (Bellvitge, Clínic, Creu Roja, Perecamps, Esperança, etc).										
Año	2002	2003	2004	2005	2006	2007	2008	2009	2010	2011
Total	45.212	44.233	44.247	44.581	45.411	43.090	40.612	39.861	34.712	34.475

2.c.4. INHIBICIONES	2006	2007	2008	2009	2010	2011
Procedentes de otros órganos.	32.721	35.903	34.123	36.014	35.841	35.547
Exhortos.	864	965	1.007	917	791	767
Protesta de averías.	13	12	10	6	8	1
Presentaciones.	131	9	9	3	1	3
Testimonio de particulares.	586	717	826	841	1.012	1.174
Vigilancia penitenciaria.	0	0	0	0	0	0
Total diligencias remitidas	34.315	37.606	35.975	37.781	37.653	37.492

2.c.5. DENUNCIAS (presentadas por los propios particulares).										
Año	2002	2003	2004	2005	2006	2007	2008	2009	2010	2011
Total	14.065	15.356	14.766	14.367	14.982	13.756	12.476	10.989	11.029	11.384

2.c.6. QUERELLAS.										
Año	2002	2003	2004	2005	2006	2007	2008	2009	2010	2011
Total	686	718	663	676	615	626	642	626	732	675

2.c.7. COMUNICACIÓN DE OTROS ORGANISMOS										
Año	2002	2003	2004	2005	2006	2007	2008	2009	2010	2011
Total	236	204	213	200	206	212	220	185	196	203

2.c.8. BUSCAS Y CAPTURAS.										
Año	2002	2003	2004	2005	2006	2007	2008	2009	2010	2011
Total	3.716	3.668	3.817	3.103	2.863	3.225	3.732	4.065	4.563	5.040

2.c.9. MINISTERIO FISCAL, MENORES Y FISCALÍA DE MENORES.										
Año	2002	2003	2004	2005	2006	2007	2008	2009	2010	2011
Total	184	335	363	203	147	159	150	98	81	76

2.c.10. OTROS.										
Año	2002	2003	2004	2005	2006	2007	2008	2009	2010	2011
Total	64	23	271	180	35	66	31	100	87	61

Total origen de la diligencia										
Año	2002	2003	2004	2005	2006	2007	2008	2009	2010	2011
Total	295.161	293.103	288.937	298.118	301.034	309.337	309.016	322.581	321.211	305.389

2.d. SEGÚN EL TIPO DE DELITO AL QUE SE REFIEREN:

	2007	2008	2009	2010	2011
ABANDONO DE DESTINO	1	1	0	0	0
ABANDONO DE FAMILIA	388	336	332	332	303
ABANDONO DE FUNCIÓN PÚBLICA	0	0	7	2	2
ABANDONO DE NIÑOS	0	0	0	0	0
ABORTO	20	12	6	0	4
ABUSOS DESHONESTOS	0	0	0	0	0
ABUSO FUNCIONARIO EJERCICIO DE FUNCIONES	0	0	0	0	0
ACOSO SEXUAL	15	16	10	7	9
ACUSACIÓN O DENUNCIA FALSA	54	67	41	39	46
AFAVORECER EVASIÓN	0	0	0	0	0
AGRESIÓN SEXUAL	919	891	923	930	980
ALZAMIENTO DE BIENES	55	50	48	66	63
ALTERACIÓN PRECIOS CONCURSO Y SUBASTAS	7	2	1	5	2
AMENAZAS	3.369	3.239	3.016	3.275	3.032
APROPIACIÓN INDEBIDA	2.938	2.592	2.493	2.320	2.551
ARROGACIÓN ATRIBUCIONES JUDICIALES	0	0	0	0	0
ASESINATO	4	0	3	1	2
ASOCIACIÓN ILÍCITA	16	3	15	18	12
ATENTADO	234	226	270	254	370
ATENTADO CONTRA LA AUTORIDAD	250	207	175	163	167
ATENTADO BANDA ARMADA	0	0	0	0	0
BUSCA Y CAPTURA	3.225	3.793	4.109	4.664	5.122
CALUMNIA	57	46	48	56	59
CAZA O PESCA DE ESPECIES AMENAZADAS	0	0	0	0	1
COACCIÓN	663	679	595	568	534
COLABORACIÓN CON BANDA ARMADA	0	0	0	0	0
CONDUCCIÓN SIN SEGURO OBLIGATORIO	6	7	323	261	8
CONDUCCIÓN TEMERARIA	31	25	40	33	34
CONDUCCIÓN BAJO INFLUENCIA DE BEBIDAS	111	107	0	104	226
CONDUCCIÓN A VELOCIDAD NOTORIAMENTE SUPERIOR*	-	9	0	0	5
CONDUCCIÓN SIN LICENCIA O PERMISO**	-	88	0	0	333
CONSPIRACIÓN HOMICIDIO O ASESINATO	0	0	0	0	0
CONTRABANDO	13	17	21	11	9

	2007	2008	2009	2010	2011
CONTRA EL LIBRE EJERCICIO DE DCHOS. CIVICOS	0	0	0	0	0
CONTRA LA INVIOABILIDAD DE LA CORRESPONDENCIA**	-	1	0	1	0
CONTRA LA LIBERTAD INDIVIDUAL**	-	2	0	0	4
CONTRA LA SEGURIDAD VIAL**	-	3152	4239	3424	3.710
CORRUPCIÓN DE MENORES	17	28	22	25	38
DAÑOS	15.248	15.065	16.421	17.448	15.094
DEFRAUDACIÓN	68	109	107	111	152
DEFUNCIÓN	1.901	1.820	2.002	1.990	1.866
DELITO C/ DCHOS. FUNDAMENTALES Y LIBERTAD P.	2	3	2	8	6
DELITO CONTRA EL DERECHO DE GENTES	2	1	1	1	0
CONTRA EL DERECHO DE LOS TRABAJADORES	127	166	216	215	201
DELITO CONTRA EL MEDIO AMBIENTE	0	0	0	0	0
DELITO CONTRA LA ECONOMÍA PÚBLICA	34	57	45	52	62
DELITO CONTRA LA INTEGRIDAD MORAL	7	9	10	7	6
DELITO CONTRA LAS INSTITUCIONES DEL ESTADO	0	0	0	0	0
DELITO CONTRA LA ORDENACIÓN TERRITORIAL	0	0	0	0	0
DELITO CONTRA LA LIBERTAD Y SEGUR. TRABAJO	0	0	0	0	0
DELITO CONTRA LA PROPIEDAD INTELECTUAL	454	434	406	249	334
DELITO CONTRA LA PROPIEDAD INDUSTRIAL	233	214	223	348	602
DELITO CONTRA LA SEGURIDAD SOCIAL	0	0	0	0	9
DELITO CONTRA LA SEGURIDAD DEL TRÁFICO	1.863	1.031	98	103	95
DELITO SOBRE EL PATRIMONIO ARTÍSTICO	0	0	0	0	0
DELITO DE SOCIETARIO	43	36	35	50	40
DENEGACIÓN DE AUXILIO	5	6	3	13	3
DEPÓSITO DE ARMAS O MUNICIONES	0	0	0	0	0
DESACATO	11	4	7	9	7
DESCUBRIMIENTO DE SECRETOS	37	69	62	63	67
DESLEALTAD PROFESIONAL	6	4	2	9	7
DESOBEDIENCIA	1.331	914	689	693	627
DESOBEDIENCIA FUNCIONARIOS PÚBLICOS	166	89	69	66	64
DESORDEN PÚBLICO	186	167	221	233	251
DETENCIÓN ILEGAL POR PARTICULARES	65	63	70	57	79
DELITO ELECTORAL	57	56	20	14	4
DILIGENCIAS JUDICIALES VARIAS	11.098	11.396	10.937	11.479	11.738
ENCUBRIMIENTO	1	0	0	0	1
ENTRADA Y REGISTRO	180	181	176	170	159
ESTAFA	8.096	8.860	10.645	11.803	11.016
ESTRAGOS	40	9	28	85	79

	2007	2008	2009	2010	2011
EXHIBICIONISMO	33	45	33	26	39
EXTORSIÓN	25	49	32	30	28
EXTRADICIÓN	7	8	2	7	1
EXTRANJEROS	1211	1.511	873	793	467
FALSEDAD (en todas sus variantes)	1182	1.291	1.233	1.393	1.430
FALSO TESTIMONIO	34	51	54	49	57
FALTAS (en todas sus variantes)	9850	14.205	15.990	18.413	23.444
FRAUDE	5	0	2	5	2
HABEAS CORPUS	217	253	130	159	240
HALLAZGO	0	2	5	7	3
HURTO	125.356	121.633	129.349	124.816	112.389
HOMICIDIO	54	51	51	68	40
HOMICIDIO IMPRUDENTE	8	6	7	5	8
IMPRUDENCIA TEMERARIA	8	6	7	9	7
IMPRUDENCIA TEMERARIA DE TRÁFICO	16	14	12	16	11
IMPRUDENCIA PROFESIONAL	54	38	39	32	35
IMPUESTOS O EXACCIONES ILEGALES	0	0	0	0	0
INCENDIO	197	170	113	210	170
INDUCCIÓN DE MENORES ABANDONO DOMICILIO	5	3	4	0	1
INFIDELIDAD CUSTODIA DOCUMENTOS	3	3	3	1	2
INFRACCIÓN DERECHOS PROPIEDAD INDUSTRIAL	0	0	0	0	0
INFRACCIÓN DERECHOS DE AUTOR	0	0	0	0	0
INJURIA	562	631	573	635	681
INSOLVENCIA FRAUDULENTA	5	4	4	6	3
INSOLVENCIA CULPABLE	21	12	17	23	23
INSULTOS	266	154	177	199	177
INTERVENCIÓN CENTRO PSIQUIÁTRICO	5	9	9	1	2
INTERVENCIÓN TELEFÓNICA	9	26	29	26	23
INTOXICACIÓN	49	68	75	55	62
INTRUSISMO	12	8	18	17	16
LESIONES	52.724	51.517	49.458	44.296	43.605
LESIONES AL FETO	0	0	0	0	0
LESIONES IMPRUDENCIA	1.422	1.228	1.411	1.303	1.063
LIBERTAD Y SEGURIDAD EN EL TRABAJO	0	0	0	0	0
LIMITACIÓN A LA LIBERTAD SEXUAL	0	1	0	0	1

	2007	2008	2009	2010	2011
LIMITACIÓN LIBERTAD SINDICAL Y DE HUELGA	0	0	0	0	0
LIBERTAD DE ASOCIACION	0	0	0	0	0
MALVERSACIÓN CAUDALES PÚBLICOS	5	3	8	2	6
MANIPULACIÓN GENÉTICA	0	0	0	0	0
MALTRATO EN ÁMBITO FAMILIAR**	-	749	378	458	561
MALTRATO O RESISTENCIA FUERZA ARMADA	0	1	0	3	2
MATRIMONIO ILEGAL	1	1	1	1	2
MERCADO Y CONSUMIDORES	0	19	28	46	50
MUTILACIÓN DE ÓRGANO PRINCIPAL	0	0	0	0	0
NEGATIVA A LA PRESTACIÓN SERVICIO MILITAR	0	0	0	0	0
NEGATIVA A LA PRESTACIÓN SOCIAL SUSTITUTORIA	0	0	0	0	0
OBSTRUCCIÓN A LA JUSTICIA	0	44	52	85	65
OMISIÓN DE SOCORRO	9	3	14	3	4
OMISIÓN DEL DEBER DE PERSEGUIR DELITOS	0	0	0	0	0
PARRICIDIO	0	0	0	0	0
PARTICIPACIÓN EN PELEA	0	0	0	0	0
PELEA MULTITUDINARIA	3	3	0	6	4
PERSONAS DESAPARECIDAS	0	0	0	0	0
PORNOGRAFÍA	54	102	97	79	65
PREVARICACIÓN	14	20	39	17	22
PROSTITUCIÓN	74	48	57	99	111
QUEBRANTAMIENTO DE CONDENA	1110	1284	1066	941	976
QUIEBRA FRAUDULENTA	0	3	1	2	0
QUEBRANTAMIENTO DEL DEBER DE CUSTODIA	11	9	5	5	0
REALIZACIÓN DERECHO PROPIO	13	8	9	11	15
REBELIÓN	2	5	3	0	5
RECEPTACIÓN	187	126	119	156	175
RECUPERACIÓN VEHÍCULO	1.140	1.049	786	737	657
RESISTENCIA	222	218	191	284	290
REVELACIÓN DE SECRETOS	67	87	115	119	116
RIESGO PARA LA CIRCULACIÓN	1	1	1	2	0
ROBO	50.548	49.772	56.317	60.387	55.360
ROBO CON HOMICIDIO DOLOSO	0	0	0	0	0
ROBO O HURTO DE VEHÍCULO A MOTOR	4.475	5.178	4.990	5.071	5.248
SALUD PÚBLICA	2.263	2.276	1.941	2.091	2.365
SECUESTRO	11	10	7	8	7
SECRETOS OFICIALES	0	0	0	0	0

	2007	2008	2009	2010	2011
SIMULACIÓN DE DELITO	23	38	25	23	33
SOBORNO	8	2	3	3	5
SOLICITUD DE TRASPLANTE DE ÓRGANOS	80	0	0	0	0
SUSTRACCIÓN DE MENORES	15	19	21	25	23
TENENCIA DE ARMAS	67	60	63	60	70
TENENCIAS DE EXPLOSIVOS	0	0	6	0	0
TORTURAS	3	1	2	4	1
TRÁFICO DE DROGAS	16	16	19	5	5
TRÁFICO DE INFLUENCIAS	2	0	0	1	2
TRANSPLANTE**	-	71	70	86	58
USURPACIÓN	528	623	143	859	1.098
USURPACIÓN ATRIBUCIONES	161	59	152	192	217
USURPACIÓN ESTADO CIVIL	268	212	287	303	359
UTILIZACIÓN MENORES PARA MENDICIDAD	24	21	38	7	4
VEJACIONES	154	132	130	104	73
VIOLACIÓN DEL DOMICILIO	54	104	88	102	56
VIOLACIÓN	2	12	10	8	12
VIOLACIÓN DE SECRETOS POR FUNCIONARIOS	46	5	0	0	0
VIOLENCIA CONYUGE Y DOMESTICA	1.861	1.134	552	456	7

TOTAL *	310.516	312.884	326.776	327.286	312.354
---------	---------	---------	---------	---------	---------

* Una diligencia puede hacer referencia a varios delitos.

** Desde el año 2008 las diligencias que llevan el símbolo (**) no constan en el apartado "diligencias judiciales varias".

4.6.3.2. DESGLOSE DE LAS DILIGENCIAS SEGÚN LA FALTA COMETIDA

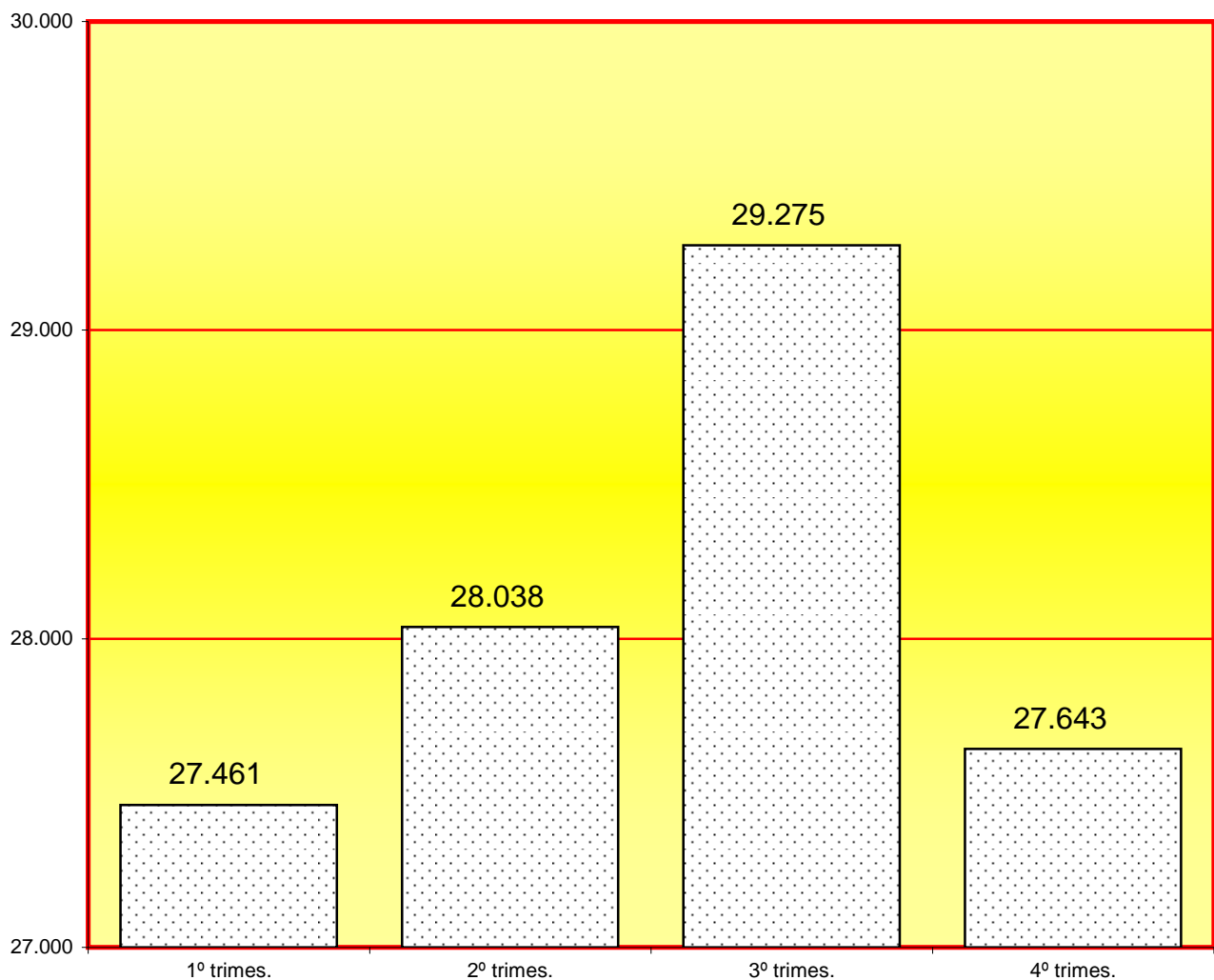
	2007	2008	2009	2010	2011
ABANDONO DE JERINGILLAS	68	37	7	3	2
ABANDONO DE INSTRUMENTOS PELIGROSOS	216	343	261	238	89
ABUSO EJERCICIO DERECHO PROPIO	2	2	0	0	0
AMENAZAS CON ARMAS	0	0	0	0	0
INCUMPLIMIENTO OBLIGACIONES FAMILIARES	0	0	106	180	186
APROPIACIÓN INDEBIDA	583	1.261	1.556	1.458	1.202
CUSTODIA DE ANIMALES FEROCES O DAÑINOS	0	2	2	1	0
DAÑOS EN BIENES INMUEBLES PRIVADOS	57	67	70	102	168
DAÑOS EN BIENES INMUEBLES PÚBLICOS	39	57	39	32	59
DEFRAUDACIÓN DE AGUA	0	0	3	4	6
DEFRAUDACIÓN DE ELECTRICIDAD	19	15	19	13	9
DEFRAUDACIÓN DE OTROS ELEMENTOS	3	3	0	0	0
DESCONSIDERACIÓN A LA AUTORIDAD	289	331	425	492	591
DESCONSIDERACIÓN A LOS AGENTES DE LA AUTORIDAD	630	693	528	563	623
FALTA CONTRA INTERESES Y RÉGIMEN P.	11	16	13	7	6
FALTA DE AMENAZAS	841	1.157	1.148	897	968
FALTA DE ASEGURANZA OBLIGATORIA	119	27	20	24	23
FALTA DE COACCIONES	82	157	126	87	87
FALTA DE DAÑOS	355	593	657	663	733
FALTA DE DESOBEDIENCIA	140	101	79	87	110
FALTA DE HURTO	3.430	6.406	7.802	10.033	14.413
FALTA DE LESIONES	1.652	1.347	1.415	1.621	1.948
FALTA DE PADRES O TUTORES	11	24	6	3	3
FALTA DE ESTAFA	116	192	204	236	270
FALTA DE IMPRUDENCIA CON DAÑOS	1	1	0	175	0
FALTA DE IMPRUDENCIA CON LESIONES	235	199	222	0	236
FALTA DE INJURIAS	116	201	202	192	213
FALTA DE INTRUSISMO	0	0	7	0	0
FALTA DE UTILIZACIÓN ILEGÍTIMA DE USO DE VEHÍCULOS A MO	3	1	4	4	3
INCUMPLIMIENTO DE RESOLUCIONES JUDICIALES RESPECTO A	121	246	317	387	500
IMPRUDENCIA, LESIONES GRAVES	3	1	3	0	1
IMPRUDENCIA, LESIONES GRAVES CON VEHÍCULO	1	2	0	0	2
IMPRUDENCIA, MUERTE	3	0	2	1	6
IMPRUDENCIA, MUERTE CON VEHÍCULO	0	0	0	0	0
INSULTOS	0	0	0	0	0
MALOS TRATOS ANIMAL DOMÉSTICO	18	18	9	9	3
MALOS TRATOS DE OBRA	172	228	249	331	399
MALOS TRATOS DE OBRA AL CÓNYUGUE	8	13	8	24	12
MALOS TRATOS DE OBRA A LOS ASCENDENTES	2	0	6	3	9
MALOS TRATOS DE OBRA A LOS HIJOS	10	0	6	13	19
MALOS TRATOS DE OBRA EN RELACIÓN AFECTIVA	26	21	22	14	29
OTRAS FALTAS	1	5	7	25	39
OTRAS FALTAS COMETIDAS CONTRA LA PROPIEDAD	7	1	2	0	0
OTRAS FALTAS CONTRA LAS PERSONAS	10	8	3	10	2
OTRAS FALTAS CONTRA EL ORDEN PÚBLICO	281	206	239	273	263
SUSTRACCIÓN DE VEHÍCULO	1	0	0	0	0
VEJACIÓN INJUSTA	168	174	177	203	206
TOTAL	9.850	14.156	15.971	18.408	23.438

4.6.4. ASUNTOS REPARTIDOS POR EL DECANATO DE INSTRUCCIÓN PERÍODO 2011

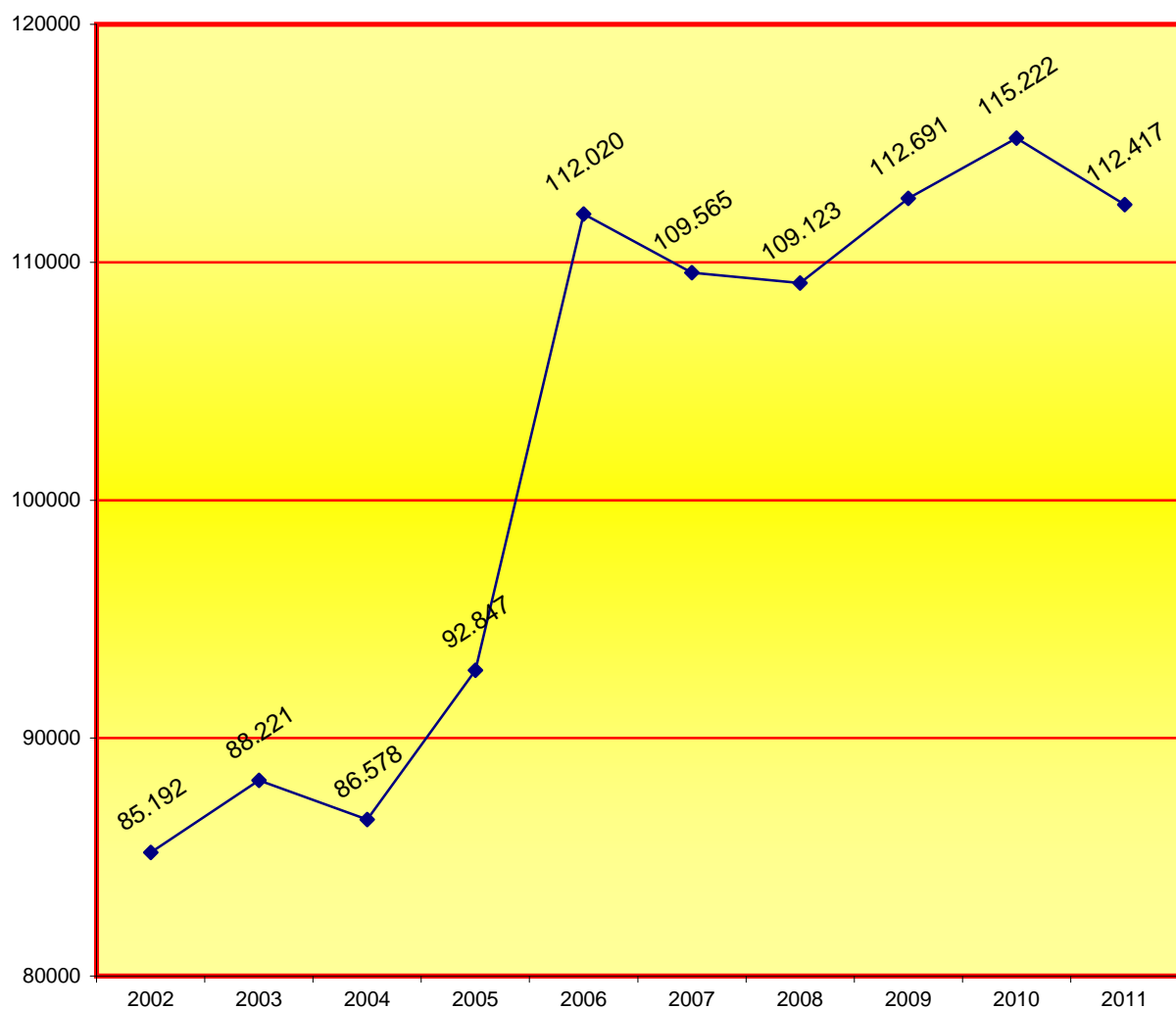
ASUNTOS	1º trimes.	2º trimes.	3º trimes.	4º trimes.	Total
QUERELLAS	176	185	141	203	705
ASUNTOS CON DETENIDOS	21	18	21	7	67
ASUNTOS SIN DETENIDOS	27.264	27.835	29.113	27.433	111.645
TOTAL*	27.461	28.038	29.275	27.643	112.417

* No incluye los 49 exhortos telegráficos cumplimentados en el Juzgado de Guardia.

4.6.4.1. EVOLUCIÓN GRÁFICA TRIMESTRAL DE ASUNTOS REPARTIDOS PERÍODO 2011



4.6.5. EVOLUCIÓN GRÁFICA DE ASUNTOS REPARTIDOS EN LOS SIGUIENTES PERÍODOS:



	2002	2003	2004	2005	2006	2007	2008	2009	2010	2011
Querellas	686	718	680	687	642	652	660	659	761	705
Detenidos	33	19	29	30	63	49	67	62	72	67
Sin detenidos	84.473	87.484	85.869	92.130	111.315	108.864	108.396	111.970	114.389	111.645
Total	85.192	88.221	86.578	92.847	112.020	109.565	109.123	112.691	115.222	112.417

- En las causas sin detenidos del 2003 se incluyen los 319 juicios de faltas repartidos.

- En las querellas se hacen constar 30 asuntos que el Juzgado de Guardia clasificó como asuntos sin detenidos cuando en realidad se tratan de querellas.

4.6.6. EXHORTOS REPARTIDOS POR EL DECANATO DE INSTRUCCIÓN PERÍODO 2011

DILIGENCIAS PREVIAS	1º trimes.	2º trimes.	3º trimes.	4º trimes.	Total
DILIGENCIAS PREVIAS CON DETENIDOS	340	357	273	348	1.318
DILIGENCIAS PREVIAS SIN DETENIDOS	2.342	2.207	1.798	2.451	8.798
DILIGENCIAS PREVIAS CON/SIN DETENIDOS	2.682	2.564	2.071	2.799	10.116

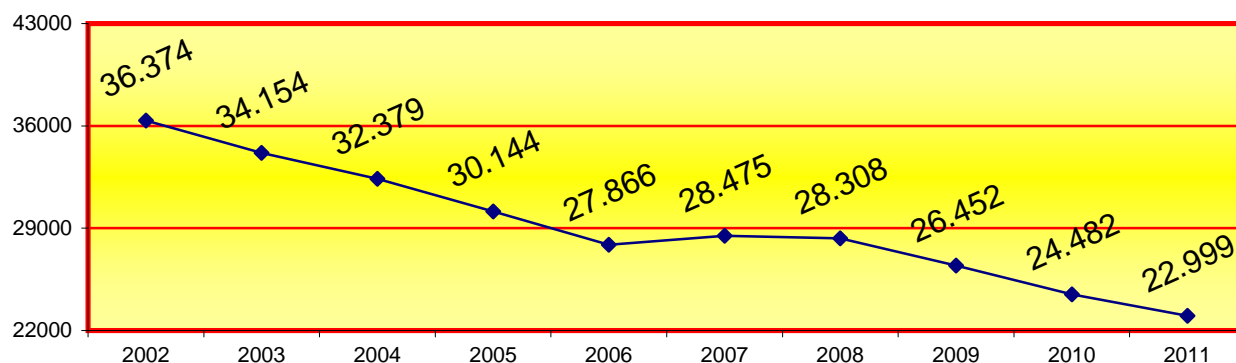
JUICIOS DE FALTAS	1º trimes.	2º trimes.	3º trimes.	4º trimes.	Total
JUICIOS DE FALTAS EN TRÁMITE	390	330	259	331	1.310
JUICIOS DE FALTAS EN EJECUCIÓN	158	201	129	204	692
JUICIOS DE FALTAS EN TRÁMITE Y EN EJECUCIÓN	548	531	388	535	2.002

REPARTIDOS S.A.C. AL PENAL	3.018	2.886	2.228	2.565	10.697
----------------------------	-------	-------	-------	-------	--------

COMISIONES ROGATORIAS	55	42	44	43	184
-----------------------	----	----	----	----	-----

	1º trimes.	2º trimes.	3º trimes.	4º trimes.	Total
SUMA TOTAL DE EXHORTOS	6.303	6.023	4.731	5.942	22.999

4.6.7. EVOLUCIÓN GRÁFICA DE EXHORTOS REPARTIDOS PERÍODO DE 2002 A 2011

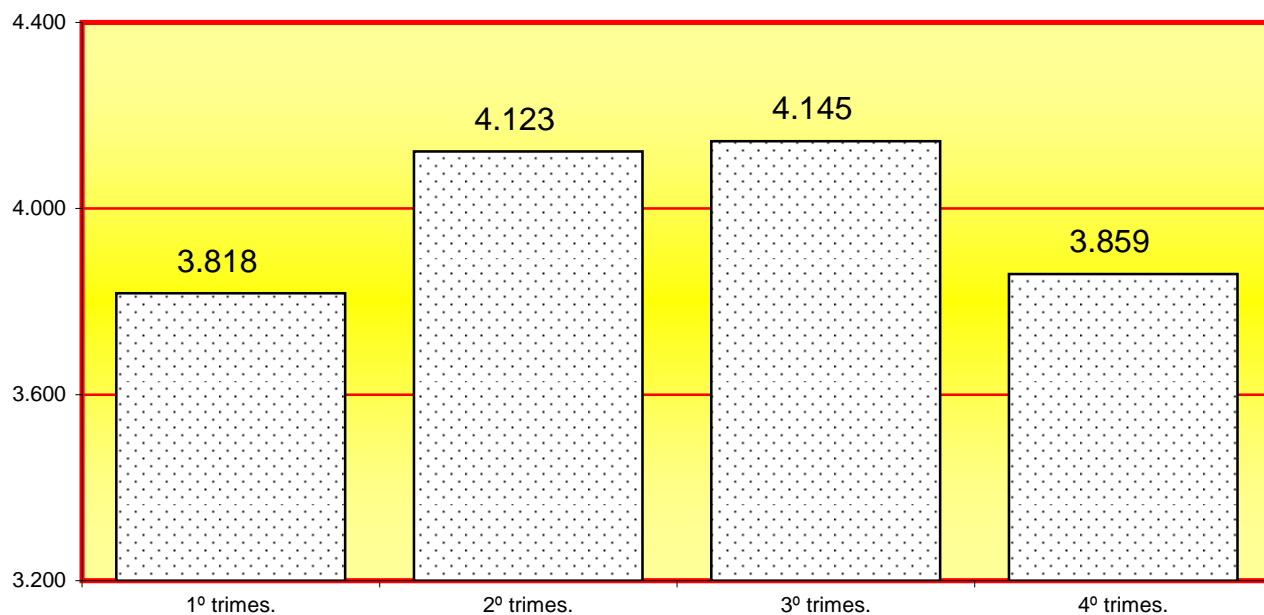


	2002	2003	2004	2005	2006	2007	2008	2009	2010	2011
Previas con detenido	1.997	1.654	1.680	1.641	1.496	1.696	1.463	1.293	1.267	1.318
Previas sin detenido	12.916	11.547	10.123	10.090	9.635	10.305	10.304	9.767	9.034	8.798
Faltas en trámite	3.266	3.267	2.769	2.511	2.141	2.025	1.894	1.571	1.378	1.310
Faltas en ejecución	1.711	1.649	1.709	1.440	1.303	1.204	1.023	922	696	692
Repartidos al S.A.C.	16.484	15.905	15.919	14.285	13.137	13.077	13.423	12.684	11.903	10.697
Comisiones rogatorias	-	132	179	177	154	168	201	215	204	184
Total	36.374	34.154	32.379	30.144	27.866	28.475	28.308	26.452	24.482	22.999

En los años anteriores al 2003 las comisiones rogatorias estaban incluidas en el apartado de previas.

4.6.8. DESGLOSE DE DETENIDOS POR JUZGADO	1º trimes.	2º trimes.	3º trimes.	4º trimes.	Total
DETENIDOS Nº 1	2.231	2.331	2.161	2.187	8.910
DETENIDOS Nº 2	946	1.066	1.285	1.033	4.330
DETENIDOS Nº 3	641	726	699	639	2.705
TOTAL DETENIDOS Nº 1, 2 Y 3	3.818	4.123	4.145	3.859	15.945

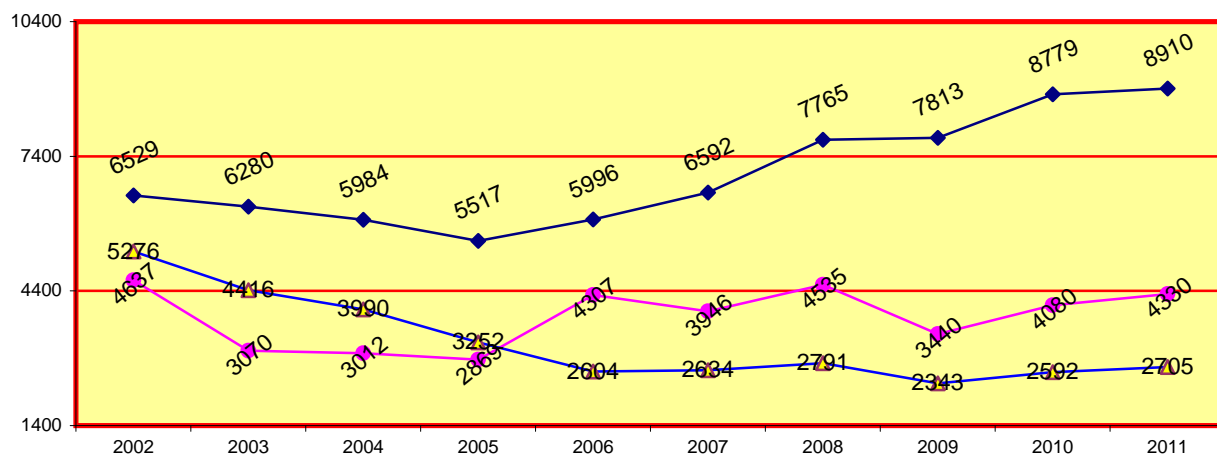
4.6.8.1. EVOLUCIÓN GRÁFICA TRIMESTRAL DE DETENIDOS PERÍODO 2011



4.6.9. SITUACIÓN A LA QUE PASA EL DETENIDO	2008	2009	2010	2011
DETENIDOS POLICIA NACIONAL	5.813	6.420	5.181	3.021
DETENIDOS MOSSOS D'ESQUADRA	24.018	22.361	23.814	25.153
DETENIDOS GUARDIA CIVIL	43	178	167	206
DETENIDOS GUARDIA URBANA	0	0	0	0
TOTAL DETENIDOS POLICIA NACIONAL, MOSSOS D'ESQUADRA, GUARDIA CIVIL Y GUARDIA URBANA	29.874	28.959	29.162	28.380

RELACIÓN DE DETENIDOS	1º trimes.	2º trimes.	3º trimes.	4º trimes.	Total
TOTAL DE DETENIDOS	6.685	7.622	7.656	6.417	28.380
NO PASAN AL JUZGADO DE GUARDIA	2.867	3.499	3.511	2.558	12.435
INGRESAN EN PRISIÓN	640	677	522	640	2.479
QUEDAN EN LIBERTAD	3.178	3.446	3.623	3.219	13.466

4.6.10. DESGLOSE DE DETENIDOS POR JUZGADOS PERÍODO DE 2002 A 2011



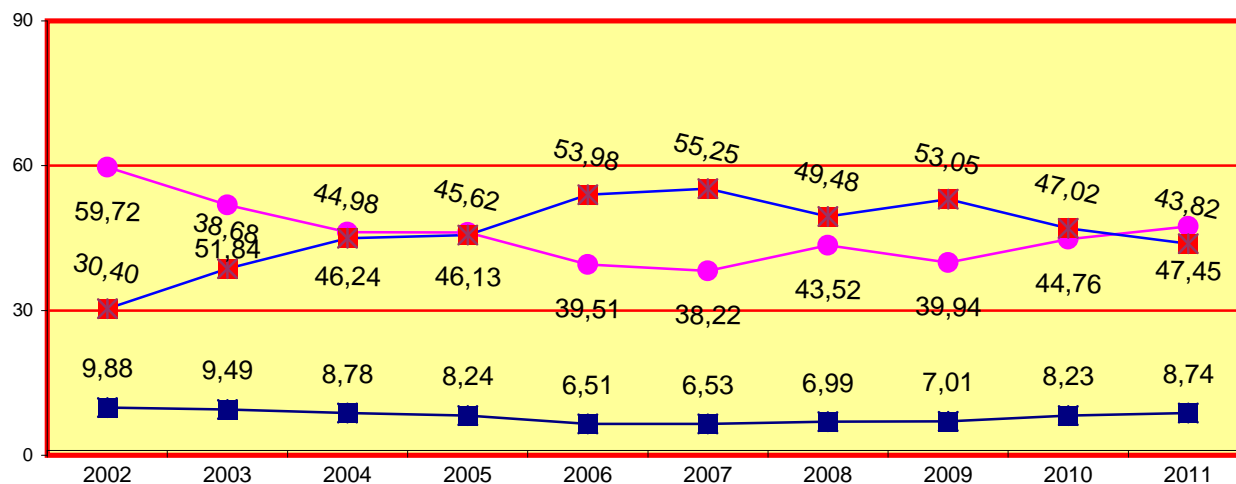
Detenidos nº 1 tiene una media diaria de 24 detenidos, de los cuales 12 son buscas y capturas

Detenidos nº 2 tiene una media diaria de 12 detenidos

Detenidos nº 3 tiene una media diaria de 8 detenidos

Juzgado	2002	2003	2004	2005	2006	2007	2008	2009	2010	2011
Detenidos-1	6.529	6.280	5.984	5.517	5.996	6.592	7.765	7.813	8.779	8.910
Detenidos-2	4.637	3.070	3.012	2.869	4.307	3.946	4.535	3.440	4.080	4.330
Detenidos-3	5.276	4.416	3.990	3.252	2.604	2.634	2.791	2.343	2.592	2.705
Total	16.442	13.766	12.986	11.638	12.907	13.172	15.091	13.596	15.451	15.945

4.6.11. PORCENTAJE DE LA SITUACIÓN DE LOS DETENIDOS PERÍODO DE 2002 A 2011



■ Ingresan en prisión
 ■ Quedan en libertad
 ■ No pasan al Juzgado de Guardia

Situación detenidos	2002	2003	2004	2005	2006	2007	2008	2009	2010	2011
Ingresan en prisión	2.335	2.130	2.073	1.764	1.826	1.921	2.089	2.029	2.399	2.479
Quedan en libertad	14.107	11.636	10.913	9.874	11.081	11.251	13.002	11.567	13.052	13.466
No pasan al Juzgado de Guardia	7.181	8.682	10.617	9.765	15.141	16.263	14.783	15.363	13.711	12.435
Total	23.623	22.448	23.603	21.403	28.048	29.435	29.874	28.959	29.162	28.380

4.6.11.1. TOTAL DE MEDIDAS DE SEGURIDAD REPARTIDAS A VIGILANCIA PENITENCIARIA	2008	2009	2010	2011
	126	78	97	94

4.6.11.2. TOTAL DE TRABAJOS EN BENEFICIO DE LA COMUNIDAD REPARTIDAS A VIGILANCIA PENITENCIARIA	2008	2009	2010	2011
	2.235	4.819	6.288	6.073

4.6.12. MOVIMIENTO DE ASUNTOS DE LOS JUZGADOS DE INSTRUCCIÓN

DESGLOSADO POR JUZGADO PERÍODO 2011

4.6.12.1. MOVIMIENTO DE ASUNTOS DE INSTRUCCIÓN

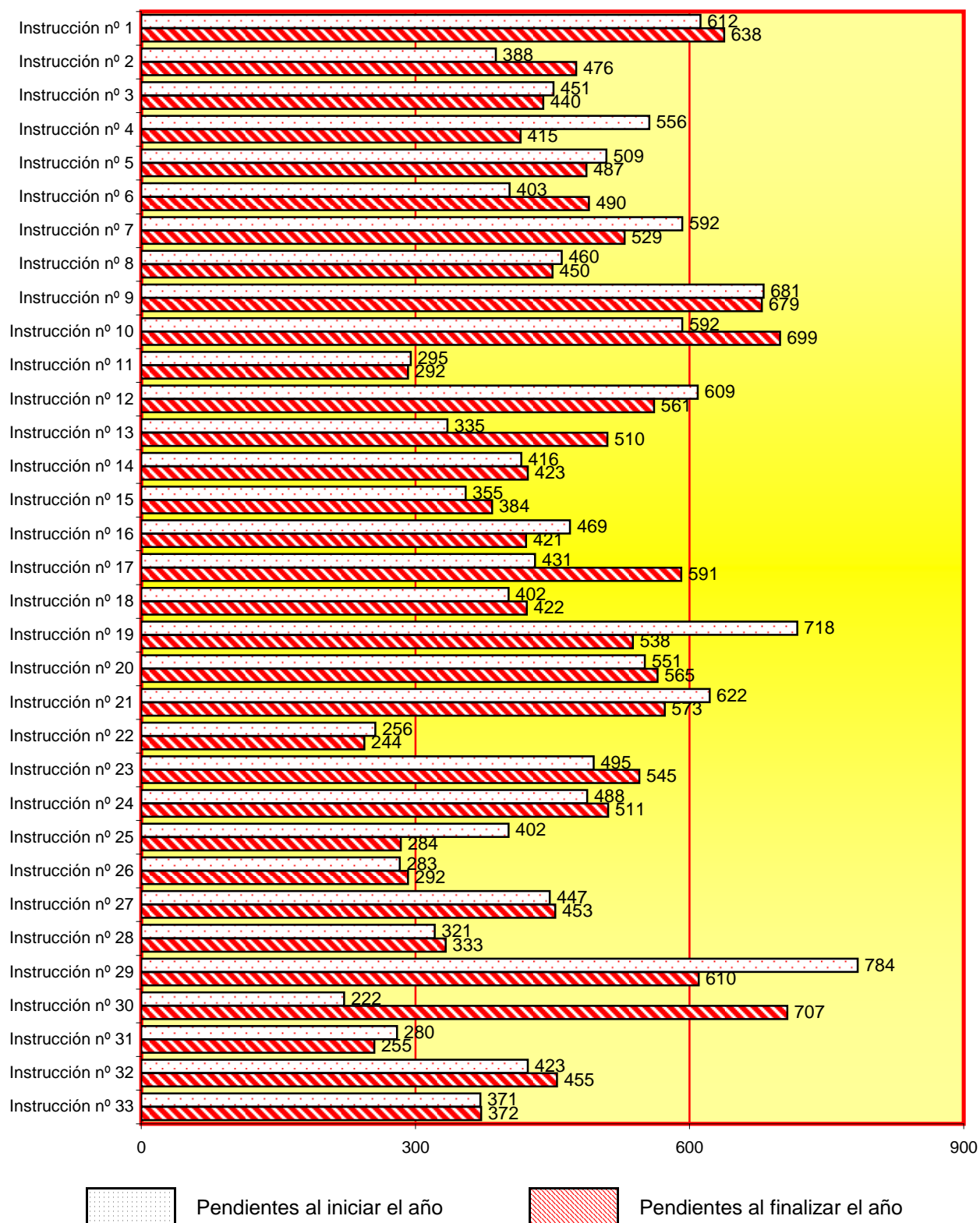
4.6.12.1.a. RESUMEN GENERAL POR TIPOS DE PROCESOS	Pendientes al iniciar el año	Ingresados durante el año	Reabiertos durante el año	Resueltos durante el año	Pendientes al finalizar el año
DILIGENCIAS URGENTES	37	5.444	0	5.462	19
SUMARIOS	73	96	9	115	63
DILIGENCIAS PREVIAS	6.658	174.402	2.902	177.181	6.781
PROCEDIMIENTOS ABREVIADOS	2.973	10.058	140	9.985	3.186
JUICIOS DE FALTAS	5.451	61.280	1.290	62.294	5.573
HABEAS CORPUS	2	205	0	205	2
LEY ORGÁNICA 5/95 (JURADO)	25	13	1	19	20
TOTAL	15.219	251.498	4.342	255.261	15.644

4.6.12.1.b. RESUMEN GENERAL POR JUZGADO	Pendientes al iniciar el año	Ingresados durante el año	Reabiertos durante el año	Resueltos durante el año	Pendientes al finalizar el año
Instrucción nº 1	612	7989	144	8107	638
Instrucción nº 2	388	7380	178	7470	476
Instrucción nº 3	451	8033	140	8184	440
Instrucción nº 4	556	6599	249	6989	415
Instrucción nº 5	509	8295	83	8400	487
Instrucción nº 6	403	7155	83	7151	490
Instrucción nº 7	592	7761	98	7922	529
Instrucción nº 8	460	8204	105	8319	450
Instrucción nº 9	681	7652	177	7831	679
Instrucción nº 10	592	8606	47	8546	699
Instrucción nº 11	295	7743	263	8009	292
Instrucción nº 12	609	7616	291	7955	561
Instrucción nº 13	335	7801	17	7643	510
Instrucción nº 14	416	7901	102	7996	423
Instrucción nº 15	355	7659	229	7859	384
Instrucción nº 16	469	7740	230	8018	421
Instrucción nº 17	431	8092	0	7932	591
Instrucción nº 18	402	7504	38	7522	422
Instrucción nº 19	718	7788	50	8018	538
Instrucción nº 20	551	7304	128	7418	565
Instrucción nº 21	622	7337	142	7528	573
Instrucción nº 22	256	7148	67	7227	244
Instrucción nº 23	495	7357	84	7391	545
Instrucción nº 24	488	7691	0	7668	511
Instrucción nº 25	402	7461	69	7648	284
Instrucción nº 26	283	7592	400	7983	292
Instrucción nº 27	447	7725	228	7947	453
Instrucción nº 28	321	7544	17	7549	333
Instrucción nº 29	784	7465	211	7696	610
Instrucción nº 30	222	7368	66	6949	707
Instrucción nº 31	280	7566	90	7681	255
Instrucción nº 32	423	6918	160	7046	455
Instrucción nº 33	371	7504	156	7659	372
Total	15.219	251.498	4.342	255.261	15.644

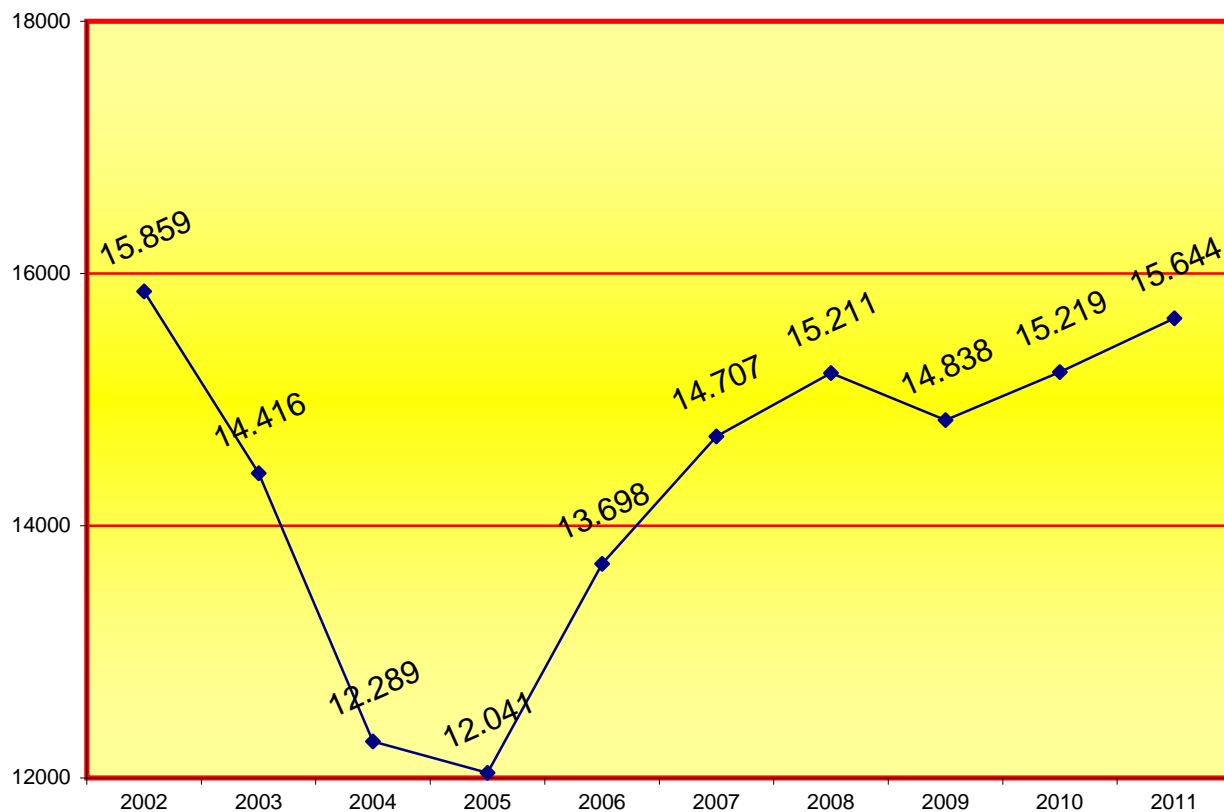
4.6.12.1.c. REPRESENTACIÓN GRÁFICA DE PROCEDIMIENTOS PENDIENTES AL INICIAR Y FINALIZAR EL AÑO

Total de asuntos pendientes en los juzgados de instrucción al iniciar el año: **15.219**

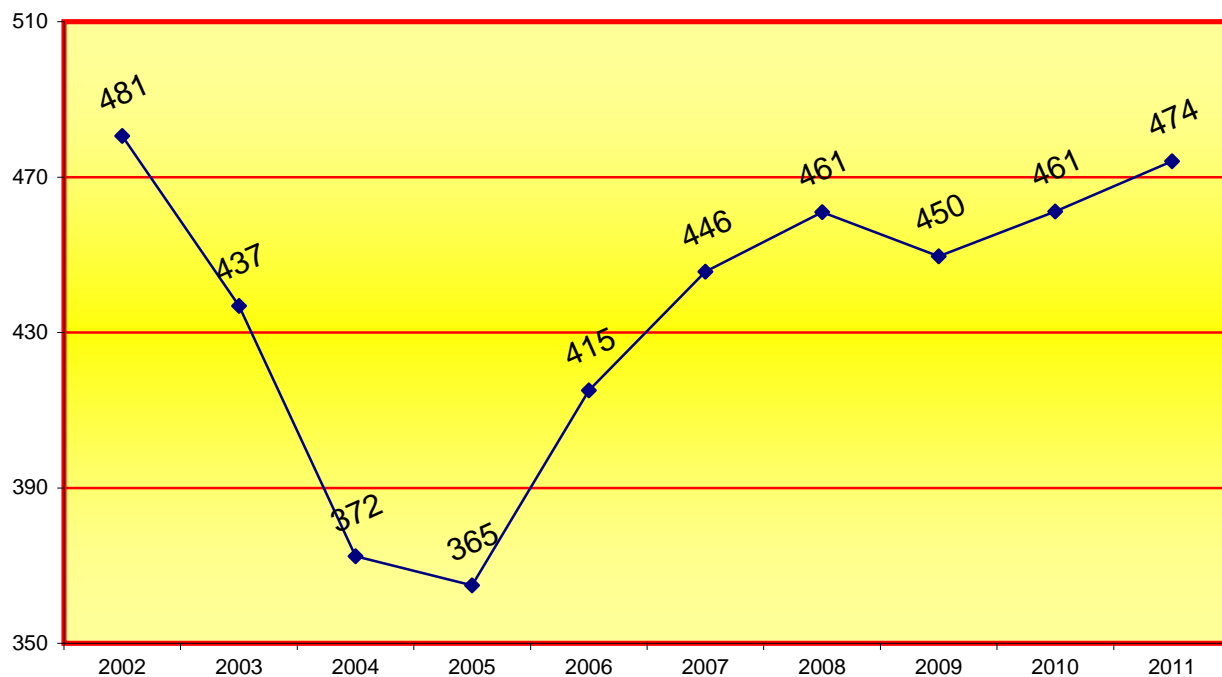
Total de asuntos pendientes en los juzgados de instrucción al finalizar el año: **15.644**



4.6.12.1.d. EVOLUCIÓN GRÁFICA ANUAL DE LAS DILIGENCIAS PENDIENTES AL FINALIZAR EL AÑO EN LOS SIGUIENTES PERÍODOS:



4.6.12.1.e. EVOLUCIÓN GRÁFICA DE LA MEDIA DE LAS DILIGENCIAS PENDIENTES EN CADA JUZGADO AL FINALIZAR EL AÑO EN LOS SIGUIENTES PERÍODOS:



4.6.12.2. DILIGENCIAS INDETERMINADAS	Pendientes al iniciar el año	Ingresadas durante el año	Resueltas durante el año	Pendientes al finalizar el año
	305	12.065	12.226	144

4.6.12.3. ASUNTOS LEY EXTRANJERIA	Pendientes al iniciar el año	Ingresadas durante el año	Resueltas durante el año	Pendientes al finalizar el año
	4	451	444	11

4.6.12.3.1. Nº TOTAL DE INMIGRANTES DURANTE EL AÑO	453
--	-----

4.6.12.4. Nº DE ASUNTOS RECIBIDOS DURANTE EL AÑO SEGÚN LAS ANOTACIONES DEL LIBRO DE REGISTRO GENERAL	294.748
--	---------

4.6.12.5. JUICIOS DE FALTAS SENTENCIADOS PENDIENTES DE FIRMEZA	453
--	-----

4.6.12.6. MOVIMIENTO JUICIOS RÁPIDOS DE FALTAS	Pendientes al iniciar el año	Ingresados durante el año	Reabiertos durante el año	Resueltos durante el año		Pendientes al finalizar el año
				Por sentencia	Por otra resolución	
	90	5.938	0	5.817	151	17

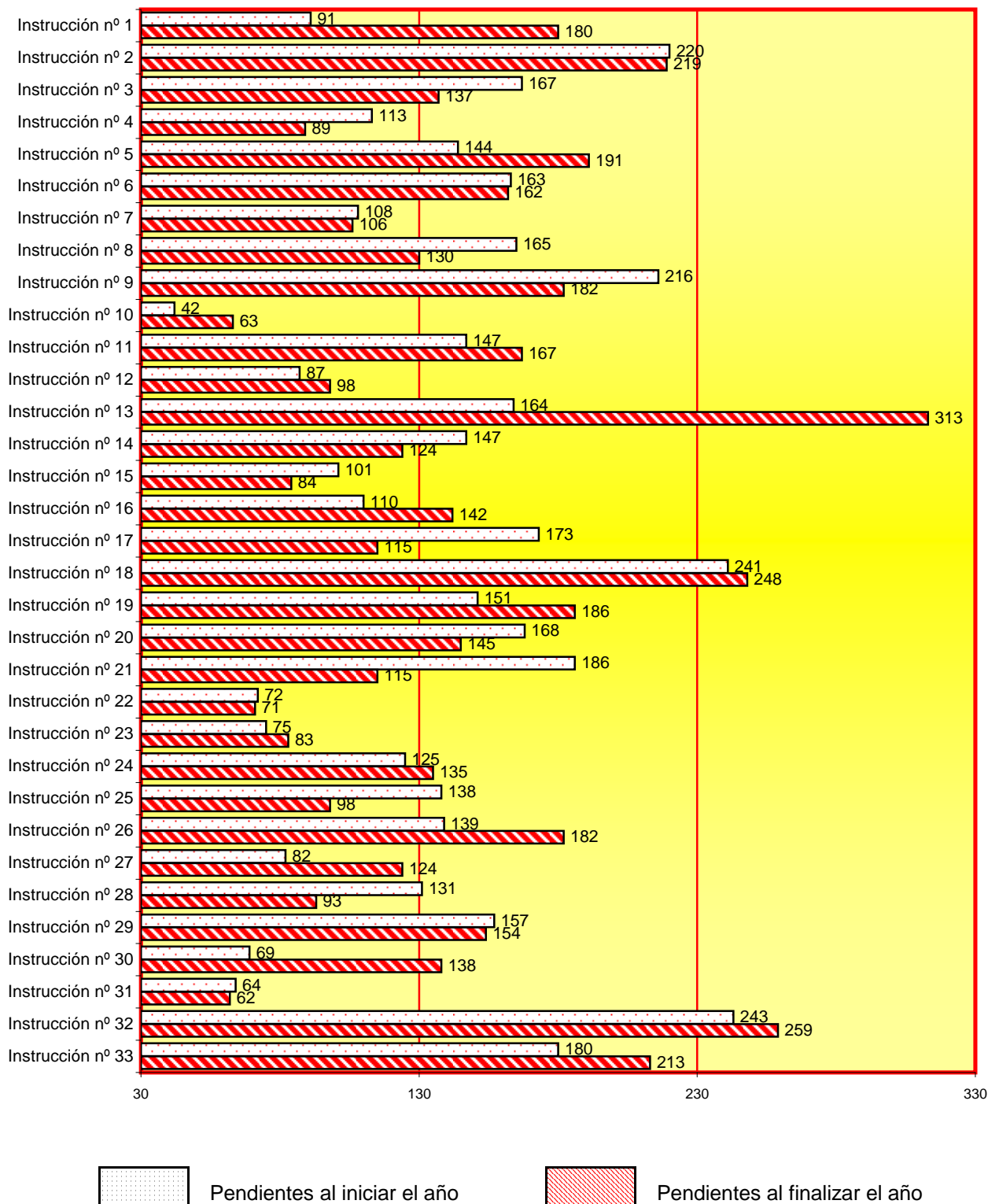
4.6.12.7. EJECUTORIAS DE JUICIOS DE FALTAS

4.6.12.7.a. EJECUTORIAS DE JUICIOS DE FALTAS DESGLASADO POR JUZGADO	Pendientes al iniciar el año	Abiertas durante el año	Incoadas durante el año	Reabiertas durante el año	Resueltas durante el año	Pendientes al finalizar el año
Instrucción nº 1	91	420	0	11	342	180
Instrucción nº 2	220	296	44	0	297	219
Instrucción nº 3	167	183	0	0	213	137
Instrucción nº 4	113	285	285	3	312	89
Instrucción nº 5	144	465	0	70	488	191
Instrucción nº 6	163	279	0	2	282	162
Instrucción nº 7	108	257	246	0	351	106
Instrucción nº 8	165	351	351	18	404	130
Instrucción nº 9	216	301	252	24	359	182
Instrucción nº 10	42	277	96	42	298	63
Instrucción nº 11	147	498	498	58	536	167
Instrucción nº 12	87	284	0	12	285	98
Instrucción nº 13	164	369	369	169	389	313
Instrucción nº 14	147	257	257	0	280	124
Instrucción nº 15	101	355	156	94	466	84
Instrucción nº 16	110	274	0	10	252	142
Instrucción nº 17	173	388	0	0	446	115
Instrucción nº 18	241	321	288	0	314	248
Instrucción nº 19	151	269	112	4	238	186
Instrucción nº 20	168	280	280	1	304	145
Instrucción nº 21	186	277	67	0	348	115
Instrucción nº 22	72	242	242	6	249	71
Instrucción nº 23	75	292	0	0	284	83
Instrucción nº 24	125	365	0	0	355	135
Instrucción nº 25	138	261	202	0	301	98
Instrucción nº 26	139	374	374	0	331	182
Instrucción nº 27	82	340	99	0	298	124
Instrucción nº 28	131	250	250	0	288	93
Instrucción nº 29	157	304	159	51	358	154
Instrucción nº 30	69	198	0	55	184	138
Instrucción nº 31	64	317	0	0	319	62
Instrucción nº 32	243	358	358	0	342	259
Instrucción nº 33	180	387	0	0	354	213
Total	4.579	10.374	4.985	630	10.867	4.808

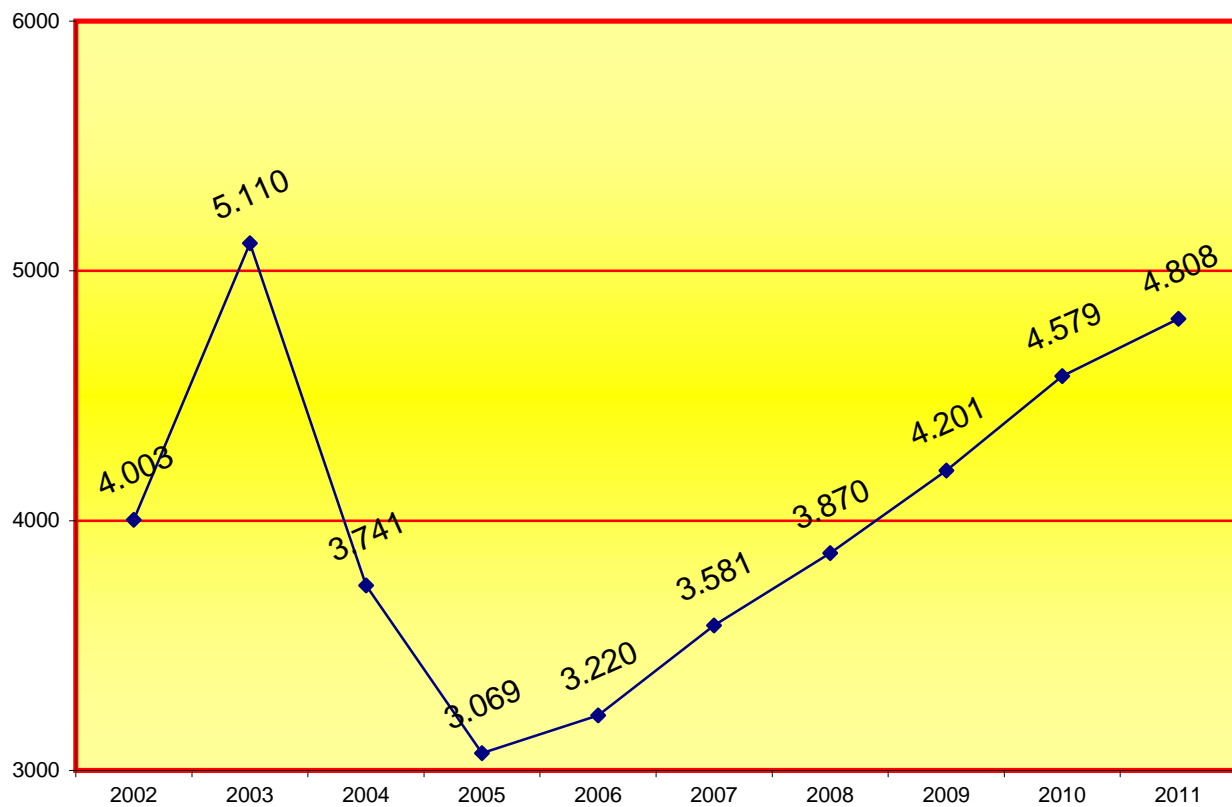
4.6.12.7.b. REPRESENTACIÓN GRÁFICA DE EJECUTORIAS PENDIENTES AL INICIAR Y FINALIZAR EL AÑO

Total de asuntos pendientes en los juzgados de instrucción al iniciar el año: **4.579**

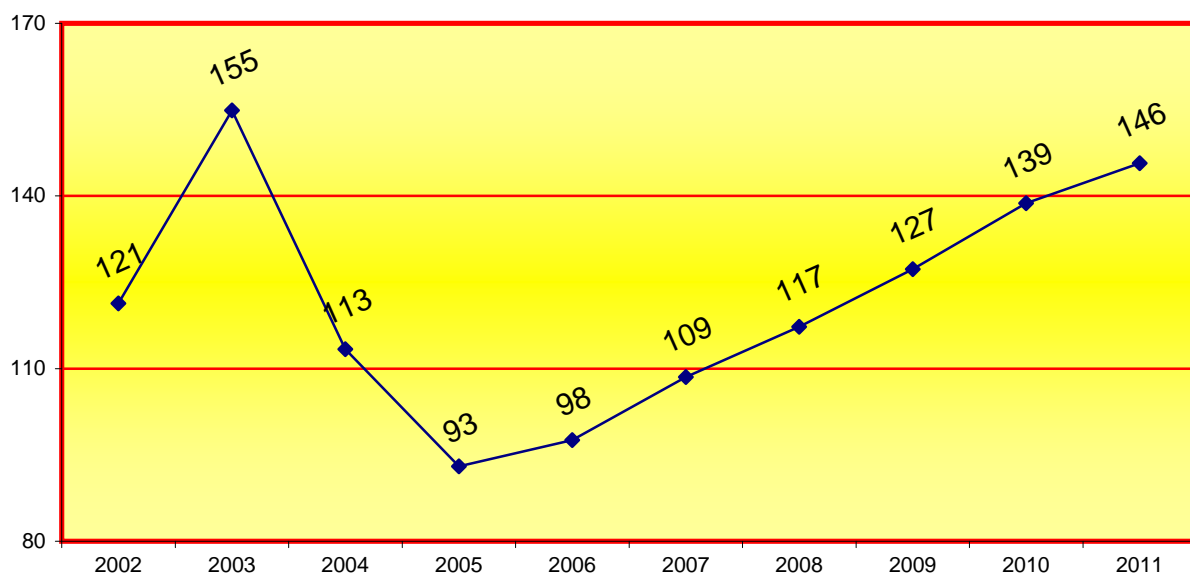
Total de asuntos pendientes en los juzgados de instrucción al finalizar el año: **4.808**



4.6.12.7.c. EVOLUCIÓN GRÁFICA DE LAS EJECUCIONES PENDIENTES AL FINALIZAR EL AÑO EN LOS SIGUIENTES PERÍODOS



4.6.12.7.d. EVOLUCIÓN GRÁFICA DE LA MEDIA DE EJECUCIONES PENDIENTES EN CADA JUZGADO AL FINALIZAR LOS SIGUIENTES PERÍODOS:



4.6.12.8. TASACIONES DE COSTAS	Pendientes al iniciar el año	Ingresadas durante el año	Resueltas durante el año	Pendientes al finalizar el año
	1	49	48	2

4.6.12.8.a. NÚMERO DE ASUNTOS REMITIDOS AL JDO. DE LO PENAL PARA SU EJECUCIÓN	2.099
---	-------

4.6.12.9. Nº DE CAUSAS CON PRESO PROVISIONAL AL FINALIZAR EL AÑO	160
--	-----

4.6.12.10. DESPACHOS PENALES DE AUXILIO JUDICIAL.	Pendientes al iniciar el año	Ingresados durante el año	Resueltos durante el año	Pendientes al finalizar el año
DESPACHOS NACIONALES	1.172	12.984	12.856	1.335
DESPACHOS UNIÓN EUROPEA	25	107	108	24
DESPACHOS OTROS PAISES	10	27	28	9
TOTALES	1.207	13.118	12.992	1.368

4.6.12.11. ENTRADAS Y REGISTROS PRACTICADAS POR EL SEÑOR SECRETARIO JUDICIAL	Durante la guardia	Fuera de la guardia	Total
	232	146	378

4.6.12.12. ASUNTOS PENDIENTES EXCLUSIVAMENTE DE SENTENCIAR (menos de 1 mes)	31
---	----

ASUNTOS PENDIENTES EXCLUSIVAMENTE DE SENTENCIAR (más de 1 mes)	2
--	---

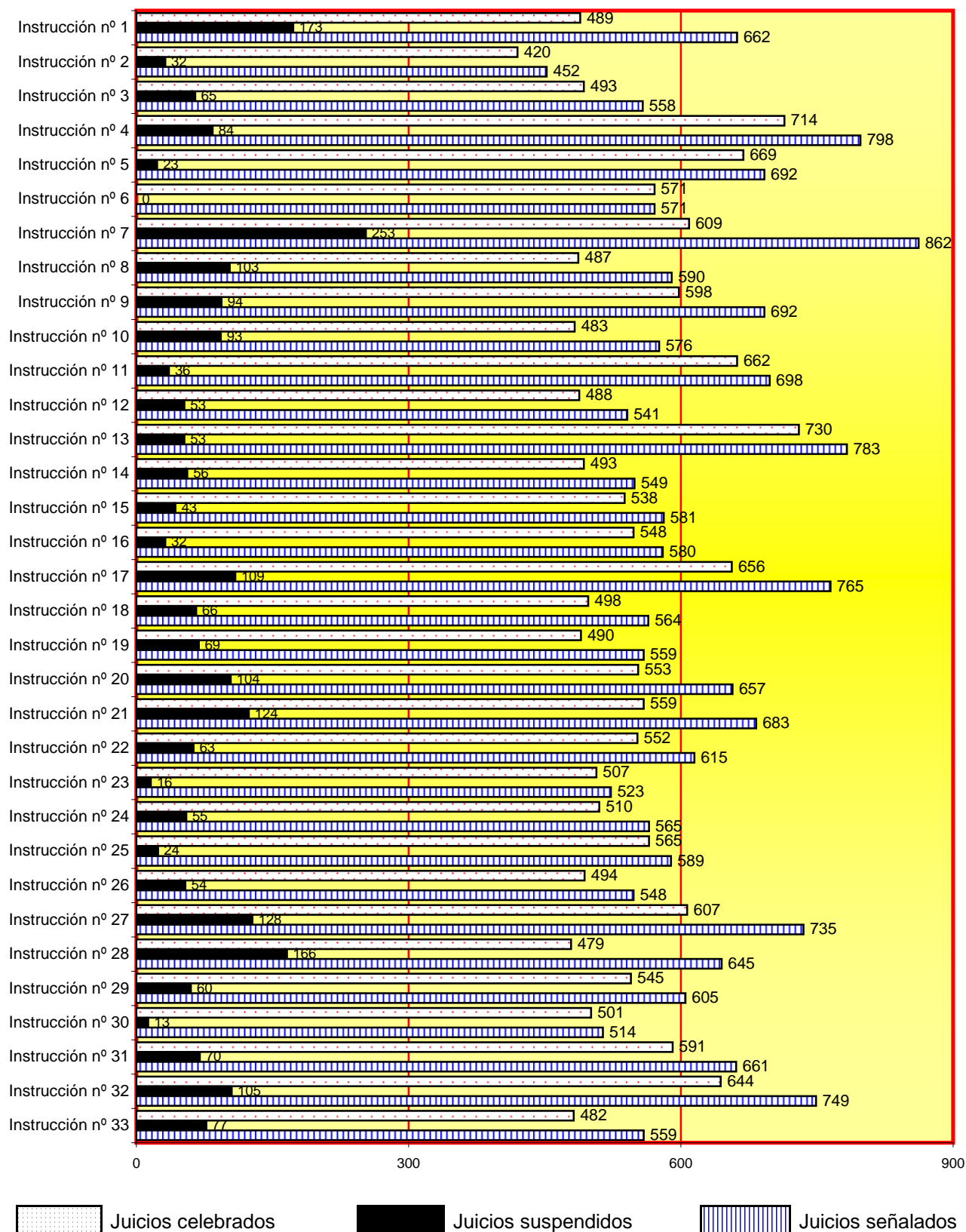
4.6.12.13. SEÑALAMIENTOS

4.6.12.13.a. SITUACIÓN DE LOS SEÑALAMIENTOS	Celebrados durante el año	Suspendidos durante el año	Señalados durante el año
JUICIOS RÁPIDOS DE FALTAS	6.018	98	6.116
RESTANTES JUICIOS DE FALTAS	12.207	2.398	14.605
TOTAL	18.225	2.496	20.721

4.6.12.13.b. SEÑALAMIENTOS POR JUZGADO	Celebrados durante el año	Suspendidos durante el año	Señalados durante el año	CONDENATORIA		ABSOLUTORIA		TOTAL condena y absolutoria
				violencia doméstica	resto	violencia doméstica	resto	
Instrucción nº 1	489	173	662	0	420	0	69	489
Instrucción nº 2	420	32	452	0	262	0	158	420
Instrucción nº 3	493	65	558	0	367	0	175	542
Instrucción nº 4	714	84	798	2	320	3	380	705
Instrucción nº 5	669	23	692	1	467	2	199	669
Instrucción nº 6	571	0	571	2	294	8	233	537
Instrucción nº 7	609	253	862	3	369	4	200	576
Instrucción nº 8	487	103	590	0	331	0	147	478
Instrucción nº 9	598	94	692	2	318	5	264	589
Instrucción nº 10	483	93	576	0	309	1	174	484
Instrucción nº 11	662	36	698	0	491	0	170	661
Instrucción nº 12	488	53	541	0	312	0	176	488
Instrucción nº 13	730	53	783	0	457	0	258	715
Instrucción nº 14	493	56	549	2	290	2	198	492
Instrucción nº 15	538	43	581	0	349	1	190	540
Instrucción nº 16	548	32	580	2	302	2	248	554
Instrucción nº 17	656	109	765	0	373	5	231	609
Instrucción nº 18	498	66	564	0	298	0	200	498
Instrucción nº 19	490	69	559	0	463	0	205	668
Instrucción nº 20	553	104	657	2	304	2	242	550
Instrucción nº 21	559	124	683	1	373	0	185	559
Instrucción nº 22	552	63	615	2	267	4	266	539
Instrucción nº 23	507	16	523	0	305	0	199	504
Instrucción nº 24	510	55	565	0	403	0	107	510
Instrucción nº 25	565	24	589	1	304	1	117	423
Instrucción nº 26	494	54	548	3	275	4	220	502
Instrucción nº 27	607	128	735	3	354	7	243	607
Instrucción nº 28	479	166	645	1	329	10	139	479
Instrucción nº 29	545	60	605	0	298	3	230	531
Instrucción nº 30	501	13	514	0	285	0	169	454
Instrucción nº 31	591	70	661	1	459	1	130	591
Instrucción nº 32	644	105	749	3	380	4	204	591
Instrucción nº 33	482	77	559	1	313	3	205	522
Total	18.225	2.496	20.721	32	11.441	72	6.531	18.076

4.6.12.13.c. REPRESENTACIÓN GRÁFICA DE SEÑALAMIENTOS

Juicios celebrados **18.225**
 Juicios suspendidos **2.496**
 Juicios señalados **20.721**



4.6.12.14. PROCEDIMIENTOS ELEVADOS AL ÓRGANO COMPETENTE PARA SU ENJUICIAMIENTO	Causas con preso		Causas sin preso		Total
	Juicios rápidos	Restantes proc. abre.	Juicios rápidos	Restantes proc. abre.	
ELEVADOS AL JUZGADO DE LO PENAL	180	186	3.137	4.120	7.623
ELEVADOS A LA AUDIENCIA PROVINCIAL	0	51	0	690	741
TOTAL	180	237	3.137	4.810	8.364

4.6.12.15. PROCEDIMIENTOS ELEVADOS VISTA JURADO	Causa con preso	Causa sin preso	Total
	6	8	14

4.6.12.16. SUMARIOS CONCLUSOS ELEVADOS A LA AUDIENCIA	Con procesa- -miento	Sin procesa- -miento	Total
CAUSAS CON PRESO	54	2	56
CAUSAS SIN PRESO	37	11	48
TOTAL	91	13	104

4.6.12.17. RECURSOS DE APELACIÓN	Elevados durante el año	Devueltos durante el año			
		Confirmando totalmente	Revocando		Anulando
			Totalmente	Parcialmente	
CONTRA SENTENCIAS	1.265	815	120	115	17
CONTRA AUTOS	1.455	1.085	181	83	10
TOTAL	2.720	1.900	301	198	27

4.6.12.18. PROCESOS SOBRE VIOLENCIA DOMÉSTICA

4.6.12.18.1. DENUNCIAS RECIBIDAS (nº Total)	422
---	-----

DENUNCIANTE							
Hombre				Mujer			
Español		Extranjero		Española		Extranjera	
mayor de edad	menor de edad	mayor de edad	menor de edad	mayor de edad	menor de edad	mayor de edad	menor de edad
121	15	51	5	188	14	62	8

DENUNCIADO			
Hombre		Mujer	
Español	Extranjero	Española	Extranjera
189	76	111	56

4.6.12.18..2. RENUNCIA A LA CONTINUACIÓN DEL PROCESO	13
--	----

4.6.12.18.3. MOVIMIENTO DE ASUNTOS	Pendientes al iniciar el año	Ingresados durante el año	Reabiertos durante el año	Resueltos durante el año	Pendientes al finalizar el año
DILIGENCIAS URGENTES	0	65	0	65	0
SUMARIOS	0	5	0	3	2
DILIGENCIAS PREVIAS	68	237	6	251	60
PROCEDIMIENTOS ABREVIADOS	37	120	1	132	26
JUICIOS DE FALTAS	14	123	2	132	7
PROCEDIMIENTOS JURADO	1	2	0	0	3
TOTAL	120	552	9	583	98

4.6.12.18.4. MOVIMIENTO JUICIOS RÁPIDOS DE VIOLENCIA DOMÉSTICA COMPETENCIA DE ESE ÓRGANO	Pendientes al iniciar el año	Ingresados durante el año	Reabiertos durante el año	Resueltos durante el año		Pendientes al finalizar el año
				Por sentencia	Por otra resolución	
	2	17	0	17	2	0

4.6.12.18.5. PROCEDIMIENTOS DE VIOLENCIA DOMÉSTICA ELEVADOS AL ÓRGANO COMPETENTE PARA SU ENJUICIAMIENTO	Causas con preso		Causas sin preso		TOTAL
	Juicios rápidos	Restantes proc. abrev.	Juicios rápidos	Restantes proc. abrev.	
ELEVADOS AL JUZGADO DE LO PENAL	1	0	38	64	103
ELEVADOS A LA AUDIENCIA PROVINCIAL	0	1	0	0	1
TOTAL	1	1	38	64	104

4.6.12.18.6. ORDENES DE PROTECCIÓN RECIBIDAS DURANTE EL AÑO

4.6.12.18.6.1. ÓRDENES DE PROTECCIÓN (nº Total)	122
---	-----

DENUNCIANTE							
Hombre				Mujer			
Español		Extranjero		Española		Extranjera	
mayor de edad	menor de edad	mayor de edad	menor de edad	mayor de edad	menor de edad	mayor de edad	menor de edad
28	2	9	3	67	2	22	3

DENUNCIADO			
Hombre		Mujer	
Español	Extranjero	Española	Extranjera
66	21	27	10

4.6.12.18.6.2. RELACIÓN DEL DENUNCIANTE Y DENUNCIADO	Cónyuge	Excónyuge	Relación afectiva	Exrelación afectiva	Otras del art. 173.2	Total
	4	5	6	8	108	131

4.6.12.18.6.3. ORDEN DE PROTECCIÓN	Pendientes al iniciar el año	Incoadas durante el año	Resueltas durante el año		Pendientes al finalizar el año
			Adoptadas	Denegadas	
A INSTANCIA DE LA VÍCTIMA/S	0	94	74	20	0
A INSTANCIA DE PERSONA/S DEL ART. 183.2 CP	0	16	8	8	0
A INSTANCIA DEL MINISTERIO FISCAL	0	10	10	0	0
DE OFICIO	0	2	2	0	0
TOTAL	0	122	94	28	0

4.6.12.18.7. MEDIDAS CAUTELARES

4.6.12.18.7.1. DE NATURALEZA PENAL	ADOPTADAS							
	A instancia de la víctima		A instancia persona art. 173.2 CP		A instancia del Ministerio Fiscal		De oficio	
	Con orden de protección	Resto	Con orden de protección	Resto	Con orden de protección	Resto	Con orden de protección	Resto
Privativa de libertad	0	0	0	0	0	1	0	0
Salida de domicilio	13	0	1	0	2	0	1	0
Alejamiento	45	9	7	1	6	2	1	0
Prohibición de comunicación	41	9	8	1	4	2	2	0
Prohibición de volver al lugar del delito o residencia víctima	9	1	0	0	1	0	0	0
Suspensión tenencia, porte y uso de armas	2	0	0	0	0	0	0	0
Otras	0	0	0	0	0	0	0	0
TOTAL	110	19	16	2	13	5	4	0

4.6.12.18.7.2. DE NATURALEZA CIVIL	ADOPTADAS							
	A instancia de la víctima		A instancia persona art. 173.2 CP		A instancia del Ministerio Fiscal		De oficio	
	Con orden de protección	Resto	Con orden de protección	Resto	Con orden de protección	Resto	Con orden de protección	Resto
Atribución de la vivienda	0	0	0	0	0	0	0	0
Permuta del uso vivienda familiar	0	0	0	0	0	0	0	0
Suspensión régimen de visitas	0	0	0	0	0	0	0	0
Suspensión de patria potestad	0	0	0	0	0	0	0	0
Suspensión guarda y custodia	1	0	1	0	0	0	0	0
Prestación alimentos	0	0	0	0	0	0	0	0
Sobre protección del menor para evitar un peligro o	0	0	0	0	0	0	0	0
Otras	0	0	0	0	0	0	0	0
TOTAL	1	0	1	0	0	0	0	0

4.6.12.18.8. FORMA EN QUE TERMINAN LOS PROCEDIMIENTOS	Por sentencia		Por sobreseimiento		Por elevación al órgano competente	Otras
	Absolutoria	Condenatoria	Libre	Provisional		
	72	41	12	115	136	195

4.6.12.18.9. PERSONAS ENJUICIADAS	NÚMERO	CONDENADO		ABSUELTO	
		Español	Extranjero	Español	Extranjero
VARONES	68	28	3	28	9
MUJERES	50	12	1	22	15
TOTAL	118	40	4	50	24

4.6.12.18.10. EJECUTORIAS	Pendientes al iniciar el año	Ingresadas durante el año	Incoadas durante el año	Reabiertas durante el año	Resueltas durante el año		Pendientes al finalizar el año
					Archivo provisional	Archivo definitivo	
	9	24	10	0	0	26	7

4.6.12.18.11. INCUMPLIMIENTOS

4.6.12.18.11.1. MEDIDAS PROVENIENTES DE ORDEN DE PROTECCIÓN	Naturaleza penal	Naturaleza civil
	16	0

4.6.12.18.11.2. INCUMPLIMIENTOS De penas del art. 48 en relación con el 57 nº 2 del CP	3
--	---

4.6.12.19. ACTUACIONES URGENTES REFERENTES A LA LO 1/04

4.6.12.19.1. ASUNTOS INGRESADOS	ingresados durante el año	Con medidas		Sin medidas	Remitidas al JVSM	Pendientes al finalizar el año
		Con OP	De resto			
	18	8	1	5	9	0

4.6.12.19.2. ÓRDENES DE PROTECCIÓN	Total órdenes de protección	DENUNCIANTE				DENUNCIADO	
		Mujer				Hombre	
		Española		Extranjera		Español	Extranjero
		mayor de edad	menor de edad	mayor de edad	menor de edad		
	16	10	0	6	0	11	5

4.6.12.19.3. ORDENES DE PROTECCIÓN	Acordadas	Denegadas	Total
	9	7	16


4.6.12.20. B. SENTENCIAS Y AUTOS FINALES

4.6.12.20.1. JUICIOS DE FALTAS	Condenatoria		Absolutoria		Total
	Violencia doméstica	Resto	Violencia doméstica	Resto	
	32	11.441	72	6.531	18.076

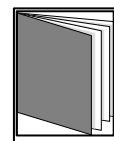


4.6.12.20.2. PROCESOS POR DELITOS (conformidades)	Violencia doméstica	Resto
	9	2.038

4.6.12.20.3. AUTOS DEL ARTÍCULO 13 REAL DECRETO 8/2004 DE 29 DE OCTUBRE	721
---	-----

4.6.12.20.3.1. AUTOS FINALES	Violencia doméstica	Resto
SOBRESEIMIENTO	127	172.460
RESTANTES AUTOS FINALES	72	21.041
TOTAL	199	193.501



REPARTO DE ASUNTOS DE VIOLENCIA SOBRE LA MUJER



- ÍNDICE DE REPARTO -

4.7.1. REPARTO DE ASUNTOS POR EL DECANATO	pág. 236
4.7.1.a. REPARTO DE ASUNTOS CIVILES	pág. 236
4.7.1.b. REPARTO DE ASUNTO PENALES	pág. 236
4.7.1.c. REPARTO TOTAL DE ASUNTOS CIVIL Y PENAL	pág. 236
4.7.1.d. REPARTO DE EXHORTOS	pág. 236
4.7.2. MOVIMIENTO DE ASUNTOS DE VIOLENCIA SOBRE LA MUJER	pág. 237
4.7.2.1. MOVIMIENTO GENERAL POR TIPOS DE PROCESOS	pág. 237

4.7.2.1.a. MOVIMIENTO GENERAL POR TIPOS DE PROCESOS	pág. 237
4.7.2.1.b. MOVIMIENTO GENERAL POR JUZGADO	pág. 237
4.7.2.1.c. REPRESENTACIÓN GRÁFICA DEL MOVIMIENTO GENERAL DE ASUNTOS	pág. 237
4.7.2.1.d. REPRESENTACIÓN GRÁFICA DE ASUNTOS PENDIENTES AL FINAL DEL AÑO	pág. 238
4.7.3. DENUNCIAS RECIBIDAS	pág. 238
4.7.4. RENUNCIAS DURANTE EL AÑO	pág. 238
4.7.5. MOVIMIENTO GENERAL POR TIPOS DE DELITOS	pág. 239
4.7.6. MOVIMIENTO GENERAL POR TIPOS DE FALTAS	pág. 239
4.7.7. MUERTAS	pág. 239
4.7.7.1. MALOS TRATOS	pág. 239
4.7.7.2. MUERTAS	pág. 239
4.7.8. ASUNTOS RECIBIDOS SEGÚN LAS ANOTACIONES DEL LIBRO REGISTRAL	pág. 239
4.7.9. SEÑALAMIENTOS	pág. 240
4.7.9.a. SEÑALAMIENTOS POR JUZGADO	pág. 240
4.7.9.b. REPRESENTACIÓN GRÁFICA DE SEÑALAMIENTOS	pág. 240
4.7.10. MOVIMIENTO DE JUICIOS DE FALTAS RÁPIDOS E INMEDIATOS	pág. 241
4.7.11. FORMA EN QUE TERMINAN LOS PROCEDIMIENTOS	pág. 241
4.7.12. JUICIOS DE FALTAS SENTENCIADOS PENDIENTES DE FIRMEZA	pág. 241
4.7.13. ASUNTOS PENDIENTES EXCLUSIVAMENTE DE SENTENCIAR	pág. 241
4.7.14. PROCEDIMIENTOS ELEVADOS AL ÓRGANO COMPETENTE PARA ENJUICIAMIEN	pág. 241
4.7.15. SUMARIOS CONCLUSOS ELEVADOS A LA AUDIENCIA	pág. 242
4.7.16. Nº DE CAUSAS CON PRESOS PROVISIONAL	pág. 242
4.7.17. RECURSOS DE APELACIÓN	pág. 242
4.7.18. EJECUTORIAS	pág. 242
4.7.19. DESPACHOS PENALES DE AUXILIO JUDICIAL	pág. 242
4.7.20. ÓRDENES DE PROTECCIÓN	pág. 243
4.7.20.1. ORDENES DE PROTECCIÓN Nº TOTAL	pág. 243
4.7.20.2. RELACIÓN DE DENUNCIANTE Y DENUNCIADO	pág. 243
4.7.20.3. ORDEN DE PROTECCIÓN	pág. 243
4.7.21. MEDIDAS JUDICIALES DE PROTECCIÓN Y SEGURIDAD A LAS VÍCTIMAS	pág. 244
4.7.21.1. DE NATURALEZA PENAL	pág. 244
4.7.21.2. DE NATURALEZA CIVIL	pág. 244

4.7.22. INCUMPLIMIENTO DE LAS MEDIDAS ACORDADAS	pág. 245
4.7.23. PERSONAS ENJUICIADAS	pág. 245
4.7.23.1. QUEBRANTAMIENTO DE CONDENAS	pág. 245
4.7.24. DESGLOSE POR TIPO DE PROCESOS EN MATERIA CIVIL	pág. 245
4.7.24.1. PROCESOS CONTENCIOSOS	pág. 245
4.7.24.2. MEDIDAS DE TRANSCENDENCIA FAMILIAR ART. 44.2-D DE LA LO 1/2004	pág. 246
4.7.24.3. PROCEDIMIENTOS DERIVADOS DE LA ORDEN DE PROTECCIÓN	pág. 246
4.7.24.4. SEÑALAMIENTOS CIVILES	pág. 246
4.7.24.5. EJECUCIONES CIVILES	pág. 246
4.7.24.6. ESCRITOS PENDIENTES DE PROVEER	pág. 246
4.7.24.7. RECURSOS DE APELACIÓN	pág. 246
4.7.24.8. DESPACHOS CIVILES DE AUXILIO JUDICIAL	pág. 246
4.7.25. SENTENCIAS AREA PENAL	pág. 247
4.7.25.1. SENTENCIAS POR JUZGADO	pág. 247
4.7.25.1.a. EN JUICIOS DE FALTAS	pág. 247
4.7.25.1.b. REPRESENTACIÓN GRÁFICA DE SENTENCIAS EN JUICIOS DE FALTAS	pág. 247
4.7.25.2. EN PROCESOS POR DELITOS	pág. 247
4.7.25.3. AUTOS FINALES	pág. 248
4.7.26. SENTENCIAS AREA CIVIL	pág. 248
4.7.26.1.a. SENTENCIAS CIVILES POR JUZGADO CON/SIN OPOSICIÓN	pág. 248
4.7.26.1.b. REPRESENTACIÓN GRÁFICA SENTENCIAS CIVILES POR JUZGADO	pág. 248
4.7.26.2. AUTOS FINALES	pág. 248

4.7. VIOLENCIA SOBRE LA MUJER

4.7.1. REPARTO DE ASUNTOS PERÍODO DE 2007 A 2011

4.7.1.a. REPARTO DE ASUNTOS CIVILES	2007	2008	2009	2010	2011
DEMANDAS	261	288	224	257	278
DEMANDAS DE EJECUCIÓN	0	0	75	107	108
IMPUGNACIÓN JUSTICIA GRATUITA	-	71	143	165	169
INHIBICIONES JDOS. DE FAMILIA	62	83	71	100	85
INHIBICIONES J.F. OTRAS PROCEDENCIAS	-	-	10	8	7
TOTAL	323	442	523	637	664

4.7.1.b. REPARTO DE ASUNTOS PENALES	2007	2008	2009	2010	2011
DE BARCELONA CIUDAD	258	112	72	86	79
DE OTRAS POBLACIONES	201	238	270	179	201
TOTAL	459	350	348	265	280

4.7.1.c. REPARTO CIVIL Y PENAL (apartado 4.7.1.a. y 4.7.1.b.) PERÍODO DE 2007 A 2011	2007	2008	2009	2010	2011
	782	792	871	902	944

4.7.1.d. EXHORTOS REPARTIDOS PERÍODO DE 2007 A 2011	2007	2008	2009	2010	2011
	296	409	390	371	345

4.7.2. MOVIMIENTO DE ASUNTOS DE LOS JUZGADOS DE VIOLENCIA SOBRE LA MUJERDESGLOSADO POR JUZGADO PERÍODO 2011**4.7.2.1. MOVIMIENTO DE ASUNTOS DE LOS JUZGADOS DE VIOLENCIA SOBRE LA MUJER**

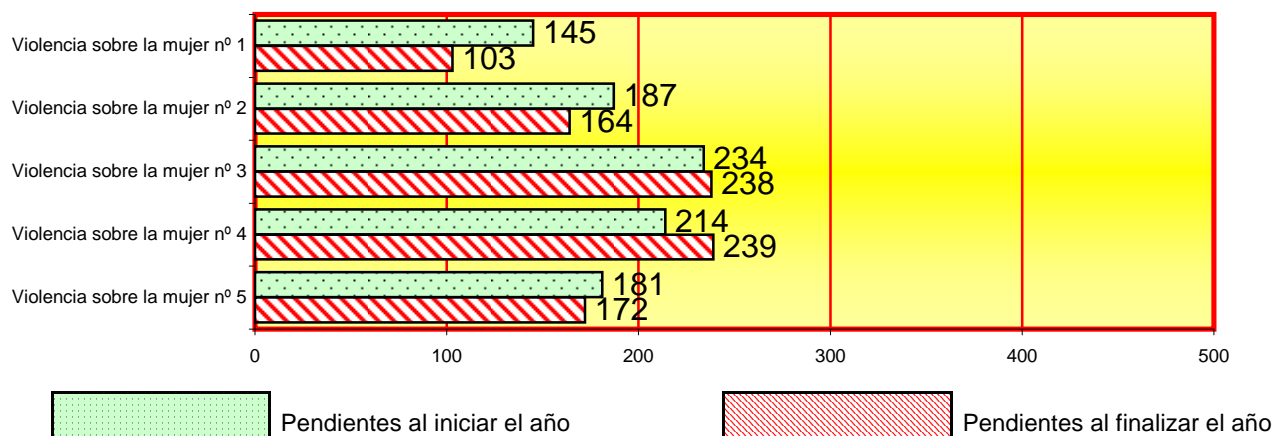
4.7.2.1.a RESUMEN GENERAL POR TIPOS DE PROCESOS	Pendientes al iniciar el año	Ingresados		Reabiertos durante el año	Resueltos durante el año	Pendientes al finalizar el año
		direc-tamente	procedentes otros Órganos			
DILIGENCIAS URGENTES	14	1.541	7	0	1.553	9
SUMARIOS	3	15	0	0	15	3
DILIGENCIAS PREVIAS	527	1.607	485	110	2.176	553
PROCEDIMIENTOS ABREVIADOS	393	1.720	0	0	1.830	324
JUICIOS DE FALTAS	21	165	4	0	166	24
LEY ORGÁNICA 5/95 (JURADO)	3	2	0	0	2	3
TOTAL	961	5.050	496	110	5.742	916

4.7.2.1.b. MOVIMIENTO DE ASUNTOS POR JUZGADO	Pendientes al iniciar el año	Ingresados		Reabiertos durante el año	Resueltos durante el año	Pendientes al finalizar el año
		direc-tamente	procedentes otros Órganos			
Violencia sobre la mujer nº 1	145	810	69	3	924	103
Violencia sobre la mujer nº 2	187	901	203	0	1.127	164
Violencia sobre la mujer nº 3	234	929	61	20	1.047	238
Violencia sobre la mujer nº 4	214	1.312	0	82	1.369	239
Violencia sobre la mujer nº 5	181	1.098	163	5	1.275	172
TOTAL	961	5.050	496	110	5.742	916

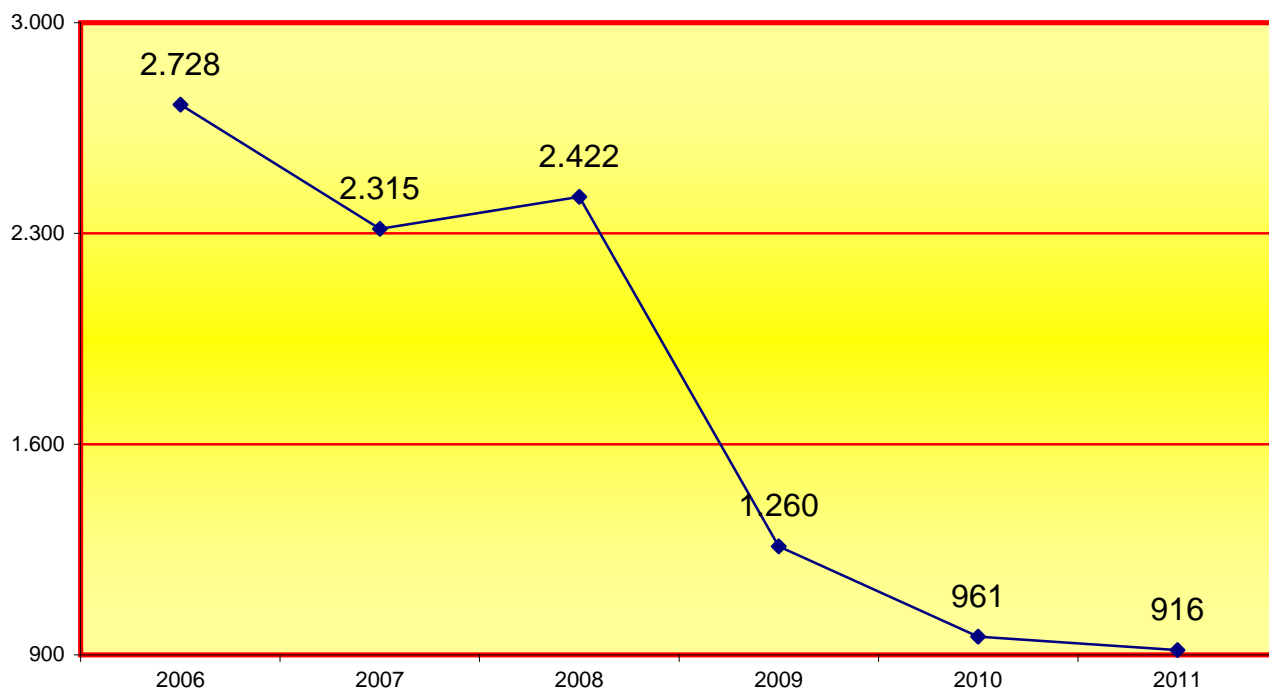
4.7.2.1.c. REPRESENTACIÓN GRÁFICA DE LOS PROCEDIMIENTOS POR JUZGADO

Total de asuntos pendientes en los juzgados de lo social al iniciar el año: **961**

Total de asuntos pendientes en los juzgados de lo social al finalizar el año: **916**



4.7.2.1.d. EVOLUCIÓN GRÁFICA ANUAL DE LOS ASUNTOS PENDIENTES AL FINALIZAR EL AÑO EN LOS SIGUIENTES PERÍODOS:



4.7.3. DENUNCIAS RECIBIDAS		2007	2008	2009	2010	2011
Presentada directamente por la víctima		27	312	60	35	26
Presentada directamente por familiares		2	4	8	97	2
Por atestados policiales	Con denuncia de la víctima	1.434	2.760	1.925	1.920	2.167
	Con denuncia de familiar	134	115	48	118	28
	Por intervención directa policía	1.875	814	1.253	1.149	1.416
Parte de lesiones		156	325	373	358	233
Servicios de Asistencia/Terceros en general		16	0	2	1	38
Total		3.644	4.330	3.669	3.678	3.910

4.7.4. RENUNCIAS DURANTE EL AÑO	2009		2010		2011	
Renuncia a la continuación del proceso	Por española	Por extranjera	Por española	Por extranjera	Por española	Por extranjera
	81	100	114	91	77	77
Total	181		205		154	

4.7.5. RESUMEN GENERAL POR TIPOS DE DELITOS	Ingresados 2007	Ingresados 2008	Ingresados 2009	Ingresados 2010	Ingresados 2011
HOMICIDIO	5	6	12	6	4
ABORTO	0	0	0	0	0
LESIONES AL FETO	0	0	0	0	0
LESIONES DEL ART. 153 DEL CP	5.117	3.459	3.247	2.373	3.370
LESIONES DEL ART. 173 DEL CP	0	0	415	842	441
LESIONES DEL ART. 148 Y SIGUIENTES DEL CP	0	0	370	247	360
CONTRA LA LIBERTAD	150	210	349	501	627
CONTRA LA LIBERTAD E INDEMNIDAD SEXUALES	91	125	92	54	40
CONTRA LA INTEGRIDAD MORAL	340	264	112	41	24
CONTRA DERECHOS Y DEBERES FAMILIARES	538	23	11	11	8
QUEBRANTAMIENTOS DE PENAS	0	0	56	74	57
QUEBRANTAMIENTOS DE MEDIDAS	0	0	162	98	78
OTROS	91	205	171	370	291
TOTAL	6.332	4.292	4.997	4.617	5.300

4.7.6. RESUMEN GENERAL POR TIPOS DE FALTAS	Ingresadas 2007	Ingresadas 2008	Ingresadas 2009	Ingresadas 2010	Ingresadas 2011
INJURIAS	92	74	86	89	102
VEJACIÓN INJUSTA	32	61	78	42	44
OTRAS	81	48	14	31	13
TOTAL	205	183	178	162	159

4.7.7. MUERTAS	2007	2008	2009	2010	2011
	1	1	0	1	3

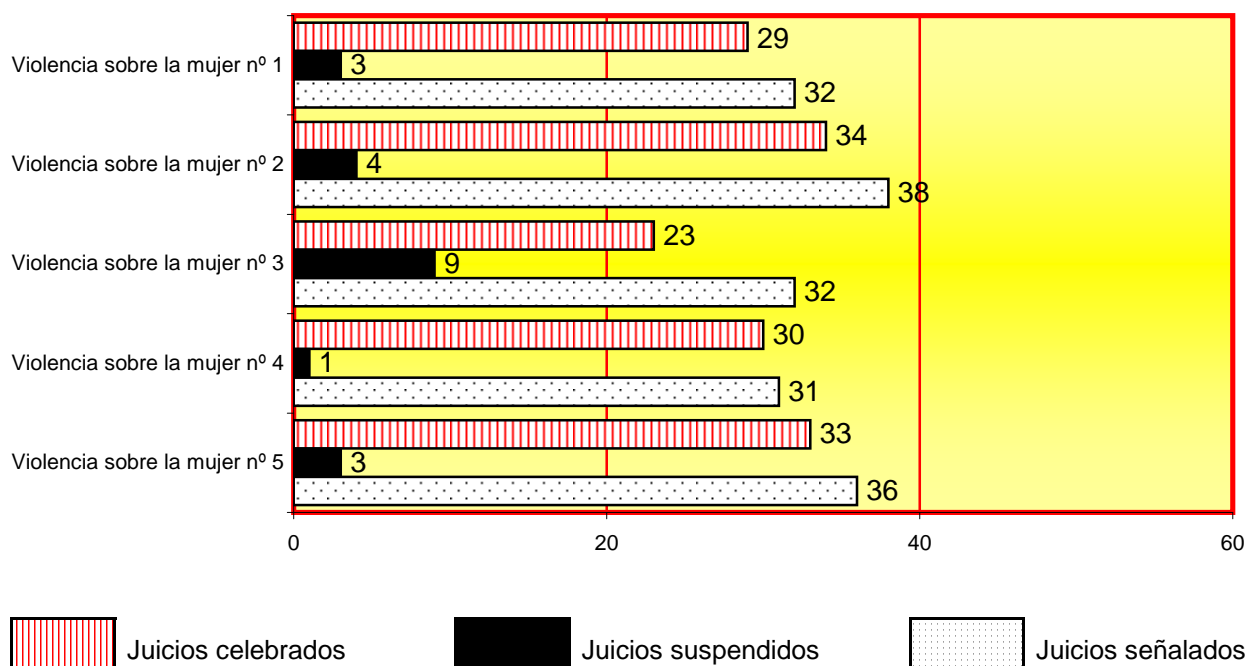
4.7.8. Nº DE ASUNTOS RECIBIDOS DURANTE EL AÑO SEGÚN LAS ANOTACIONES DEL LIBRO DE REGISTRO GENERAL	6.891
---	-------

4.7.9. SEÑALAMIENTOS	Celebrados durante el año	Suspendidos durante el año	Señalados durante el año
JUICIOS RÁPIDOS DE FALTAS	50	3	53
RESTANTES JUICIOS DE FALTAS	99	17	116
TOTAL	149	20	169

4.7.9.a. SEÑALAMIENTOS POR JUZGADO	Celebrados durante el año	Suspendidos durante el año	Señalados durante el año
Violencia sobre la mujer nº 1	29	3	32
Violencia sobre la mujer nº 2	34	4	38
Violencia sobre la mujer nº 3	23	9	32
Violencia sobre la mujer nº 4	30	1	31
Violencia sobre la mujer nº 5	33	3	36
TOTAL	149	20	169

4.7.9.b. REPRESENTACIÓN GRÁFICA DE LOS SEÑALAMIENTOS

CELEBRADOS SUSPENDIDOS Y SEÑALADOS

Total de celebrados: **149**Total de suspendidos: **20**Total de señalamientos: **169**

4.7.10. MOVIMIENTO JUICIOS RÁPIDOS DE FALTAS	Pendientes al iniciar el año	Ingresados durante el año	Reabiertos durante el año	Resueltos durante el año		Pendientes al finalizar el año
				Por sentencia	Por otra resolución	
	0	50	0	48	1	1

4.7.11. SOBRESEIMIENTO (ART. 637 Y 641 LECrim.)	
Sobreseimiento libre	
Por no haber indicios racionales de haberse cometido el delito (art. 637 1º)	45
El hecho no es constitutivo de delito (art. 637 2º)	82
Por exención de la responsabilidad criminal (art. 637 3º)	11
Total	138
Sobreseimiento provisional	
Por no resultar justificada la perpetración del delito (art. 641.1º)	778
Por no haber autor conocido y determinado (art. 641.2º)	48
Total	826

4.7.12. FORMA EN QUE TERMINAN LOS PROCEDIMIENTOS	Por sentencia		Por sobreseimiento		Por elevación al órgano competente
	Absolutoria	Condenatoria	Libre	Provisional	
	116	54	138	826	1.547

4.7.13. JUICIOS DE FALTAS SENTENCIADOS PENDIENTES DE FIRMEZA	17
--	----

4.7.14. PROCEDIMIENTOS ELEVADOS AL ÓRGANO COMPETENTE PARA SU ENJUICIAMIENTO	Causas con preso		Causas sin preso		Total
	Juicios rápidos	Restantes proc. abre.	Juicios rápidos	Restantes proc. abre.	
ELEVADOS AL JUZGADO DE LO PENAL	3	2	841	681	1.527
ELEVADOS A LA AUDIENCIA PROVINCIAL	0	3	0	3	6
TOTAL	3	5	841	684	1.533

4.7.15. SUMARIOS CONCLUSOS ELEVADOS A LA AUDIENCIA	Total
CAUSAS CON PRESO	2
CAUSAS SIN PRESO	10
TOTAL	12

4.7.16. Nº DE CAUSAS CON PRESO PROVISIONAL AL FINALIZAR EL AÑO	4
--	---

4.7.17. RECURSOS DE APELACIÓN	Elevados durante el año	Devueltos durante el año			
		Confirmando totalmente	Revocando		Anulando
			Totalmente	Parcialmente	
CONTRA SENTENCIAS	28	10	1	0	0
CONTRA AUTOS	313	224	7	3	0
TOTAL	341	234	8	3	0

4.7.18. EJECUTORIAS JUICIOS DE FALTAS	Pendientes al iniciar el año	Ingresadas durante el año	Incoadas durante el año	Reabiertas durante el año	Resueltas durante el año		Pendientes al finalizar el año
					Archivo provisional	Archivo definitivo	
	39	32	10	0	2	35	34

4.7.19. DESPACHOS PENALES DE AUXILIO JUDICIAL.	Pendientes al iniciar el año	Ingresados durante el año	Resueltos durante el año	Pendientes al finalizar el año
DESPACHOS NACIONALES	19	569	572	16
DESPACHOS UNIÓN EUROPEA	0	27	24	3
DESPACHOS OTROS PAISES	0	0	0	0
TOTAL	19	596	596	19

4.7.20. ÓRDENES DE PROTECCIÓN RECIBIDAS DURANTE EL AÑO

4.7.20.1. ÓRDENES DE PROTECCIÓN (nº Total)					1.233
DENUNCIANTE Mujer				DENUNCIADO Hombre	
Española		Extranjera		Español	Extranjero
+edad	-edad	+edad	-edad		
658	8	564	3	620	613

4.7.20.2. RELACIÓN DEL DENUNCIANTE/DENUNCIADO	Cónyuge	Excónyuge	Relación afectiva	Exrelación afectiva	Total
	265	86	423	459	1.233

4.7.20.3. ORDEN DE PROTECCIÓN	Pendientes al iniciar el año	Incoadas durante el año	Resueltas durante el año		Pendientes al finalizar el año
			Adoptadas	Denegadas	
A INSTANCIA DE LA VÍCTIMA/S	0	1.226	219	1.007	0
A INSTANCIA DE OTRAS PERSONA/S	0	0	0	0	0
A INSTANCIA DEL MINISTERIO FISCAL	0	7	1	6	0
DE OFICIO	0	0	0	0	0
A INSTANCIA DE LA ADMINISTRACIÓN	0	0	0	0	0
TOTAL	0	1.233	220	1.013	0

4.7.21. MEDIDAS JUDICIALES DE PROTECCIÓN Y SEGURIDAD A LAS VÍCTIMAS

4.7.21.1. DE NATURALEZA PENAL	ADOPTADAS							
	A instancia de la víctima		A instancia de otras personas		A instancia del Ministerio Fiscal		De oficio	A instancia de la Admon.
	Con orden protección	Resto	Con orden protección	Resto	Con orden protección	Resto	C/S orden protección	C/S orden protección
Privativa de libertad	4	0	0	0	2	0	0	0
Salida del domicilio	0	0	0	0	0	0	0	0
Alejamiento	214	0	0	0	0	0	0	0
Prohibición de comunicación	205	0	0	0	0	0	0	0
Prohibición de volver al lugar del delito o residencia víctima	8	0	0	0	0	0	0	0
Suspensión tenencia, porte y uso de armas	0	0	0	0	0	0	0	0
Otras	0	0	0	0	0	0	0	0
TOTAL	431	0	0	0	2	0	0	0

4.7.21.2. DE NATURALEZA CIVIL	ADOPTADAS							
	A instancia de la víctima		A instancia de otras personas		A instancia del Ministerio Fiscal		De oficio	A instancia de la Admon.
	Con orden protección	Resto	Con orden protección	Resto	Con orden protección	Resto	C/S orden protección	C/S orden protección
Atribución de la vivienda	38	0	0	0	3	0	0	0
Permuta del uso vivienda familiar	0	0	0	0	0	0	0	0
Suspensión régimen de visitas	25	0	0	0	3	0	0	0
Suspensión de patria potestad	2	0	0	0	0	0	0	0
Suspensión de guarda y custodia	30	0	0	0	3	0	0	0
Prestación alimentos	42	0	0	0	3	0	0	0
Sobre protección del menor para evitar un peligro o perjuicio	1	0	0	0	0	0	0	0
Otras	5	0	0	0	0	0	0	0
TOTAL	143	0	0	0	12	0	0	0

4.7.22. ASUNTOS REMITIDOS A PENAL PARA SU EJECUCIÓN	0
---	---

4.7.23.PERSONAS ENJUICIADAS	NÚMERO	CONDENADO		ABSUELTO	
		Español	Extranjero	Español	Extranjero
VARONES	170	27	27	71	45
MUJERES	0	0	0	0	0
TOTAL	170	27	27	71	45

B) ÁREA CIVIL**4.7.24. DESGLOSE POR TIPO DE PROCESO**

4.7.24.1. PROCESOS CONTENCIOSOS	Pendientes al iniciar el año	Ingresados		Resueltos		Pendientes al finalizar el año
		directa- -mente	procedente transfor- -mación	por transfor- -mación	restantes	
SOBRE FILIACIÓN, MATERNIDAD Y PATERNIDAD	2	1	0	0	1	2
RELACIÓN PATERNO FILIAL	0	0	0	0	0	0
NULIDADES MATRIMONIALES	0	0	0	0	0	0
DIVORCIOS CONSENSUADOS	9	14	0	0	20	3
DIVORCIOS NO CONSENSUADOS	63	128	0	0	123	68
SEPARACIONES CONSENSUADAS	0	0	0	0	0	0
SEPARACIONES NO CONSENSUADAS	8	6	0	0	6	8
EFICACIA CIVIL, SEPARACIÓN, DISOLUCIÓN O NULIDAD CANÓNICA	1	0	0	0	1	0
MEDIDAS PREVIAS	5	45	0	0	40	10
MEDIDAS COETANEAS	25	74	0	0	73	26
MEDIDAS POSTERIORES	0	0	0	0	0	0
MODIFICACIÓN MEDIDAS CONSENSUADAS	0	5	0	0	4	1
MODIFICACIÓN MEDIDAS NO CONSENSUADAS	15	47	0	0	42	20
JUICIOS ORDINARIOS	0	4	0	0	0	4
JUICIOS VERBALES	15	114	0	0	115	14
ASENTIMIENTO EN ADOPCIÓN	0	0	0	0	0	0
OPOSICIÓN A RESOLUCIÓN ADMINISTRATIVA EN PROTECCIÓN DE MENORES	6	14	0	0	16	4
SOBRE LA CAPACIDAD DE LAS PERSONAS ART. 756 Y ss LEC	0	0	0	0	0	0
LIQUIDACIÓN DEL RÉGIMEN ECONÓMICO MATRIMONIAL	4	4	0	0	8	0
GUARDA CUSTODIA O ALIMENTOS DE HIJOS MENORES NO MATRIMONIALES CONSENSUADOS	2	5	0	0	4	3
GUARDA CUSTODIA O ALIMENTOS DE HIJOS MENORES NO MATRIMONIALES NO CONSENSUADOS	67	96	0	0	103	60
INCIDENTES DEL ART. 241,1 LOPJ	0	0	0	0	0	0
RESTO DE INCIDENTES	40	100	0	0	95	45
OTROS CONTENCIOSOS	2	12	0	0	13	1
TOTAL	264	669	0	0	664	269

4.7.24.2. MEDIDAS DE TRANSCENDENCIA FAMILIAR ART. 44.2-D DE LA LO 1/2004	Adoptadas	Modificadas
	0	0

4.7.24.3. PROCEDIMIENTOS DERIVADOS DE LA ORDEN DE PROTECCIÓN	Ingresados durante el año	Medidas		
		ratificadas	modificadas	sin efecto
	30	28	3	0

4.7.24.4. SEÑALAMIENTOS	Celebrados durante el año	Suspendidos durante el año	Señalados durante el año
	446	103	549

4.7.24.5. EJECUCIONES CIVILES	Pendientes al iniciar el año	Ingresadas durante el año	Reiniciadas durante el año	Acumuladas durante el año	Resueltas durante el año	Pendientes al finalizar el año
	199	136	0	3	93	239

4.7.24.6. ESCRITOS PENDIENTES DE PROVEER	Trámite	Ejecución	Total
	24	24	48

4.7.24.7. RECURSOS DE APELACIÓN	Elevados durante el año	Devueltos durante el año			Anulando
		Confirmando totalmente	Revocando Totalmente	Revocando Parcialmente	
CONTRA SENTENCIAS	51	11	0	9	0
RESTANTES	11	3	0	0	0
TOTAL	62	14	0	9	0

4.7.24.8. DESPACHOS CIVILES DE AUXILIO JUDICIAL.	Pendientes al iniciar el año	Ingresados durante el año	Resueltos durante el año	Pendientes al finalizar el año
DESPACHOS NACIONALES	1	19	20	0
DESPACHOS UNIÓN EUROPEA	0	0	0	0
DESPACHOS OTROS PAISES	0	0	0	0
TOTALES	1	19	20	0

SENTENCIAS Y AUTOS FINALES**4.7.25. AREA PENAL****4.7.25.1. SENTENCIAS POR JUZGADO**


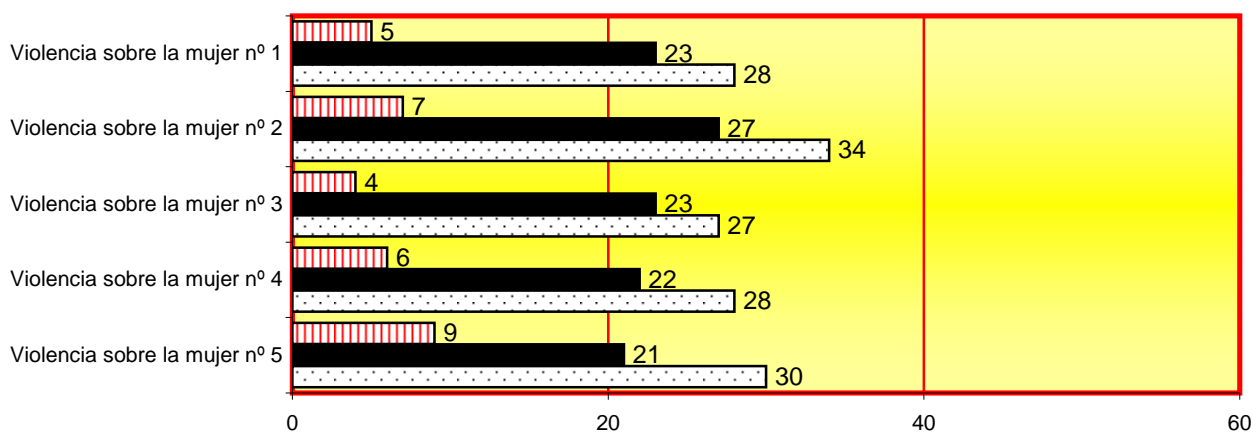
4.7.25.1.a. JUICIOS DE FALTAS	Condenatoria	Absolutoria	Total
Violencia sobre la mujer nº 1	5	23	28
Violencia sobre la mujer nº 2	7	27	34
Violencia sobre la mujer nº 3	4	23	27
Violencia sobre la mujer nº 4	6	22	28
Violencia sobre la mujer nº 5	9	21	30
TOTAL	31	116	147

4.7.25.1.b. REPRESENTACIÓN GRÁFICA DE LAS SENTENCIAS

Total de sentencias condenatorias durante el año: **31**

Total de sentencias absolutorias durante el año: **116**


Sentencias Totales: **147**



Sentencia condenatoria



Sentencia absoluta



Sentencias totales

4.7.25.2. PROCESOS POR DELITOS	Conformidad
Violencia sobre la mujer nº 1	7
Violencia sobre la mujer nº 2	6
Violencia sobre la mujer nº 3	4
Violencia sobre la mujer nº 4	2
Violencia sobre la mujer nº 5	4
TOTAL	23

4.7.25.3. AUTOS FINALES	De medidas urgentes	Restantes autos finales	Total autos
Violencia sobre la mujer nº 1	88	302	390
Violencia sobre la mujer nº 2	104	340	444
Violencia sobre la mujer nº 3	95	283	378
Violencia sobre la mujer nº 4	92	224	316
Violencia sobre la mujer nº 5	0	165	165
TOTAL	379	1.314	1.693

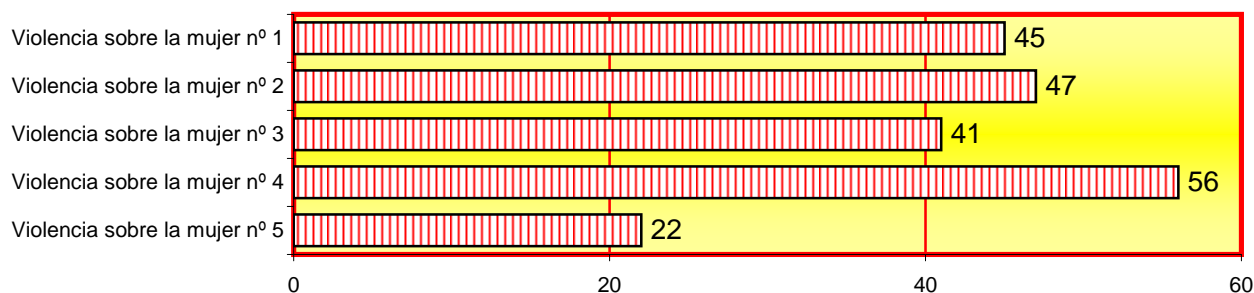
4.7.26. AREA CIVIL

4.7.26.1 SENTENCIAS POR JUZGADO

4.7.26.1.a. SENTENCIAS CON/SIN OPOSICIÓN	CON OPOSICIÓN			SIN OPOSICIÓN			TOTAL
	Estimatorias		Desestima- -torias	Estimatorias		Desestima- -torias	
	Total	Parcial		Total	Parcial		
Violencia sobre la mujer nº 1	20	14	1	10	0	0	45
Violencia sobre la mujer nº 2	2	14	4	23	2	2	47
Violencia sobre la mujer nº 3	35	4	0	2	0	0	41
Violencia sobre la mujer nº 4	5	22	2	26	1	0	56
Violencia sobre la mujer nº 5	10	9	0	2	1	0	22
TOTAL	72	63	7	63	4	2	211

4.7.26.1.b. REPRESENTACIÓN GRÁFICA DEL TOTAL DE SENTENCIAS CIVILES


Sentencias totales: **211**






4.7.26.2. AUTOS FINALES	En incidentes	En medidas	Restantes autos finales	Total
Violencia sobre la mujer nº 1	9	18	38	65
Violencia sobre la mujer nº 2	3	16	41	60
Violencia sobre la mujer nº 3	8	22	76	106
Violencia sobre la mujer nº 4	50	30	33	113
Violencia sobre la mujer nº 5	12	6	5	23
TOTAL	82	92	193	367

4.8. REPARTO DE MENORES

pág. 249 a 262



REPARTO DE ASUNTOS DE MENORES

**- ÍNDICE DE REPARTO -**

4.8.1. REPARTO DE ASUNTOS POR TRIMESTRES	pág. 251
4.8.1.1. EVOLUCIÓN GRÁFICA TRIMESTRAL DE ASUNTOS REPARTIDOS	pág. 251
4.8.2. REPRESENTACIÓN GRÁFICA DEL REPARTO DE ASUNTOS	pág. 252
4.8.3. GRÁFICA ANUAL DE ASUNTOS REPARTIDOS	pág. 252
4.8.3.1. LA MEDIA ANUAL DE ASUNTOS QUE HA RECIBIDO CADA JUZGADO DE MENORES	pág. 252
4.8.4. EVOLUCIÓN REPARTO TRIMESTRAL DE EXHORTOS	pág. 253
4.8.4.1. EVOLUCIÓN GRÁFICA ANUAL DE EXHORTOS	pág. 253
4.8.4.2. LA MEDIA ANUAL DE EXHORTOS QUE HA RECIBIDO CADA JUZGADO DE MENORES	pág. 253
4.8.5. MOVIMIENTO DE ASUNTOS DE LOS JUZGADOS DE MENORES	pág. 253
4.8.5.1. ÁREA PENAL	pág. 253
4.8.5.1.1. MOVIMIENTO DE ASUNTOS	pág. 253
4.8.5.1.1.a. MOVIMIENTO DE ASUNTOS HASTA SENTENCIA	pág. 253

4.8.5.1.1.b. MOVIMIENTO DE ASUNTOS POR JUZGADO	pág. 253
4.8.5.1.1.c. REPRESENTACIÓN GRÁFICA DEL MOVIMIENTO DE ASUNTOS	pág. 254
4.8.5.1.1.d. EVOLUCIÓN GRÁFICA DE ASUNTOS PENDIENTES	pág. 254
4.8.5.1.1.e. EVOLUCIÓN GRÁFICA DE LA MEDIA DE ASUNTOS PENDIENTES POR JUZGADO	pág. 254
4.8.5.1.2. REMITIDOS POR LA FISCALÍA CON ESCRITO DE ALEGACIONES	pág. 255
4.8.5.1.2.a. REMITIDOS POR FISCALÍA CON ESCRITO DE ALEGACIONES POR JUZGADO	pág. 255
4.8.5.1.2.b. REPRESENTACIÓN GRÁFICA REMITIDOS POR FISCALÍA	pág. 255
4.8.5.1.2.c. EVOLUCIÓN GRÁFICA DE ASUNTOS PENDIENTES REMITIDOS POR FISCALIA	pág. 256
4.8.5.1.2.d. EVOLUCIÓN GRÁFICA DE LA MEDIA DE ASUNTOS PENDIENTES	pág. 256
4.8.5.1.3. ASUNTOS SENTENCIADOS PENDIENTES DE FIRMEZA	pág. 257
4.8.5.1.4. SITUACIÓN DE LOS EXPEDIENTES HASTA SENTENCIA	pág. 257
4.8.5.1.5. MEDIDAS CAUTELARES ADOPTADAS	pág. 257
4.8.5.1.6. JUICIOS SEÑALADOS	pág. 257
4.8.5.1.6.a. RESULTADO DE LOS JUICIOS SEÑALADOS	pág. 257
4.8.5.1.6.b. REPRESENTACIÓN GRÁFICA DE LOS JUICIOS SEÑALADOS	pág. 258
4.8.5.1.7. MENORES ENJUICIADOS	pág. 258
4.8.5.1.8. MEDIDAS IMPUESTAS POR SENTENCIA	pág. 259
4.8.5.1.9. Nº TOTAL DE AUTOS DICTADOS ADOPTANDO MEDIDAS	pág. 259
4.8.5.1.10. EJECUTORIAS	pág. 259
4.8.5.1.11. DESPACHOS DE AUXILIO JUDICIAL	pág. 259
4.8.5.1.12. RECURSOS DE APELACIÓN	pág. 260
4.8.5.1.13. ASUNTOS CIVILES PENDIENTES EXCLUSIVAMENTE DE SENTENCIAR	pág. 260
4.8.5.1.14. RECURSOS INTERPUESTOS POR MENORES DURANTE LA EJECUCIÓN	pág. 260
4.8.5.1.14.1. RECURSOS CONTRA SANCIONES DISCIPLINARIAS (ART. 60)	pág. 260
4.8.5.1.14.2. RESTANTES RECURSOS CONTRA MEDIDAS IMPUESTAS (ART. 52)	pág. 260
4.8.5.1.15. VISITAS REALIZADAS A LOS CENTROS DE INTERNAMIENTOS DE MENORES	pág. 260
4.8.5.2. ÁREA CIVIL	pág. 260
4.8.5.2.1. MOVIMIENTO DE PIEZAS DE RESPONSABILIDAD CIVIL	pág. 260
4.8.5.2.2. JUICIOS SEÑALADOS	pág. 260
4.8.5.2.3. SITUACIÓN DE LAS PIEZAS DE RESPONSABILIDAD CIVIL	pág. 260
4.8.5.2.4. PIEZAS DE RESPONSABILIDAD CIVIL ACTIVADAS PARA SENTENCIAR	pág. 261
4.8.5.2.5. EJECUCIONES	pág. 261
4.8.5.2.6. ASUNTOS CIVILES PENDIENTES EXCLUSIVAMENTE DE SENTENCIAR	pág. 261
4.8.5.3. SENTENCIAS Y AUTOS FINALES: ÁREA DE MENORES	pág. 261
4.8.5.3.1. ÁREA PENAL	pág. 261
4.8.5.3.1.1. SENTENCIAS PENALES	pág. 261
4.8.5.3.1.2. NÚMERO DE SENTENCIAS DICTADAS PREVIA CONFORMIDAD	pág. 261
4.8.5.3.1.3. NÚMERO DE SENTENCIAS DICTADAS POR FALTA PREVIA CONFORMIDAD	pág. 262
4.8.5.3.1.4. AUTOS	pág. 262
4.8.5.3.1.5. AUTOS FINALES	pág. 262
4.8.5.3.2. ÁREA CIVIL	pág. 262
4.8.5.3.2.1. SENTENCIAS CIVILES	pág. 262
4.8.5.3.2.2. AUTOS.	pág. 262

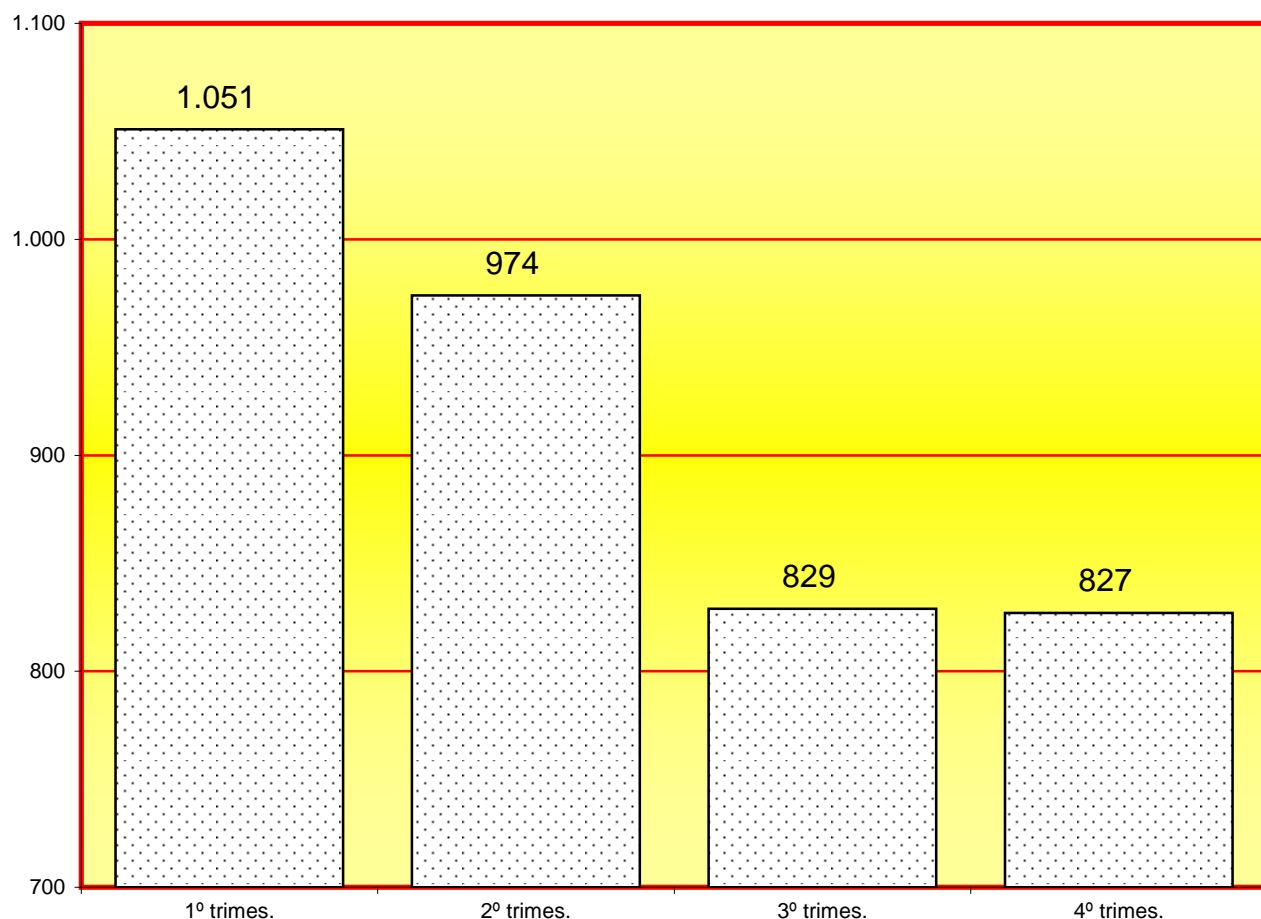
4.8. REPARTO A LOS JUZGADOS DE MENORES

PERÍODO 2011

4.8.1. REPARTO DE ASUNTOS

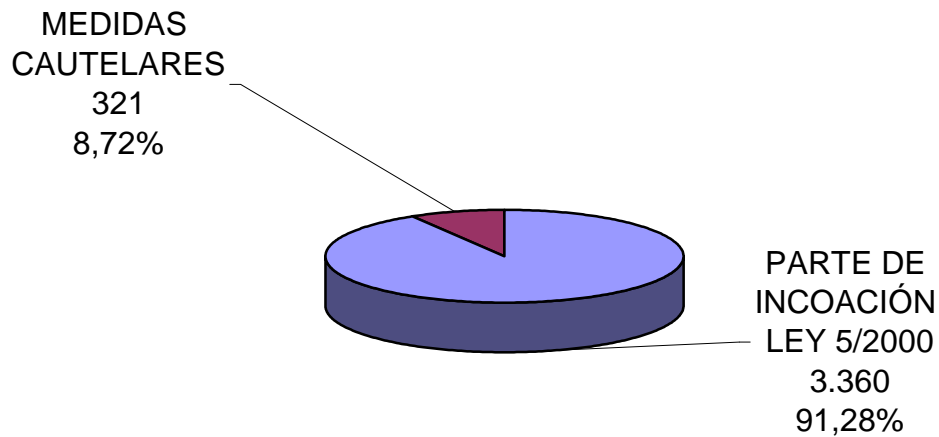
ASUNTOS REPARTIDOS	1º trimes.	2º trimes.	3º trimes.	4º trimes.	Total
PARTE DE INCOACIÓN LEY 5/2000	953	895	745	767	3.360
MEDIDAS CAUTELARES	98	79	84	60	321
TOTAL ASUNTOS	1.051	974	829	827	3.681

4.8.1.1. EVOLUCIÓN GRÁFICA TRIMESTRAL DE REPARTO A LOS JUZGADOS DE MENORES

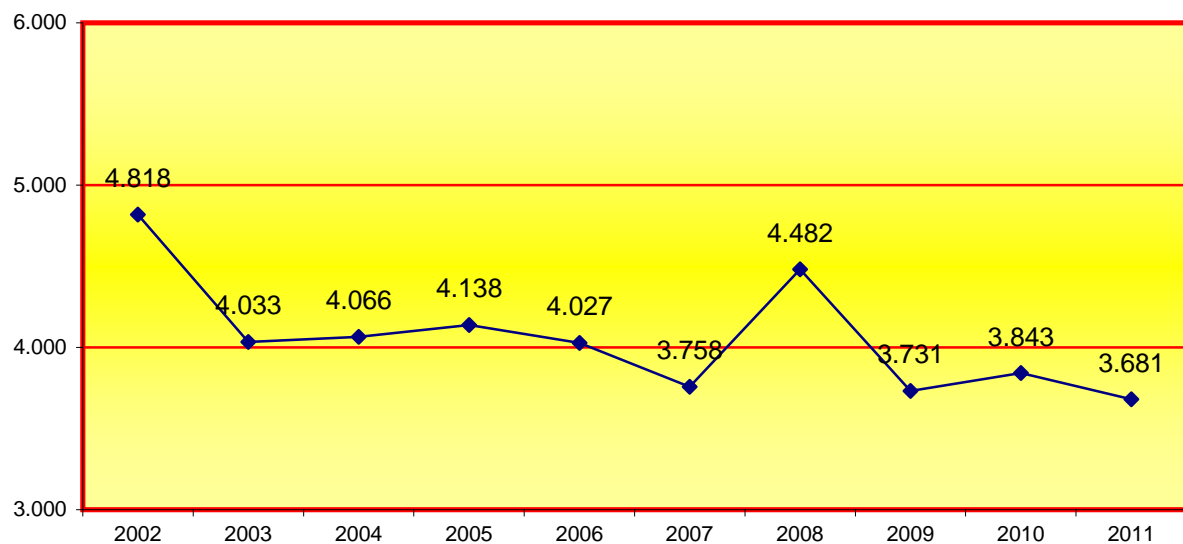


La media trimestral de asuntos repartidos en el año 2011 es de:	920
---	-----

4.8.2. REPRESENTACIÓN GRÁFICA DEL REPARTO DE ASUNTOS PERÍODO 2011

Asuntos repartidos: **3.681**

4.8.3. EVOLUCIÓN GRÁFICA ANUAL DE ASUNTOS REPARTIDOS PERÍODO DE 2002 A 2011

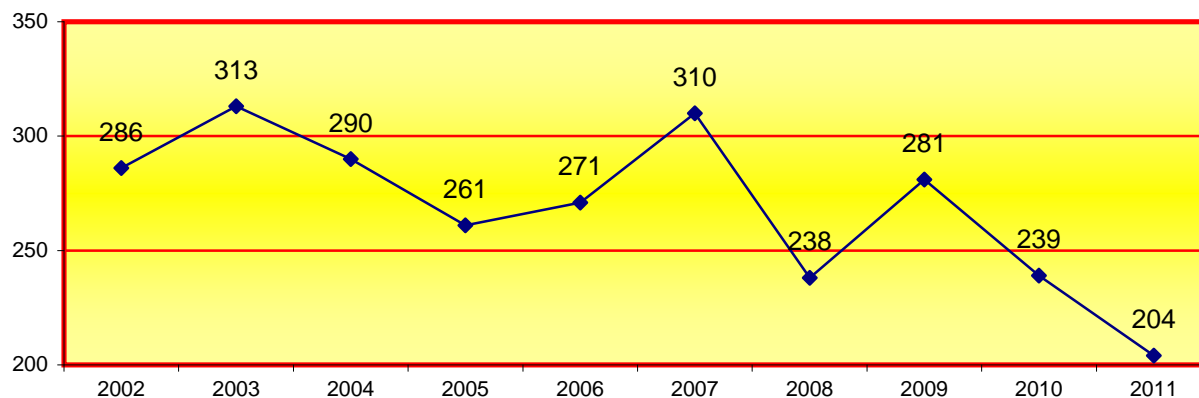


4.8.3.1. LA MEDIA ANUAL DE ASUNTOS QUE HA RECIBIDO CADA JUZGADO DE MENORES EN LOS SIGUIENTES PERÍODOS:

2002	2003	2004	2005	2006	2007	2008	2009	2010	2011
964	807	678	690	671	626	747	622	641	614

4.8.4. REPARTO DE EXHORTOS PERÍODO 2011	Total
Total	204

4.8.4.1. EVOLUCIÓN GRÁFICA ANUAL DE EXHORTOS REPARTIDOS PERÍODO DE 2002 A 2011



4.8.4.2. LA MEDIA ANUAL DE EXHORTOS QUE HA RECIBIDO CADA JUZGADO DE MENORES EN LOS SIGUIENTES PERÍODOS:

2002	2003	2004	2005	2006	2007	2008	2009	2010	2011
57	63	48	44	45	52	40	47	40	34

4.8.5. MOVIMIENTO DE ASUNTOS DE LOS JUZGADOS DE MENORES

DESGLASADO POR JUZGADO PERÍODO 2011

A) MOVIMIENTO DE ASUNTOS DE MENORES

4.8.5.1. ÁREA PENAL

4.8.5.1.1. MOVIMIENTO DE ASUNTOS

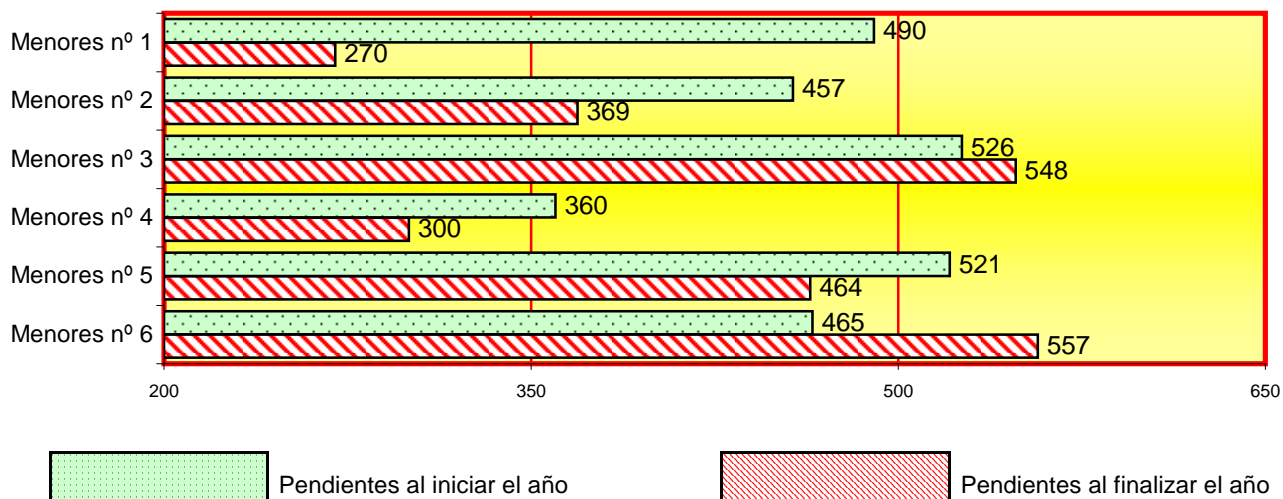
4.8.5.1.1.a. MOVIMIENTO DE ASUNTOS HASTA SENTENCIA	Pendientes al iniciar el año	Ingresados durante el año	Reabiertos durante el año	Remitidos durante el año	Resueltos durante el año	Pendiente al finalizar el año
Violencia doméstica	107	125	0	0	132	109
Violencia de género	7	18	1	0	21	6
Resto	2.705	3.340	108	3	4.049	2.393
TOTAL	2.819	3.483	109	3	4.202	2.508

4.8.5.1.1.b. MOVIMIENTO POR JUZGADO HASTA SENTENCIA	Pendientes al iniciar el año	Ingresados durante el año	Reabiertos durante el año	Remitidos durante el año	Resueltos durante el año	Pendiente al finalizar el año
Menores nº 1	490	572	14	1	805	270
Menores nº 2	457	581	56	0	725	369
Menores nº 3	526	630	0	0	662	548
Menores nº 4	360	553	39	0	733	300
Menores nº 5	521	568	0	0	681	464
Menores nº 6	465	579	0	2	596	557
TOTAL	2.819	3.483	109	3	4.202	2.508

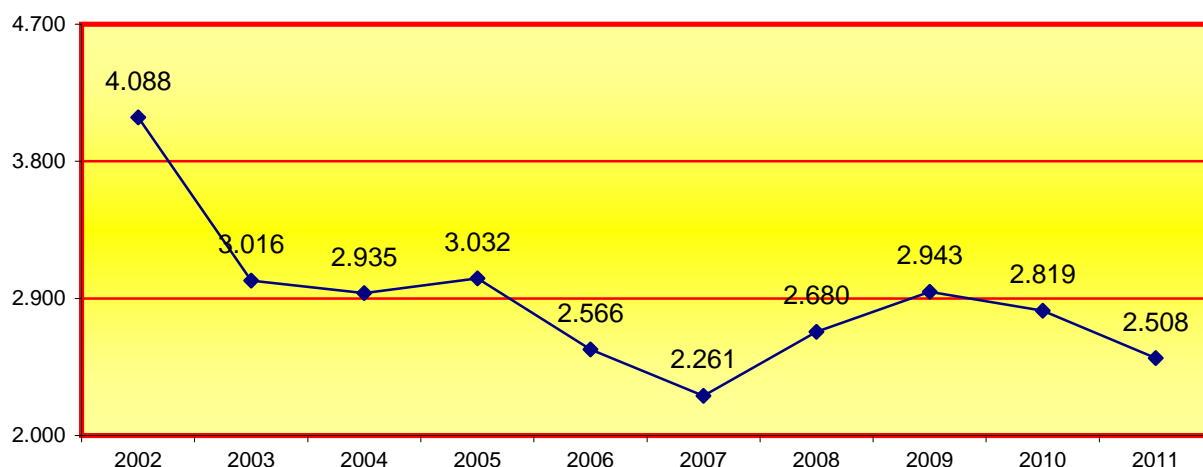
4.8.5.1.1.c. REPRESENTACIÓN GRÁFICA DE LOS PROCEDIMIENTOS PENDIENTES AL INICIAR Y FINALIZAR EL AÑO

Total de asuntos pendientes en los juzgados de lo social al iniciar el año: **2.819**

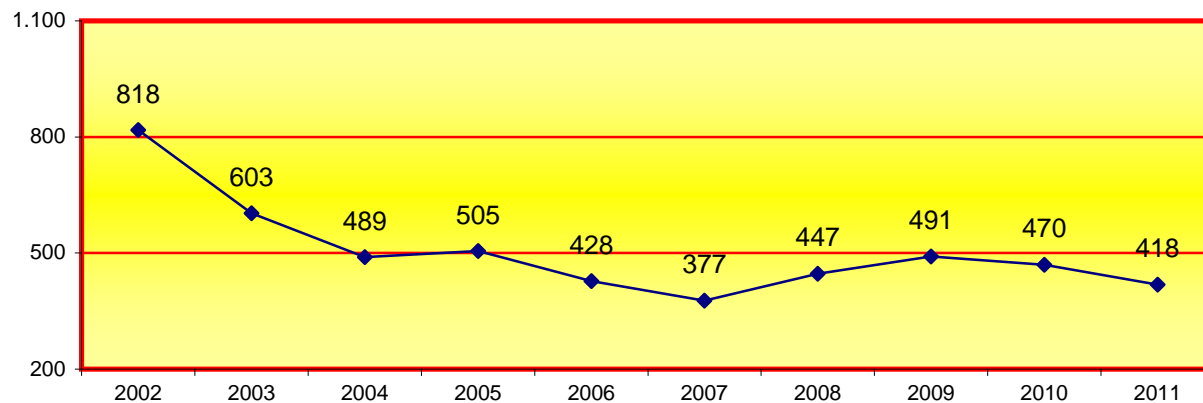
Total de asuntos pendientes en los juzgados de lo social al finalizar el año: **2.508**



4.8.5.1.1.d. EVOLUCIÓN GRÁFICA DE LOS ASUNTOS PENDIENTES AL FINALIZAR EL AÑO EN LOS SIGUIENTES PERÍODOS:



4.8.5.1.1.e. EVOLUCIÓN GRÁFICA DE LA MEDIA DE ASUNTOS DE MENORES PENDIENTES EN CADA JUZGADO AL FINALIZAR EL AÑO EN LOS SIGUIENTES PERÍODOS:



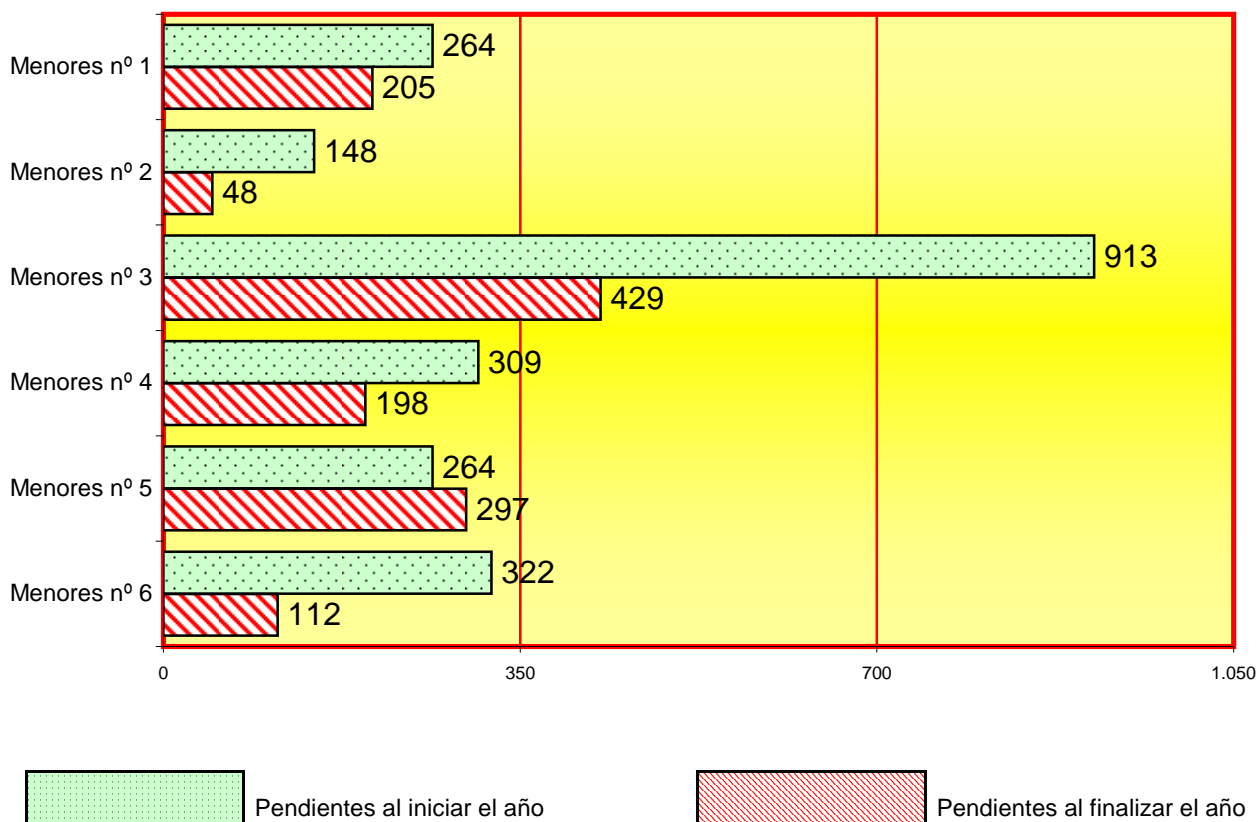
4.8.5.1.2. REMITIDOS POR LA FISCALÍA CON ESCRITO DE ALEGACIONES PERÍODO 2011

4.8.5.1.2.a. REMITIDOS POR LA FISCALÍA CON ESCRITO DE ALEGACIONES POR JUZGADO	Pendientes al iniciar el año	Ingresados durante el año	Resueltos durante el año	Pendiente al finalizar el año
Menores nº 1	264	356	415	205
Menores nº 2	148	309	409	48
Menores nº 3	913	585	333	429
Menores nº 4	309	309	414	198
Menores nº 5	264	322	350	297
Menores nº 6	322	302	334	112
TOTAL	2.220	2.183	2.255	1.289

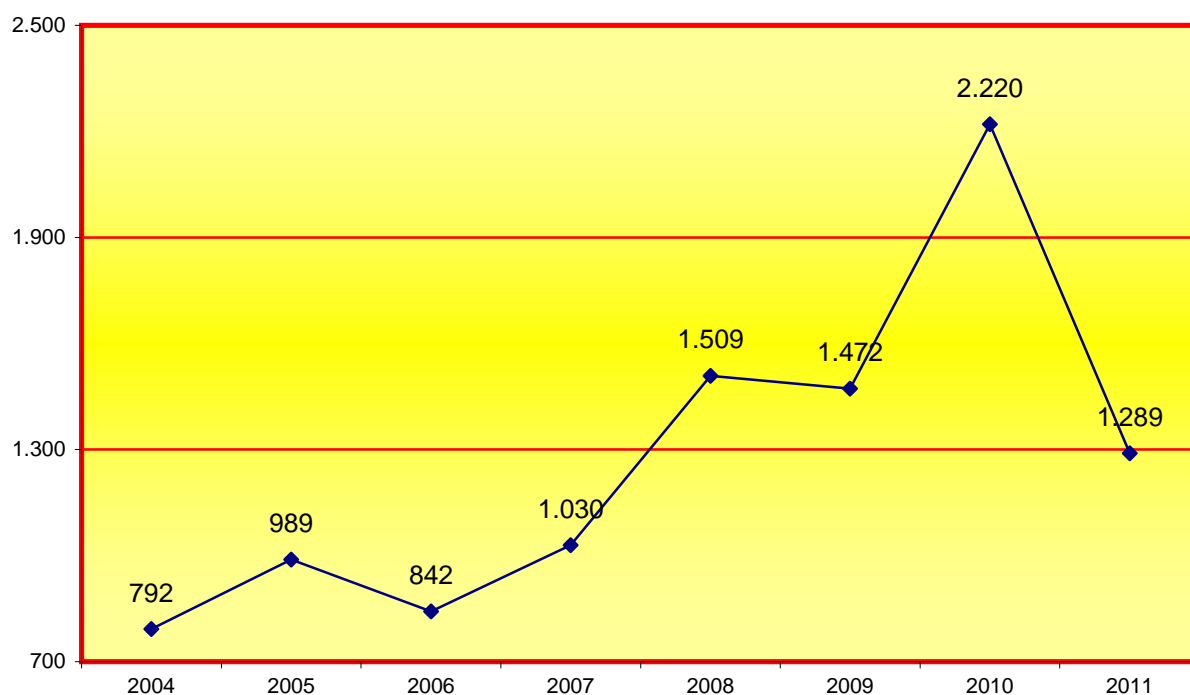
4.8.5.1.2.b. REPRESENTACIÓN GRÁFICA DE LOS PROCEDIMIENTOS REMITIDOS POR LA FISCALÍA CON ESCRITO DE ALEGACIONES PENDIENTES AL INICIAR Y FINALIZAR EL AÑO

Total de asuntos pendientes de Fiscalía en los juzgados de menores al iniciar el año: **2.220**

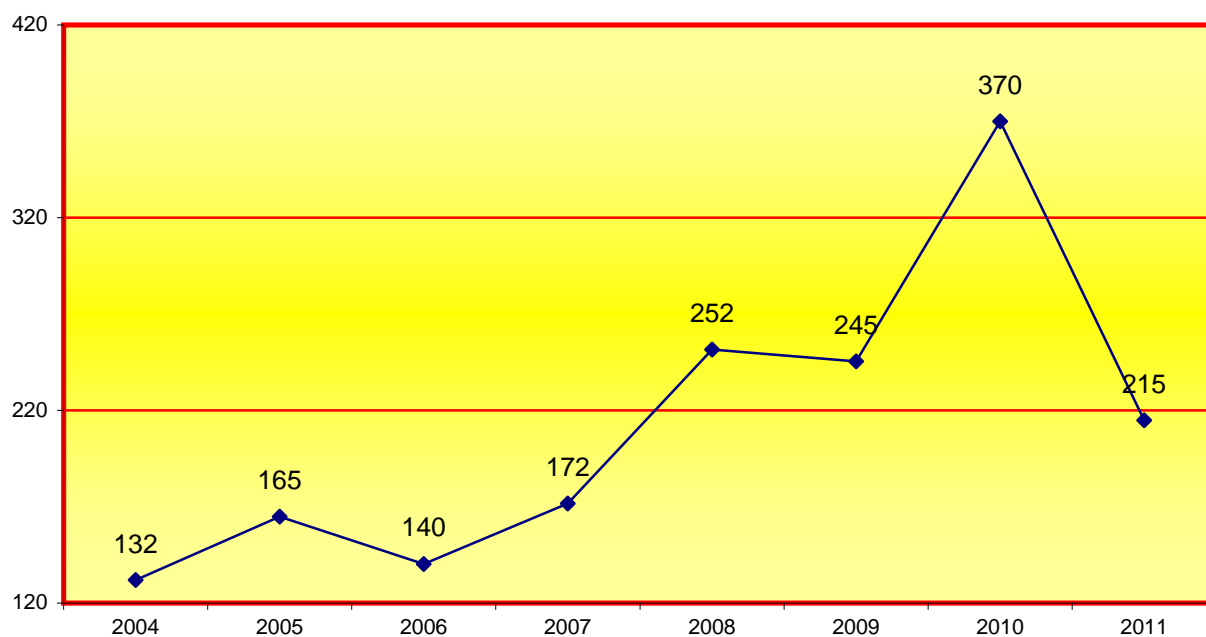
Total de asuntos pendientes de Fiscalía en los juzgados de menores al finalizar el año: **1.289**



4.8.5.1.2.c. EVOLUCIÓN GRÁFICA DE LOS ASUNTOS PENDIENTES REMITIDOS POR FISCALÍA CON ESCRITO DE ALEGACIONES AL FINALIZAR EL AÑO EN LOS SIGUIENTES PERÍODOS:



4.8.5.1.2.d. EVOLUCIÓN GRÁFICA DE LA MEDIA DE ASUNTOS REMITIDOS POR FISCALÍA CON ESCRITO DE ALEGACIONES PENDIENTES EN CADA JUZGADO AL FINALIZAR EL AÑO EN LOS SIGUIENTES PERÍODOS:



4.8.5.1.3. ASUNTOS SENTENCIADOS PENDIENTES DE FIRMEZA AL FINALIZAR EL AÑO	79
---	----

4.8.5.1.4. SITUACIÓN DE LOS EXPEDIENTES (HASTA SENTENCIA)	Pendientes remitir por Fiscalía	En fase de audiencia	Restantes	Total
	1.387	884	237	2.508

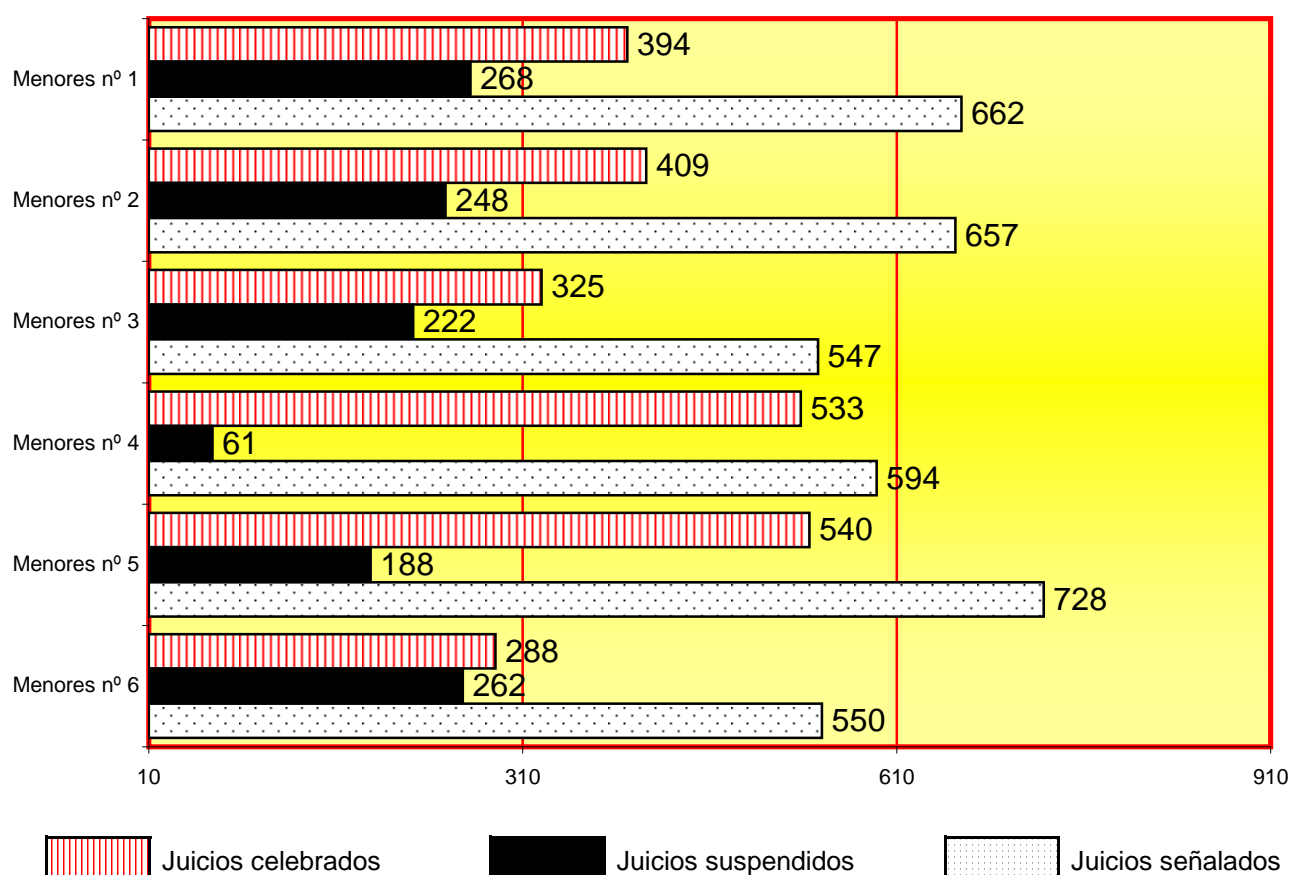
4.8.5.1.5. MEDIDAS CAUTELARES ADOPTADAS	Interna- -mientos	Libertad vigilada	Otras restrictivas Dcho. Funda- -mentales	Prohibición de aproxi- -mación a la víctima, su familia y otras	Restantes	Total
	187	131	5	19	8	350

4.8.5.1.6. JUICIOS SEÑALADOS

4.8.5.1.6.a. RESULTADO DE LOS JUICIOS SEÑALADOS	Celebrados durante el año	Suspendidos durante el año	Señalados durante el año
Menores nº 1	394	268	662
Menores nº 2	409	248	657
Menores nº 3	325	222	547
Menores nº 4	533	61	594
Menores nº 5	540	188	728
Menores nº 6	288	262	550
TOTAL	2.489	1.249	3.738

4.8.5.1.6.b. REPRESENTACIÓN GRÁFICA DE LOS SEÑALAMIENTOS

CELEBRADOS SUSPENDIDOS Y SEÑALADOS

Total de celebrados: **2.489**Total de suspendidos: **1.249**Total de señalamientos: **3.738**

4.8.5.1.7. MENORES ENJUICIADOS

	CON IMPOSICIÓN DE MEDIDAS						SIN IMPOSICIÓN DE MEDIDAS			TOTAL
	Conductas tipificadas como delito			Conductas tipificadas como faltas			VD	VG	Resto	
Edades	VD	VG	Resto	VD	VG	Resto	VD	VG	Resto	
14-15 años español	15	1	200	1	0	73	3	0	37	330
14-15 años extranjero	13	5	265	0	0	64	0	0	36	383
14-15 años TOTAL	499				138		76			713
16-17 años español	51	2	495	0	1	171	5	0	141	866
16-17 años extranjero	8	12	564	0	0	156	1	1	122	864
16-17 años TOTAL	1.132			328			270			1.730
Total parcial	87	20	1.524	1	1	464				
TOTAL GENERAL	2.097						346			2.443

4.8.5.1.8. MEDIDAS IMPUESTAS EN SENTENCIA	Impuestas durante el año	Modificadas durante el año	Suprimidas durante el año	Suspendidas durante el año
INTERNAMIENTO EN RÉGIMEN CERRADO	261	17	4	96
INTERNAMIENTO EN RÉGIMEN SEMIABIERTO	296	12	4	84
INTERNAMIENTO EN RÉGIMEN ABIERTO	10	1	0	0
INTERNAMIENTO TERAPEUTICO	16	1	1	0
ASISTENCIA A UN CENTRO DE DIA	1	0	0	0
LIBERTAD VIGILADA	1.328	42	57	7
REALIZACIÓN DE TAREAS SOCIOEDUCATIVAS	173	3	14	0
PRESENTACIÓN DE SERVICIOS EN BENEFICIO DE LA COMUNIDAD	249	9	4	0
TRATAMIENTO AMBULATORIO	84	0	1	0
PERMANENCIA DE FIN DE SEMANA EN SU HOGAR	29	0	8	0
CONVIVENCIA CON UNA PERSONA FAMILIA O GRUPO EDUCATIVO	4	0	1	0
PRIVACIÓN DEL PERMISO DE CONDUCIR	1	0	0	0
PRIVACIÓN DE OTRAS LICENCIAS ADMINISTRATIVAS	21	0	0	0
AMONESTACIONES	147	0	0	0
PROHIBICIÓN DE APROXIMACIÓN Y COMUNICACIÓN CON LA VÍCTIMA, SU FAMILIA U OTRA PERSONA	24	0	1	0
OTROS	138	0	0	0
TOTAL	2.782	85	95	187

4.8.5.1.9. AUTOS EN MEDIDAS

ADOPTANDO CAUTELARES DE CARÁCTER PERSONAL U OTRAS REFERENTES A MEDIDAS RESTRICTIVAS DE CUALQUIER DERECHO FUNDAMENTAL	295
AUTOS DE MODIFICACIÓN, SUSTITUCIÓN Y CESACIÓN DE MEDIDAS	382

4.8.5.1.10. EJECUTORIAS	Pendientes al iniciar el año	Ingresados durante el año	Reabiertas durante el año	Incoadas durante el año	Resueltos durante el año	Pendientes al finalizar el año
VIOLENCIA DOMÉSTICA	65	55	0	19	46	67
VIOLENCIA DE GÉNERO	10	13	1	2	9	11
RESTO	1.548	1.029	13	295	1.109	1.487
TOTAL	1.623	1.097	14	316	1.164	1.565

4.8.5.1.11. DESPACHOS DE AUXILIO JUDICIAL	Pendientes al iniciar el año	Ingresados durante el año	Resueltos durante el año	Pendiente al finalizar el año
	18	207	196	29

4.8.5.1.12. RECURSOS DE APELACIÓN.	Elevados durante el año	Devueltos durante el año			
		confirmando totalmente	revocando		anulando
			totalmente	parcialmente	
CONTRA SENTENCIAS	235	150	35	18	1
RESTANTES	152	104	28	4	0
TOT	387	254	63	22	1

4.8.5.1.13. ASUNTOS PENDIENTES EXCLUSIVAMENTE DE SENTENCIAR (menos de 1 mes)	12
ASUNTOS PENDIENTES EXCLUSIVAMENTE DE SENTENCIAR (más de 1 mes)	11

4.8.5.1.14. RECURSOS INTERPUESTOS POR MENORES DURANTE LA EJECUCIÓN

4.8.5.1.14.1. RECURSOS CONTRA SANCIONES DISCIPLINARIAS (ART. 60)	94
4.8.5.1.14.2. RESTANTES RECURSOS CONTRA MEDIDAS IMPUESTAS (ART. 52)	24

4.8.5.1.15. VISITAS REALIZADAS A LOS CENTROS DE INTERNAMIENTO DE MENORES	Número visitas	Número internos
	43	219

4.8.5.2. ÁREA CIVIL

4.8.5.2.1. MOVIMIENTO DE LAS PIEZAS DE RESPONSABILIDAD CIVIL	Pendientes al iniciar el año	Ingresadas durante el año	Resueltas durante el año	Pendiente al finalizar el año
JUICIOS VERBALES	37	5	42	16
INCIDENTES	0	3	3	0
MEDIDAS CAUTELARES	0	0	0	0
TOTAL	37	8	45	16

4.8.5.2.2. SEÑALAMIENTOS	Celebrados durante el año	Suspendidos durante el año	Señalados durante el año
	17	2	19

4.8.5.2.3. SITUACIÓN DE LAS PIEZAS DE RESPONSABILIDAD CIVIL	Pendientes resolución vía penal	En trámite efectivo civil	Restantes	TOTAL
	3	79	7	89

4.8.5.2.4. PIEZA DE RESPONSABILIDAD CIVIL ACTIVADAS PARA SENTENCIAR	9
---	---

4.8.5.2.5. EJECUCIONES	Pendientes al iniciar el año	Ingresados durante el año	Reabiertas durante el año	Resueltos durante el año	Pendientes al finalizar el año
	127	16	21	58	106

4.8.5.2.6. PIEZAS DE RESPONSABILIDAD CIVIL PENDIENTES EXCLUSIVAMENTE DE SENTENCIAR (menos de 1 mes)	0
---	---

PIEZAS DE RESPONSABILIDAD CIVIL PENDIENTES EXCLUSIVAMENTE DE SENTENCIAR (más de 1 mes)	1
--	---

4.8.5.3. SENTENCIAS Y AUTOS FINALES

4.8.5.3.1. ÁREA PENAL

4.8.5.3.1.1. SENTENCIAS PENALES	Con imposición de medidas	Sin imposición de medidas	TOTAL
POR DELITOS DE VIOLENCIA DOMÉSTICA	85	8	93
POR DELITOS DE VIOLENCIA DE GÉNERO	18	1	19
RESTO DE DELITOS	1.318	143	1.461
POR FALTAS DE VIOLENCIA DOMÉSTICA	2	1	3
POR FALTAS DE VIOLENCIA DE GÉNERO	1	0	1
RESTO DE FALTAS	446	110	556
TOTAL	1.870	263	2.133

4.8.5.3.1.2. NÚMERO DE SENTENCIAS DICTADAS PREVIA CONFORMIDAD	
POR DELITOS DE VIOLENCIA DOMÉSTICA	83
POR DELITOS DE VIOLENCIA DE GÉNERO	17
RESTO DE DELITOS	1.069
TOTAL	1.169

4.8.5.3.1.3. NÚMERO DE SENTENCIAS DICTADAS POR FALTA PREVIA CONFORMIDAD	
POR FALTAS DE VIOLENCIA DOMÉSTICA	1
POR FALTAS DE VIOLENCIA DE GÉNERO	0
RESTO DE FALTAS	385
TOTAL	386

4.8.5.3.1.4. AUTOS	
AUTOS RESOLVIENDO RECURSOS EN MATERIA DE RÉGIMEN DISCIPLINARIO	105
AUTOS RESOLVIENDO QUEJAS EN MATERIA DE RÉGIMEN, TRATAMIENTO Y CUALQUIERA OTRAS QUE SE PLANTEEN SOBRE DERECHOS FUNDAMENTALES	115
AUTOS DEL ARTÍCULO 44, 2, C LO 5/2000, APROBANDO EL PROYECTO EDUCATIVO	1.281
AUTOS DEL ARTÍCULO 241.1. DE LA LOPJ	3
TOTAL	1.504

4.8.5.3.1.5. AUTOS FINALES	
DE SOBRESEIMIENTO EN VIOLENCIA DOMÉSTICA	28
DE SOBRESEIMIENTO EN VIOLENCIA DE GÉNERO	1
RESTO DE SOBRESEIMIENTOS	1.221
RESTANTES AUTOS FINALES DE VIOLENCIA DOMÉSTICA	4
RESTANTES AUTOS FINALES DE VIOLENCIA DE GÉNERO	0
RESTO	678


4.8.5.3.2. ÁREA CIVIL

4.8.5.3.2.1. SENTENCIAS CIVILES	CON OPOSICIÓN			SIN OPOSICIÓN			TOTAL
	Estimatorias		Desestima-	Estimatorias		Desestima-	
	Total	Parcial		Total	Parcial		
	5	5	2	0	0	1	



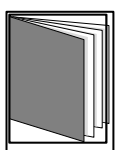
4.8.5.3.2.2. AUTOS	TOTAL
Nº DE AUTOS DICTADOS AL AMPARO DE LO PRECEPTUADO EN EL ART. 64.4º LO 5/2000	15
AUTOS FINALES (hasta sentencia)	15

4.9. REPARTO DE LO PENAL

pág. 263 a 292



REPARTO DE ASUNTOS A LOS JUZGADOS DE LO PENAL (sentenciadores)



- ÍNDICE DE REPARTO -

4.9.a. REPARTO DE LO PENAL (sentenciadores)	pág. 266 a 28
4.9.a.1. RELACIÓN DE CAUSAS REMITIDAS POR LOS JUZGADOS DE INSTRUCCIÓN	pág. 266
4.9.a.1.a. CLASES DE REPARTO (1ª - 6ª)	pág. 266
4.9.a.1.b. PROCEDIMIENTOS POR CLASES	pág. 266
4.9.a.2. EVOLUCIÓN GRÁFICA TRIMESTRAL DE REPARTO A LOS JUZGADOS PENALES	pág. 267
4.9.a.3. EVOLUCIÓN GRÁFICA DE CAUSAS RECIBIDAS POR LOS PENALES	pág. 267
4.9.a.3.a. MEDIA ANUAL DE CAUSAS QUE HA RECIBIDO CADA JUZGADO DE LO PENAL	pág. 268

4.9.a.4. EVOLUCIÓN GRÁFICA DE CAUSAS REMITIDAS POR INSTRUCCIÓN	pág. 268
4.9.a.4.2. CAUSAS TRAMITADAS COMO JUICIOS RÁPIDOS	pág. 269
4.9.a.4.3. REPRESENTACIÓN GRÁFICA DE LAS CAUSAS REMITIDAS A REPARTO	pág. 270
4.9.a.4.3.a. REPRESENTACIÓN GRÁFICA DE LAS CAUSAS REMITIDAS A REPARTO PENAL	pág. 271
4.9.a.4.4. GRÁFICO DE PORCENTAJES Y NÚMEROS ABSOLUTOS JUICIOS RÁPIDOS	pág. 271
4.9.a.5. EVOLUCIÓN GRÁFICA ANUAL DE JUICIOS RÁPIDOS	pág. 272
4.9.a.6. EVOLUCIÓN GRÁFICA ANUAL DEL REPARTO DE EXHORTOS PENALES	pág. 272
4.9.a.7. MOVIMIENTO DE ASUNTOS DE LOS JUZGADOS DE LO PENAL	pág. 273
4.9.a.7.1. MOVIMIENTO DE ASUNTOS	pág. 273
4.9.a.7.1.a. MOVIMIENTO DE ASUNTOS HASTA SENTENCIA	pág. 273
4.9.a.7.1.b. MOVIMIENTO DE JUICIOS RÁPIDOS	pág. 273
4.9.a.7.1.c. EVOLUCIÓN GRÁFICA DEL MOVIMIENTO DE ASUNTOS PENDIENTES	pág. 274
4.9.a.7.2. EVOLUCIÓN GRÁFICA DE LA MEDIA DEL MOVIMIENTO DE ASUNTOS	pág. 275
4.9.a.7.3. ASUNTOS SENTENCIADOS PENDIENTES DE FIRMEZA AL FINALIZAR EL AÑO	pág. 276
4.9.a.7.4. CAUSAS CON PRESO AL FINALIZAR EL AÑO	pág. 276
4.9.a.7.5. DESPACHOS PENALES DE AUXILIO JUDICIAL	pág. 276
4.9.a.7.6. RECURSOS DE APELACIÓN	pág. 276
4.9.a.7.7. ASUNTOS PENDIENTES EXCLUSIVAMENTE DE SENTENCIAR (menos de 1 mes)	pág. 276
4.9.a.7.8. RESULTADO DE LOS JUICIOS SEÑALADOS	pág. 277
4.9.a.7.8.a. RESULTADO DE LOS JUICIOS SEÑALADOS POR PROCEDIMIENTO	pág. 277
4.9.a.7.8.b. MOVIMIENTO DE ASUNTOS SEÑALADOS POR JUZGADO	pág. 277
4.9.a.7.8.c. GRÁFICA DEL MOVIMIENTO DE ASUNTOS SEÑALADOS	pág. 278
4.9.a.7.9. PROCESOS SOBRE VIOLENCIA DOMÉSTICA	pág. 279

4.9.a.7.9.1. MOVIMIENTO DE ASUNTOS	pág. 279
4.9.a.7.9.2. FORMA DE TERMINACIÓN	pág. 279
4.9.a.7.9.3. PERSONAS ENJUICIADAS	pág. 279
4.9.a.7.9.4. INCUMPLIMIENTOS	pág. 279
4.9.a.7.9.4.1. MEDIDAS PROVENIENTES DE ORDEN DE PROTECCIÓN	pág. 279
4.9.a.7.9.4.2. INCUMPLIMIENTOS DE PENAS ART. 48 EN RELACIÓN CON EL 57 2 DEL CP	pág. 279
4.9.a.7.10. PROCESOS SOBRE VIOLENCIA SOBRE LA MUJER	pág. 280
4.9.a.7.10.1. MOVIMIENTO DE ASUNTOS	pág. 280
4.9.a.7.10.2. FORMA DE TERMINACIÓN	pág. 280
4.9.a.7.10.3. PERSONAS ENJUICIADAS	pág. 280
4.9.a.7.10.4. INCUMPLIMIENTOS	pág. 280
4.9.a.7.10.4.1. MEDIDAS PROVENIENTES DE ORDEN DE PROTECCIÓN	pág. 280
4.9.a.7.10.4.2. INCUMPLIMIENTOS DE PENAS ART. 48 EN RELACIÓN CON EL 57 2 DEL CP	pág. 280
4.9.a.7.11. SENTENCIAS	pág. 281
4.9.a.7.11.1. SENTENCIAS CONDENATORIAS Y ABSOLUTORIAS	pág. 281
4.9.a.7.11.2. SENTENCIAS POR JUZGADO	pág. 281
4.9.a.7.11.3. REPRESENTACIÓN GRÁFICA DE SENTENCIAS POR JUZGADO	pág. 282
4.9.a.7.12. AUTOS FINALES	pág. 282

4.9. REPARTO PENAL

4.9.a. REPARTO A JUZGADOS (SENTENCIADORES)

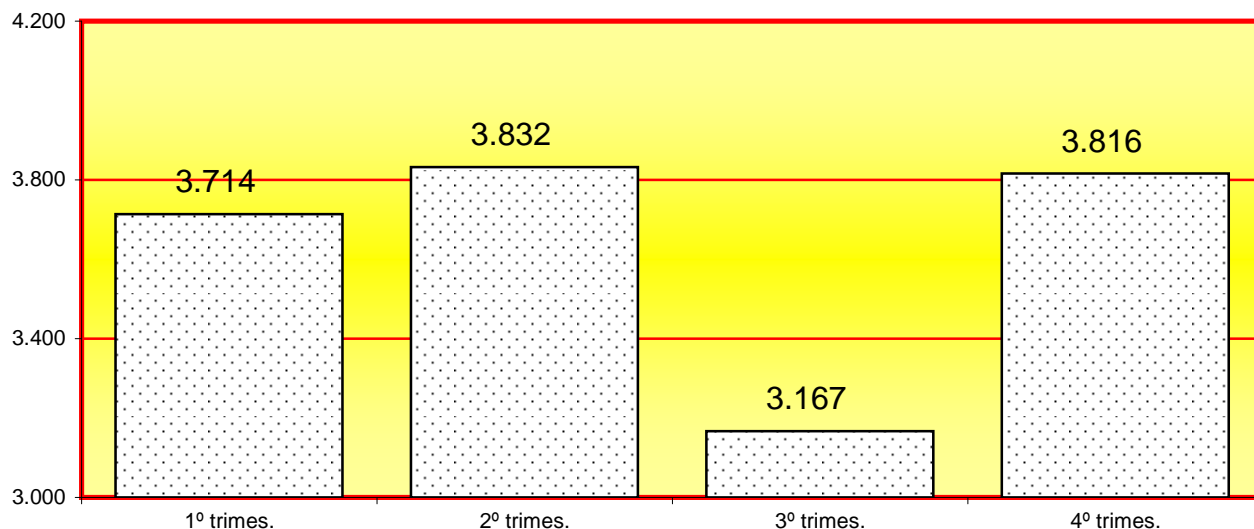
4.9.a.1. RELACIÓN DE CAUSAS REMITIDAS POR LOS JUZGADOS DE INSTRUCCIÓN

4.9.a.1.a. CLASES DE REPARTO (1ª - 6ª)

Clase 1ª	Procedimientos con más de veinte partes acusados/acusadoras cualquiera que sea la materia.
Clase 2ª	Procedimientos con más de diez y hasta veinte partes acusados/acusadoras cualquiera que sea la materia.
Clase 3ª	Hacienda pública, imprudencias profesionales, delitos societarios, delitos contra la seguridad e higiene en el trabajo.
Clase 4ª	Juicios rápidos (con o sin preso).
Clase 5ª	Juicios con preso que no sean rápidos sobre cualquier materia.
Clase 6ª	Resto de procedimientos.

4.9.a.1.b. PROCEDIMIENTOS POR CLASES DE REPARTO (1ª - 6ª)	1º trimes.	2º trimes.	3º trimes.	4º trimes.	Total
Clase 1ª	1	3	3	2	9
Clase 2ª	17	30	22	24	93
Clase 3ª	11	12	5	15	43
Clase 4ª	1.368	1.292	1.441	1.338	5.439
Clase 5ª	98	96	87	89	370
Clase 6ª	2.219	2.399	1.609	2.348	8.575
Total	3.714	3.832	3.167	3.816	14.529

4.9.a.2. EVOLUCIÓN GRÁFICA TRIMESTRAL DE REPARTO A LOS JUZGADOS PENALES

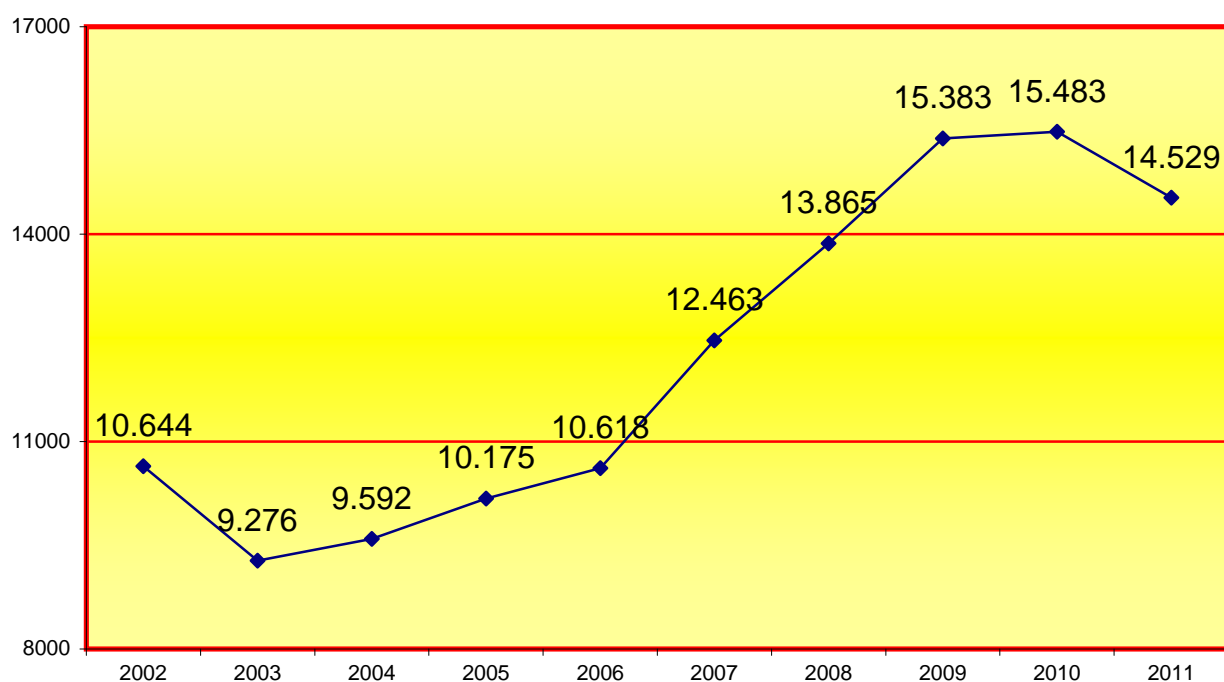


La media trimestral de asuntos repartidos en el año 2011 es de:

3.632

4.9.a.3. EVOLUCIÓN GRÁFICA ANUAL DE CAUSAS RECIBIDAS POR LOS JUZGADOS PENALES PERÍODO DE 2002 A 2011

Se incluyen todos los procedimientos remitidos por los juzgados de instrucción y de violencia sobre la mujer de Barcelona y su provincia, así como los juicios rápidos.



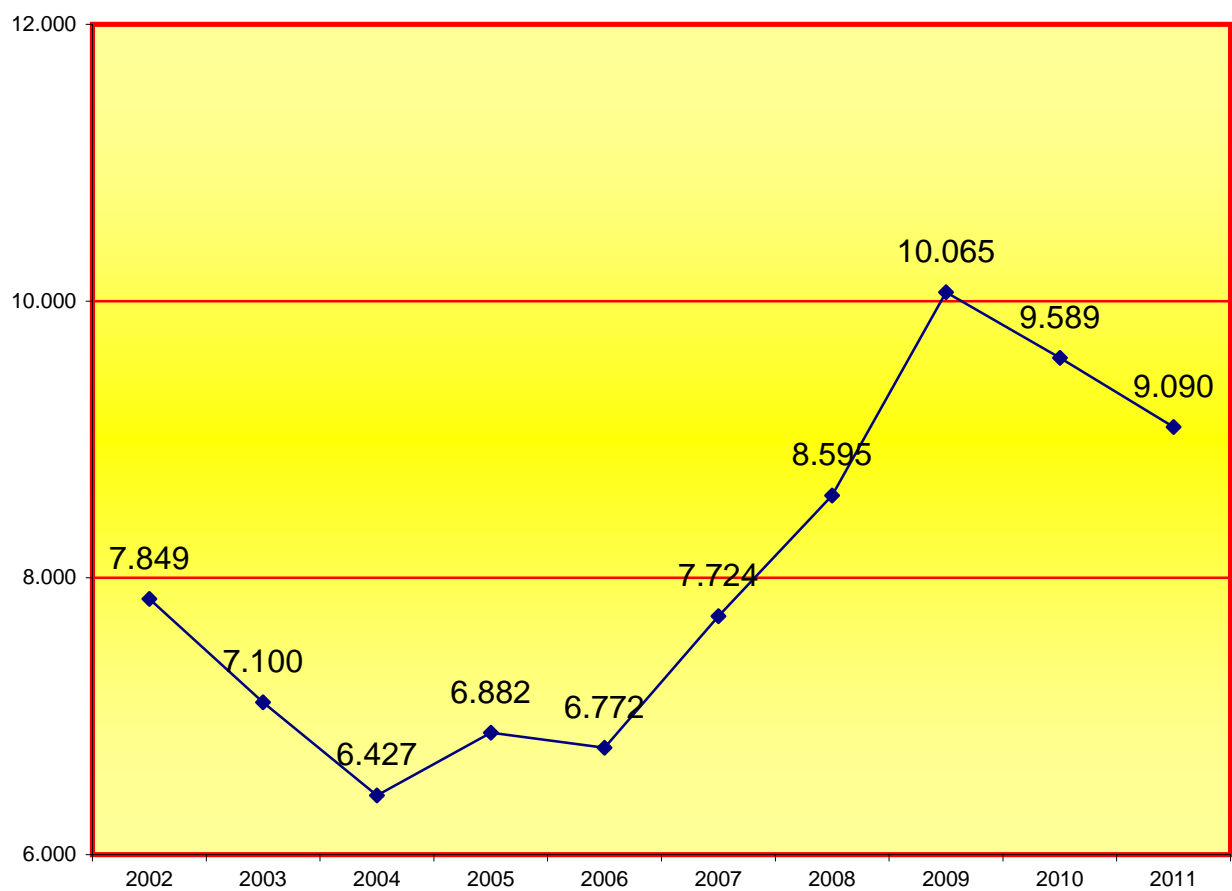
4.9.a.3.a. MEDIA ANUAL DE CAUSAS QUE HA RECIBIDO CADA JUZGADO DE LO PENAL

2002	2003	2004	2005	2006	2007	2008	2009	2010	2011
523	464	480	509	531	623	693	733	673	605

4.9.a.4. EVOLUCIÓN GRÁFICA ANUAL DE CAUSAS REMITIDAS POR
LOS JUZGADOS DE INSTRUCCIÓN PERÍODO DE 2002 A 2011

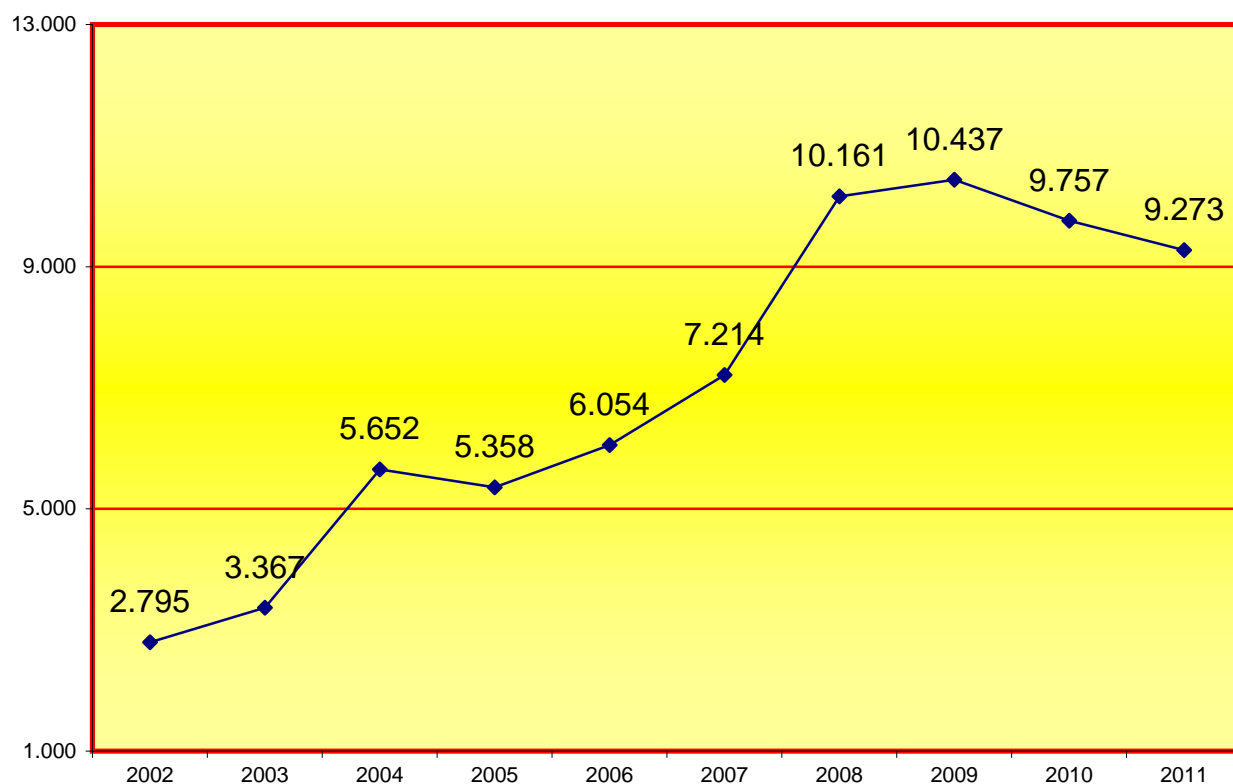
4.9.a.4.1. CAUSAS REMITIDAS POR LOS JUZGADOS DE INSTRUCCIÓN Y DE VIOLENCIA SOBRE LA MUJER PARA LOS JUZGADOS PENALES:

(EXCLUIDOS JUICIOS RÁPIDOS)



4.9.a.4.2. CAUSAS TRAMITADAS COMO: JUICIOS RÁPIDOS DILIGENCIAS-URGENTES

(INCLUIDOS LOS RÁPIDOS DE BARCELONA Y DE OTRAS POBLACIONES Y LAS SENTENCIAS DE CONFORMIDAD)



La cantidad total de juicios rápidos señalados ante los juzgados penales asciende a:

5.439

La cantidad de juicios rápidos con sentencia de conformidad dictada por los juzgados de instrucción y de violencia sobre la mujer de Barcelona ciudad es de:

2.061

La cantidad de juicios rápidos con sentencia de conformidad dictada por los juzgados de instrucción y de violencia sobre la mujer de la provincia de Barcelona es de:

1.773

La cantidad total de juicios rápidos con sentencia de conformidad dictada por los juzgados de instrucción de Barcelona y su provincia asciende a:

3.834

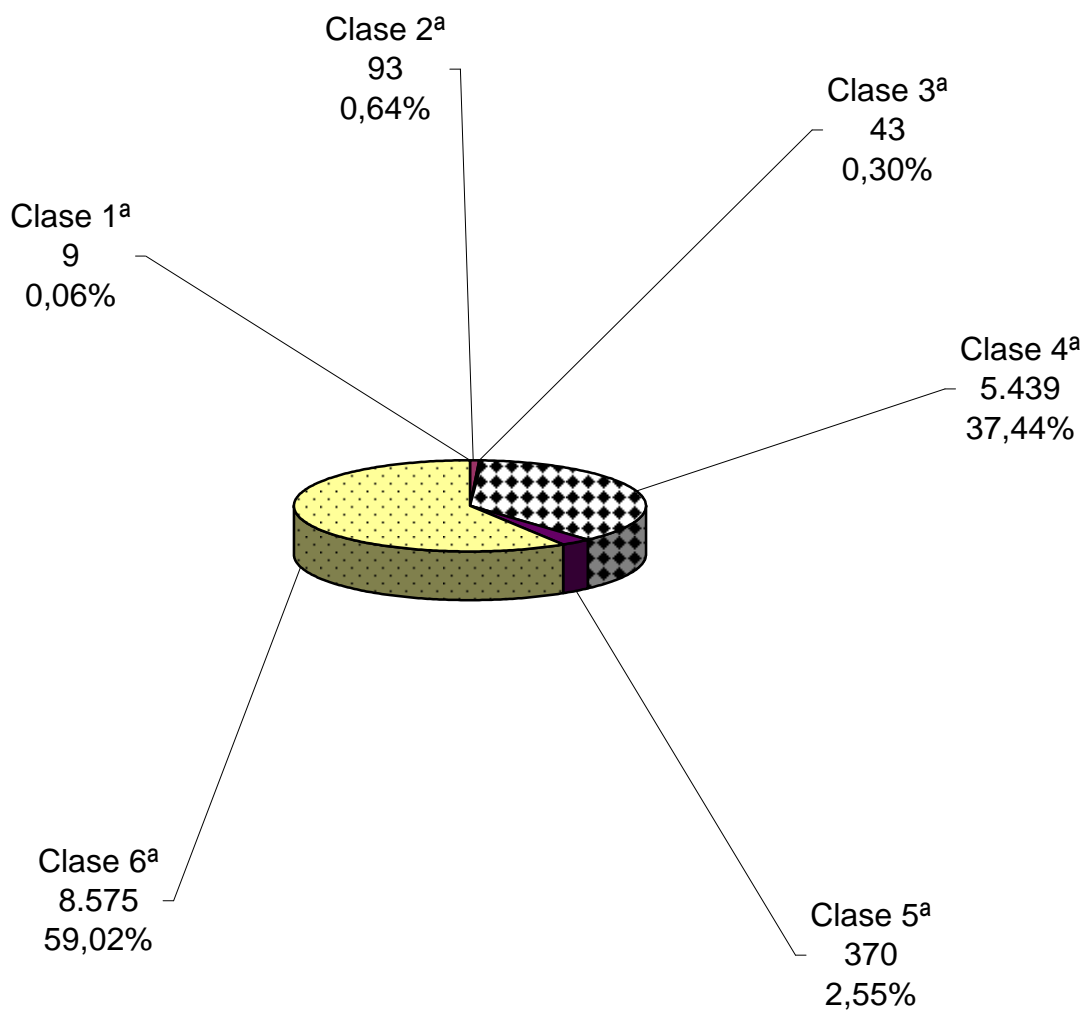
Total de juicios rápidos-diligencias urgentes celebrados en los juzgados penales de Barcelona y juicios rápidos-diligencias urgentes con sentencia de conformidad dictadas por los juzgados de instrucción y las dictadas por los juzgados de violencia a la m

9.273

4.9.a.4.3. REPRESENTACIÓN GRÁFICA DE LAS CAUSAS REMITIDAS A REPARTO

PENAL POR CLASES PERÍODO 2011

Total causas remitidas 14.529

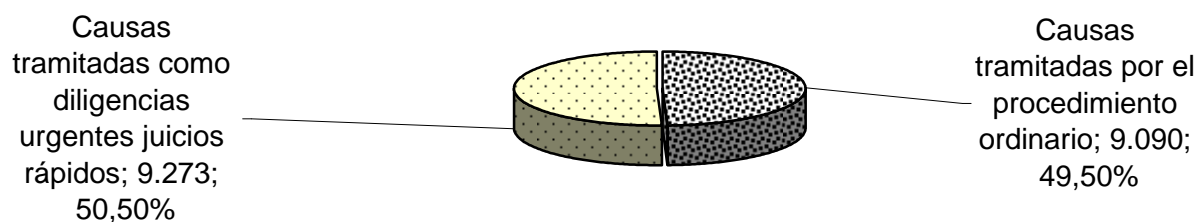


4.9.a.4.3.a. REPRESENTACIÓN GRÁFICA DE LAS CAUSAS REMITIDAS POR LOS JUZGADOS DE

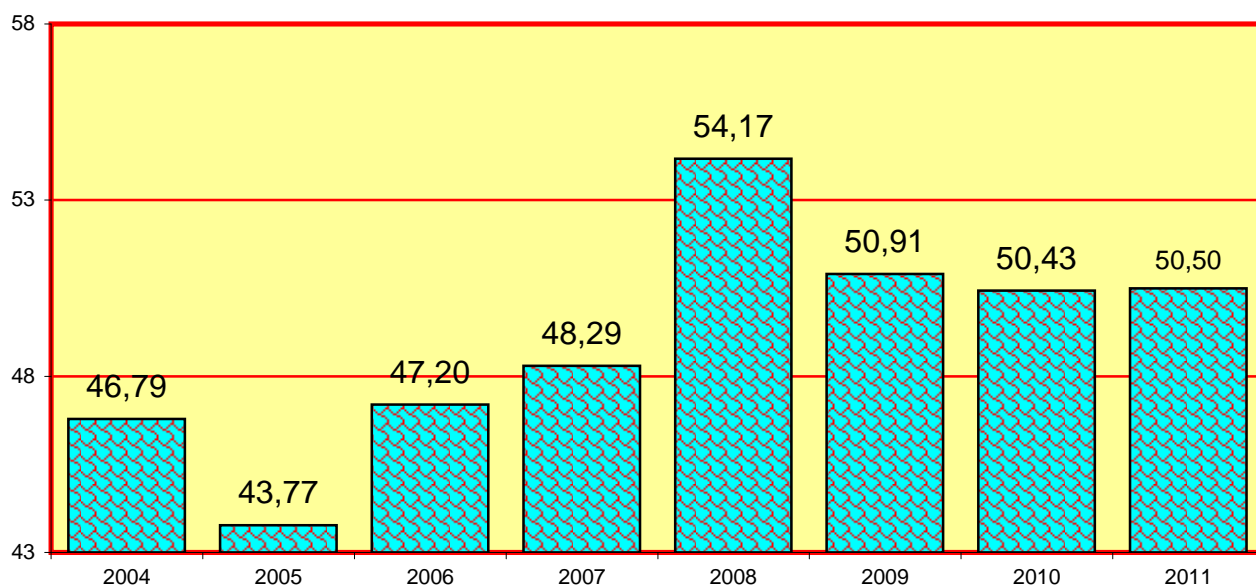
INSTRUCCIÓN Y DE VIOLENCIA SOBRE LA MUJER INCLUIDO LOS J. RÁPIDOS PERÍODO 2011

Causas procedentes de los juzgados de instrucción de Barcelona y Provincia: **18.363**

(Se incluyen las sentencias de conformidad dictadas en las diligencias urgentes-juicios rápidos por los juzgados de instrucción y los de violencia sobre la mujer).



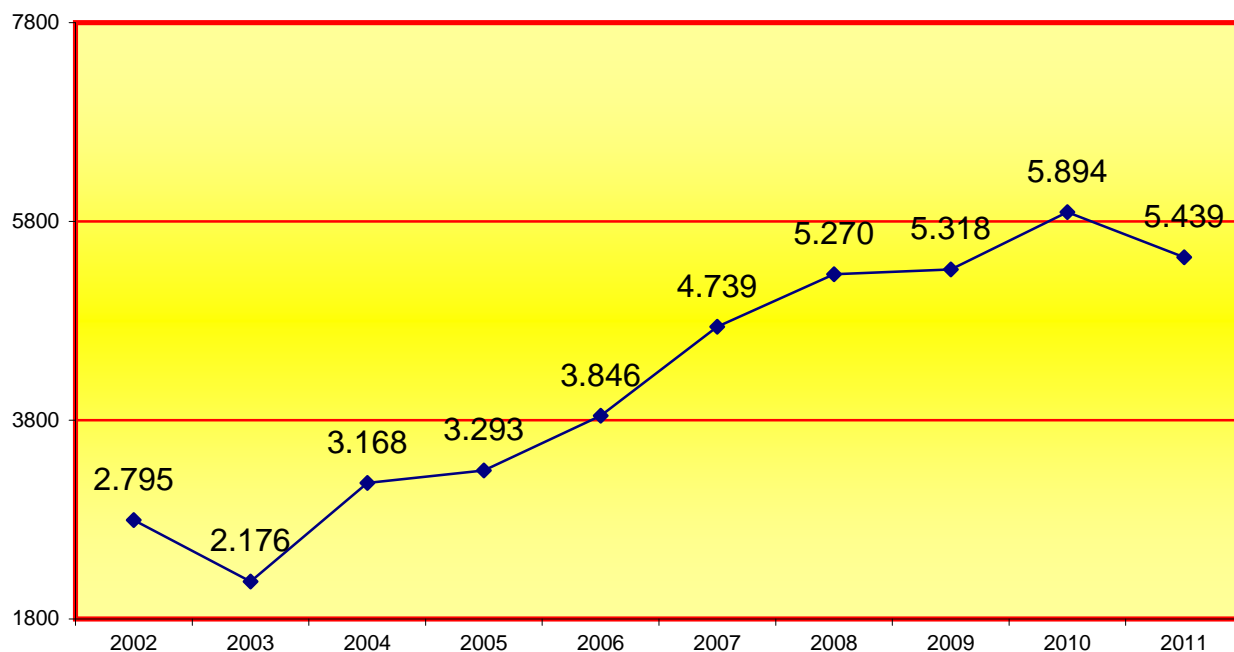
4.9.a.4.4. GRÁFICO DE PORCENTAJES Y NÚMEROS ABSOLUTOS DE JUICIOS RÁPIDOS PERÍODO DE 2004 A 2011



2004	2005	2006	2007	2008	2009	2010	2011
12.079	12.240	12.826	14.938	18.756	20.502	19.346	18.363

En el período 2011 se incluyen: 5.439 juicios rápidos repartidos a los juzgados penales, 3.834 juicios rápidos con sentencia de conformidad dictada por los juzgados de instrucción y los juzgados de violencia sobre la mujer y las 9.090 diligencias repartid

4.9.a.5. EVOLUCIÓN GRÁFICA ANUAL DE JUICIOS RÁPIDOS SEÑALADOS A LOS JUZGADOS PERÍODO DE 2002 A 2011

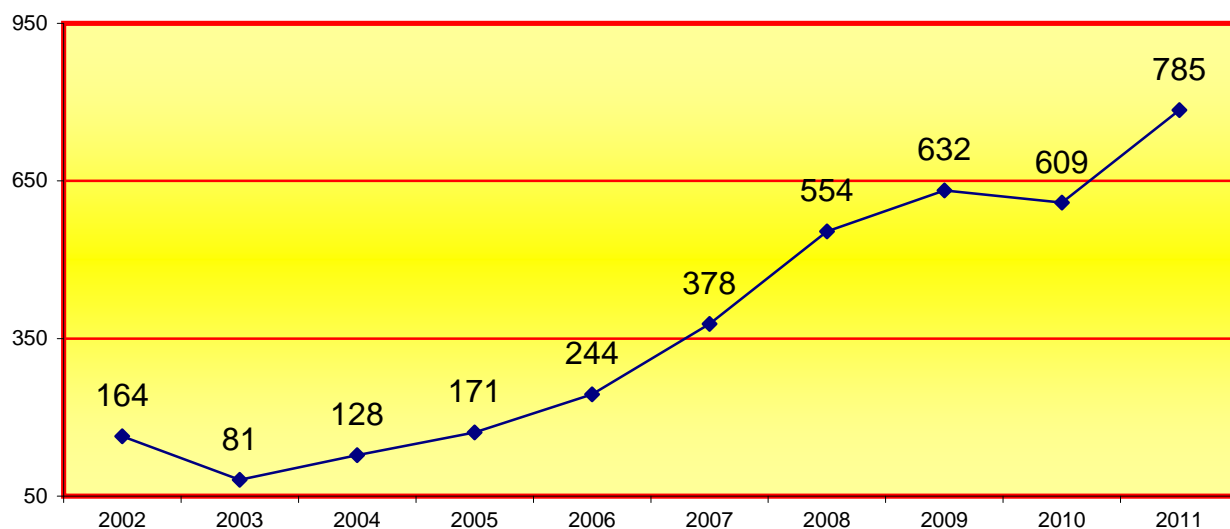


Media anual que ha recibido cada juzgado de lo penal en los períodos siguientes:

2002	2003	2004	2005	2006	2007	2008	2009	2010	2011
130	109	158	165	192	237	264	253	256	227

En el período 2011 se incluyen: 5.439 juicios rápidos repartidos a los juzgados penales, 3.834 juicios rápidos con sentencia de conformidad dictada por los juzgados de instrucción y los juzgados de violencia sobre la mujer y las 9.090 diligencias repartid

4.9.a.6. EVOLUCIÓN GRÁFICA ANUAL DE EXHORTOS REPARTIDOS PERÍODO DE 2002 A 2011



4.9.a.7. MOVIMIENTO DE ASUNTOS DE LOS JUZGADOS PENALES**A) MOVIMIENTO DE ASUNTOS****4.9.a.7.1. MOVIMIENTO GENERAL DE ASUNTOS**


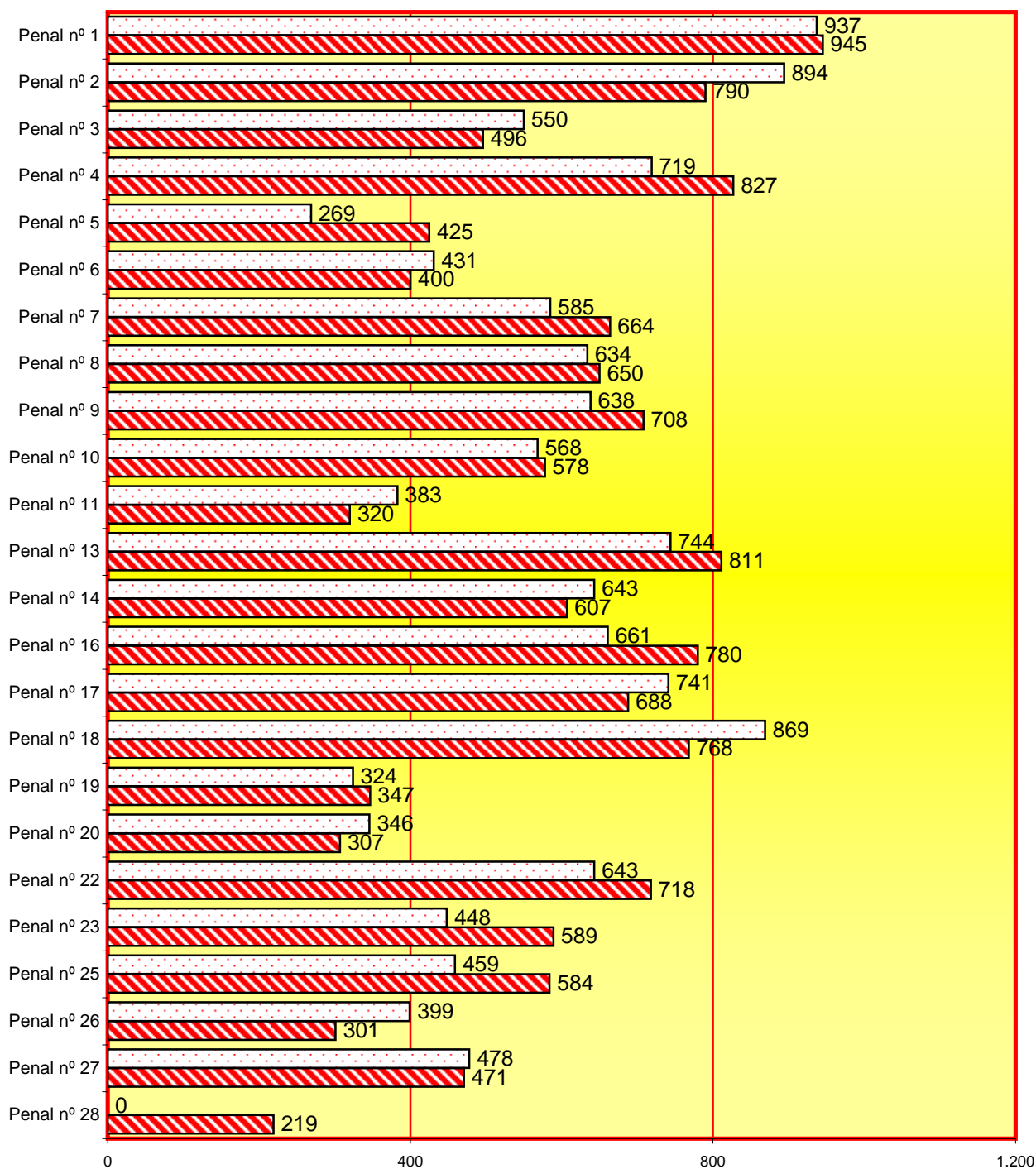
4.9.a.7.1.a, MOVIMIENTO GENERAL DE ASUNTOS HASTA SENTENCIA POR JUZGADO	Pendientes al iniciar el año	Ingresados durante el año	Reabiertos durante el año	Resueltos durante el año	Pendiente al finalizar el año
Penal nº 1	937	612	0	604	945
Penal nº 2	894	585	0	559	790
Penal nº 3	550	573	28	655	496
Penal nº 4	719	598	0	490	827
Penal nº 5	269	500	0	499	425
Penal nº 6	431	627	104	762	400
Penal nº 7	585	580	40	664	664
Penal nº 8	634	581	0	565	650
Penal nº 9	638	616	33	579	708
Penal nº 10	568	595	0	585	578
Penal nº 11	383	467	70	600	320
Penal nº 13	744	576	1	510	811
Penal nº 14	643	604	3	698	607
Penal nº 16	661	618	12	511	780
Penal nº 17	741	559	0	612	688
Penal nº 18	869	580	33	714	768
Penal nº 19	324	614	7	598	347
Penal nº 20	346	566	0	605	307
Penal nº 22	643	536	0	547	718
Penal nº 23	448	617	42	518	589
Penal nº 25	459	601	0	476	584
Penal nº 26	399	491	13	602	301
Penal nº 27	478	585	0	592	471
Penal nº 28	0	727	2	510	219
TOTAL	13.363	14.008	388	14.055	13.993

4.9.a.7.1.b. MOVIMIENTO GENERAL JUICIOS RÁPIDOS ENJUICIAMIENTOS INMEDIATOS	Pendientes al iniciar el año	Ingresados durante el año	Reabiertos durante el año	Resueltos durante el año	Pendiente al finalizar el año
	3.835	5.143	66	5.069	3.940


4.9.a.7.1.c. REPRESENTACIÓN GRÁFICA DE ASUNTOS PENDIENTES AL INICIAR Y FINALIZAR EL AÑO

Total de asuntos pendientes en los juzgados de lo penal al iniciar el año: **13.363**

Total de asuntos pendientes en los juzgados de lo penal al finalizar el año: **13.993**

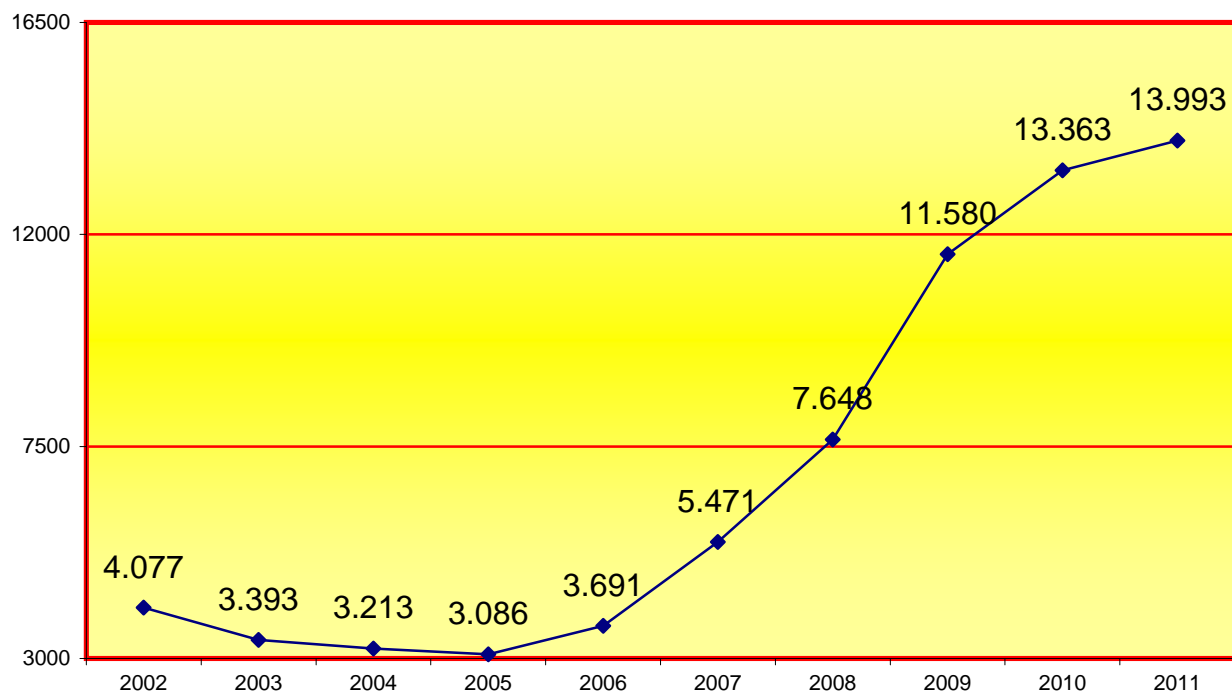


Pendientes al iniciar el año

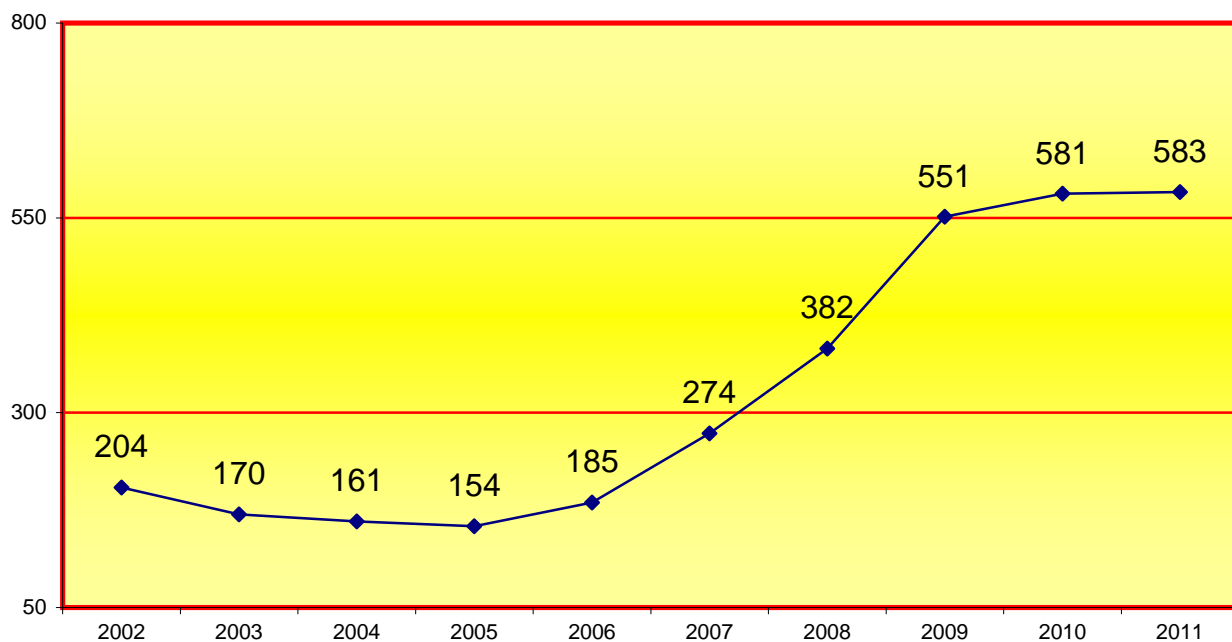


Pendientes al finalizar el año

4.9.a.7.1.d. EVOLUCIÓN GRÁFICA ANUAL DE LOS PROCEDIMIENTOS ABREVIADOS Y JUICIOS RÁPIDOS DILIGENCIAS URGENTES PENDIENTES AL FINALIZAR EL AÑO EN LOS SIGUIENTES PERÍODOS:



4.9.a.7.2. EVOLUCIÓN GRÁFICA DE LA MEDIA ANUAL DE LOS PROCEDIMIENTOS ABREVIADOS Y JUICIOS RÁPIDOS DILIGENCIAS URGENTES PENDIENTES EN CADA JUZGADO AL FINALIZAR LOS SIGUIENTES PERÍODOS:



En el año 2002 se reconvirtieron 3 juzgados de lo penal sentenciadores en juzgados de ejecutorias.

4.9.a.7.3. ASUNTOS SENTENCIADOS PENDIENTES DE FIRMEZA AL FINALIZAR EL AÑO	1.513
---	-------

4.9.a.7.4. CAUSAS CON PRESO AL FINALIZAR EL AÑO (HASTA SENTENCIA (-presos provisionales-)	Pendientes señalamiento juicio oral	Con juicio oral ya señalado	En trámite notificación sentencia	En trámite de apelación y pendientes de elevar a la audiencia	Otras situaciones	Total
	4	120	14	24	5	167

4.9.a.7.5. DESPACHOS PENALES DE AUXILIO JUDICIAL	Pendientes al iniciar el año	Ingresados durante el año	Resueltos durante el año	Pendiente al finalizar el año
DESPACHOS NACIONALES	188	1.551	1.542	197
DESPACHOS UNIÓN EUROPEA	0	32	30	2
DESPACHOS OTROS PAISES	0	1	1	0
TOTALES	188	1.584	1.573	199

4.9.a.7.6. RECURSOS DE APELACIÓN	Elevados durante el año	Devueltos durante el año			
		confirmando totalmente	revocando		anulando
			totalmente	parcialmente	
CONTRA SENTENCIAS	3.267	2.638	332	545	31
RESTANTES	17	12	3	0	0
TOTAL	3.284	2.650	335	545	31

4.9.a.7.7. ASUNTOS PENDIENTES EXCLUSIVAMENTE DE SENTENCIAR (menos de 1 mes)	169
---	-----

ASUNTOS PENDIENTES EXCLUSIVAMENTE DE SENTENCIAR (más de 1 mes)	261
--	-----

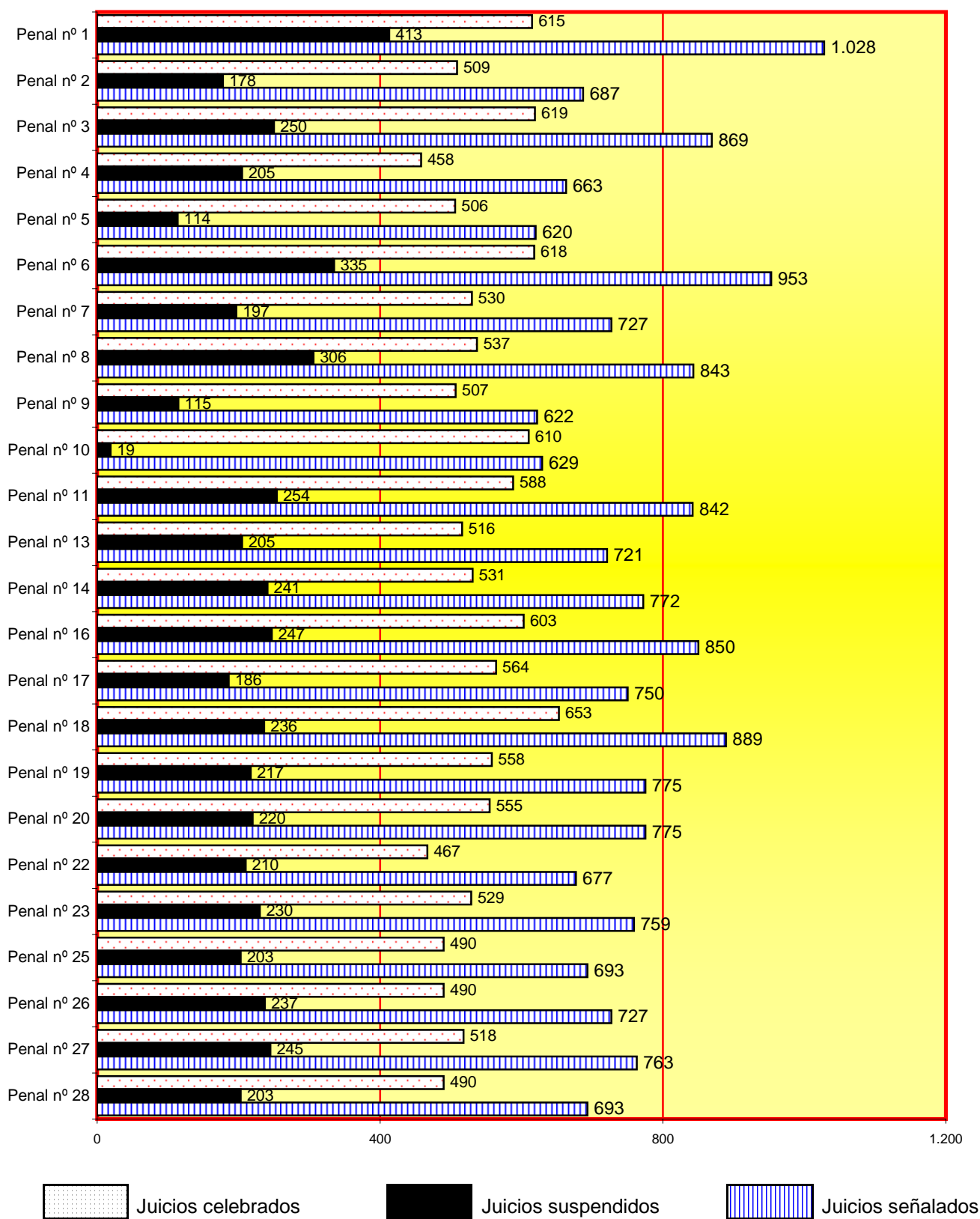
4.9.a.7.8. RESULTADO DE LOS JUICIOS SEÑALADOS

4.9.a.7.8.a. RESULTADO DE LOS JUICIOS SEÑALADOS POR PROCEDIMIENTO	Celebrados durante el año	Suspendidos durante el año	Señalados durante el año
JUICIOS RÁPIDOS	4.808	1.439	6.247
RESTANTES	8.253	3.827	12.080
TOTAL	13.061	5.266	18.327

4.9.a.7.8.b. MOVIMIENTO DE ASUNTOS SEÑALADOS POR JUZGADO	Celebrados durante el año	Suspendidos durante el año	Señalados durante el año
Penal nº 1	615	413	1.028
Penal nº 2	509	178	687
Penal nº 3	619	250	869
Penal nº 4	458	205	663
Penal nº 5	506	114	620
Penal nº 6	618	335	953
Penal nº 7	530	197	727
Penal nº 8	537	306	843
Penal nº 9	507	115	622
Penal nº 10	610	19	629
Penal nº 11	588	254	842
Penal nº 13	516	205	721
Penal nº 14	531	241	772
Penal nº 16	603	247	850
Penal nº 17	564	186	750
Penal nº 18	653	236	889
Penal nº 19	558	217	775
Penal nº 20	555	220	775
Penal nº 22	467	210	677
Penal nº 23	529	230	759
Penal nº 25	490	203	693
Penal nº 26	490	237	727
Penal nº 27	518	245	763
Penal nº 28	490	203	693
TOTAL	13.061	5.266	18.327

4.9.a.7.8.c. GRÁFICA DEL MOVIMIENTO DE ASUNTOS SEÑALADOS

Total de celebrados: **13.061**
 Total de suspendidos: **5.266**
 Total de señalamientos: **18.327**



4.9.a.7.9. PROCESOS SOBRE VIOLENCIA DOMÉSTICA

4.9.a.7.9.1. MOVIMIENTO DE ASUNTOS	Pendientes al iniciar el año	Ingresados durante el año	Reabiertos durante el año	Resueltos durante el año	Pendiente al finalizar el año
PROCEDIMIENTO ORAL	227	237	2	244	222
JUICIOS RÁPIDOS	151	191	4	169	178
TOTAL	378	428	6	413	400

4.9.a.7.9.2. FORMA DE TERMINACIÓN	Sentencia condenatoria con conformidad	Sentencia condenatoria sin conformidad	Sentencia absolutoria	Sobreseimiento		Por otras causas
				Libre	Provisional	
	95	100	214	0	0	4

4.9.a.7.9.3. PERSONAS ENJUICIADAS	Número	Condenado		Absuelto	
		Español	Extranjero	Español	Extranjero
VARONES	315	102	42	121	50
MUJERES	136	39	12	55	30
TOTAL	451	141	54	176	80

4.9.a.7.9.4. INCUMPLIMIENTOS

4.9.a.7.9.4.1. MEDIDAS PROVENIENTES DE ORDEN DE PROTECCIÓN	Naturaleza penal	Naturaleza civil
	9	0

4.9.a.7.9.4.2. Incumplimiento de penas del art. 48 en relación con el 57 nº 2 del CP	3
--	---

4.9.a.7.10. PROCESOS DE VIOLENCIA SOBRE LA MUJER L.O. 1/04

4.9.a.7.10.1. MOVIMIENTO DE ASUNTOS	Pendientes al iniciar el año	Ingresados durante el año	Reabiertos durante el año	Resueltos durante el año	Pendiente al finalizar el año
PROCEDIMIENTO ORAL	811	1.133	27	1.259	740
JUICIOS RÁPIDOS	833	1.390	19	1.472	770
TOTAL	1.644	2.523	46	2.731	1.510

4.9.a.7.10.2. FORMA DE TERMINACIÓN	Sentencia conde-natoria con conformidad	Sentencia conde-natoria sin conformidad	Sentencia absolu-torias	Sobreseimiento		Por otras causas
				Libre	Provisional	
	380	646	1.631	6	7	61

4.9.a.7.10.3. PERSONAS ENJUICIADAS	Número	Condenado		Absuelto	
		Español	Extranjero	Español	Extranjero
VARONES	2.660	581	445	831	803
MUJERES	114	18	11	54	31
TOTAL	2.774	599	456	885	834

4.9.a.7.10.4. INCUMPLIMIENTOS

4.9.a.7.10.4.1. MEDIDAS CAUTELARES	Naturaleza penal	Naturaleza civil
	36	0

4.9.a.7.10.4.2. INCUMPLIMIENTOS DE PENAS DEL ART. 48 EN RELACIÓN CON EL 57 Nº 2 DEL CP	23
--	----

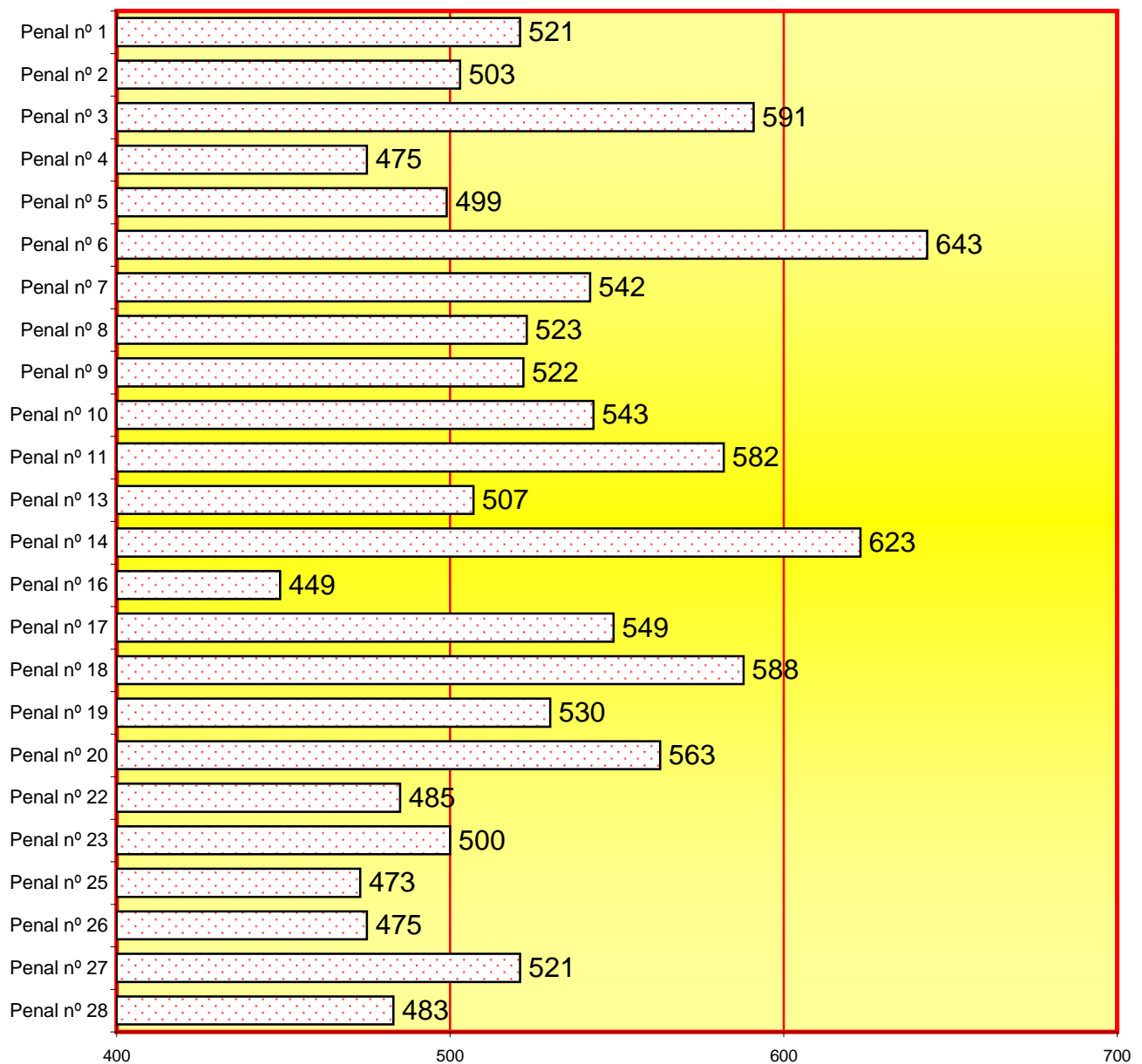
B) SENTENCIAS

4.9.a.7.11. RESUMEN GENERAL DE SENTENCIAS


4.9.a.7.11.1. SENTENCIAS	CONDENATORIAS			ABSOLUTORIAS			TOTAL
	Violencia doméstica	Violencia sobre la mujer	Resto	Violencia doméstica	Violencia sobre la mujer	Resto	
PREVIA CONFORMIDAD DEL ACUSADO	95	380	3.945	0	0	0	4.420
RESTANTES	100	646	3.643	214	1.631	2.036	8.270
TOTAL	195	1.026	7.588	214	1.631	2.036	12.690

4.9.a.7.11.2. MOVIMIENTO DE SENTENCIAS POR JUZGADO	CONDENATORIAS			ABSOLUTORIAS			TOTAL
	Violencia doméstica	Violencia sobre la mujer	Resto	Violencia doméstica	Violencia sobre la mujer	Resto	
Penal nº 1	3	51	322	2	50	93	521
Penal nº 2	6	72	303	7	61	54	503
Penal nº 3	5	30	311	10	86	149	591
Penal nº 4	2	60	254	9	80	70	475
Penal nº 5	13	34	286	9	57	100	499
Penal nº 6	6	50	414	4	81	88	643
Penal nº 7	1	33	338	5	55	110	542
Penal nº 8	5	36	296	19	86	81	523
Penal nº 9	10	58	308	4	49	93	522
Penal nº 10	3	38	286	14	91	111	543
Penal nº 11	3	30	354	8	75	112	582
Penal nº 13	37	47	263	15	77	68	507
Penal nº 14	22	27	310	13	87	164	623
Penal nº 16	15	40	268	14	62	50	449
Penal nº 17	8	70	348	10	46	67	549
Penal nº 18	5	37	339	19	102	86	588
Penal nº 19	14	49	368	7	47	45	530
Penal nº 20	5	39	379	6	60	74	563
Penal nº 22	4	40	302	6	63	70	485
Penal nº 23	7	40	322	13	69	49	500
Penal nº 25	4	30	284	5	72	78	473
Penal nº 26	3	31	281	6	60	94	475
Penal nº 27	6	41	327	3	59	85	521
Penal nº 28	8	43	325	6	56	45	483
TOTAL	195	1.026	7.588	214	1.631	2.036	12.690



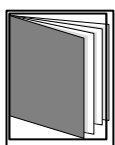
4.9.a.7.11.3. REPRESENTACIÓN GRÁFICA DE SENTENCIAS PENALES

Sentencias penales total: **12.690**

4.9.a.7.12. AUTOS FINALES	Sobresei- mientos	restantes autos finales	Total
VIOLENCIA DOMÉSTICA	0	4	4
VIOLENCIA DE GÉNERO	13	57	70
RESTANTES	191	631	822
TOTALES	204	692	896



REPARTO DE ASUNTOS A LOS JUZGADOS DE LO PENAL (ejecutorias)



- ÍNDICE DE REPARTO -

4.9.b.1. RELACIÓN DE EJECUTORIAS REPARTIDAS ENTRE LOS JUZGADOS PENALES	pág. 285
4.9.b.1.a. CLASES DE REPARTO (1ª - 8ª)	pág. 285
4.9.b.2. CLASES	pág. 285
4.9.b.3. REPRESENTACIÓN GRÁFICA DEL REPARTO A LOS JUZGADOS DE LO PENAL	pág. 286
4.9.b.4. EVOLUCIÓN GRÁFICA ANUAL DEL REPARTO DE EJECUTORIAS	pág. 287
4.9.b.4.a. MEDIA DE EJEC. QUE HA RECIBIDO CADA JUZGADO	pág. 287
4.9.b.5. EXHORTOS REPARTIDOS A LOS JUZGADOS EN LOS SIGUIENTES PERÍODOS:	pág. 287

4.9.b.6. EJECUCIÓN DE TÍTULOS JUDICIALES DE JURA DE CUENTAS	pág. 287
4.9.b.7. MOVIMIENTO DE EJECUTORIAS DE LOS JUZGADOS PENALES	pág. 288
4.9.b.7.1. PROCEDENTES DE: PENAL INSTRUCCIÓN Y VIDO	pág. 288
4.9.b.7.2. TOTAL EJECUTORIAS: POR JUZGADO	pág. 288
4.9.b.7.3. REPRESENTACIÓN GRÁFICA DE LAS EJEC. PENDIENTES	pág. 288
4.9.b.7.4. EJECUTORIAS DERIVADAS DE LOS PROCESOS DE VIOLENCIA DOMÉSTICA	pág. 289
4.9.b.7.4.a. RELACIÓN POR JUZGADO DE LO PENAL	pág. 289
4.9.b.7.4.b. REPRESENTACIÓN GRÁFICA DE LAS EJECUTORIAS PENDIENTES	pág. 289
4.9.b.7.5. EJECUTORIAS DERIVADAS DE LOS PROCESOS DE VIOLENCIA SOBRE LA MUJER	pág. 290
4.9.b.7.5.a. RELACIÓN POR JUZGADO DE LO PENAL	pág. 290
4.9.b.7.5.b. REPRESENTACIÓN GRÁFICA DE LAS EJECUTORIAS PENDIENTES	pág. 290
4.9.b.7.6. FORMA EN QUE TERMINAN LAS EJECUTORIAS	pág. 291
4.9.b.7.7. EJECUTORIAS EN TRÁMITE	pág. 291
4.9.b.7.8. Incumplimientos de penas del art. 48 en relación con el 57 nº 2 del CP	pág. 291
4.9.b.7.9. RECURSOS CONTRA RESOLUCIONES DEL JUZGADO V.P.	pág. 291
4.9.b.7.10. INDULTOS	pág. 291
4.9.b.7.11. TASACIONES DE COSTAS	pág. 292
4.9.b.7.12. SERVICIO COMÚN DE CUMPLIMIENTO DE EXHORTOS	pág. 292

4.9.b.1. RELACIÓN DE EJECUTORIAS REPARTIDAS ENTRE LOS JUZGADOS PENALES DE EJECUCIÓN PERÍODO 2011

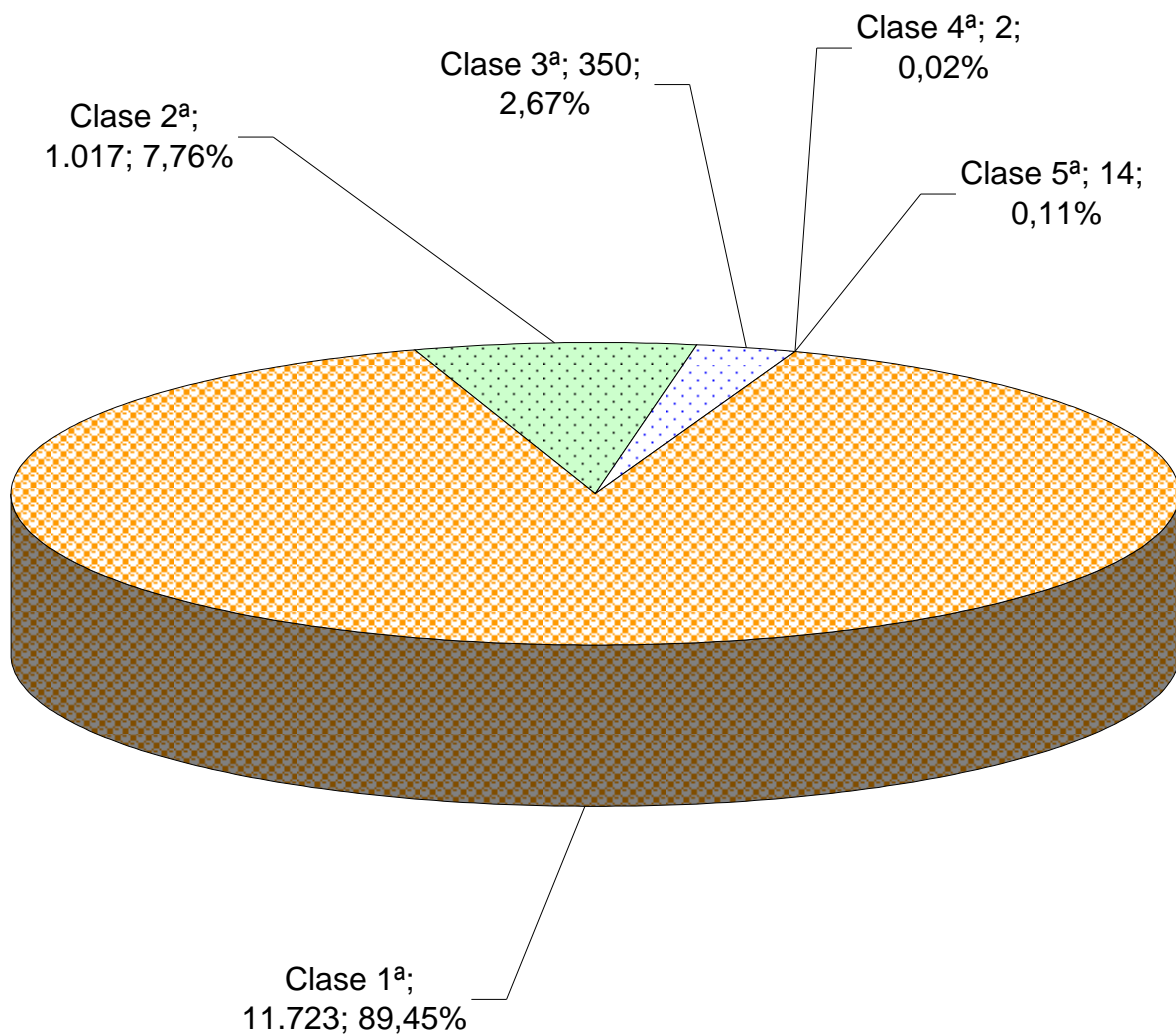
4.9.b.1.a. CLASES DE REPARTO (1ª - 8ª)

Clase 1ª	Sentencias condenatorias que no sean de violencia de género ni de violencia doméstica.
Clase 2ª	Sentencias condenatorias de violencia de género.
Clase 3ª	Sentencias condenatorias de violencia doméstica.
Clase 4ª	Sentencias absolutorias con imposición de costas.
Clase 5ª	Sentencias absolutorias con imposición de medidas de seguridad.
Clase 6ª	Despachos de cooperación judicial entre los juzgados del territorio nacional.
Clase 7ª	Despachos de cooperación judicial internacional en fase de ejecución.
Clase 8ª	Ejecución de títulos judiciales de jura de cuentas.

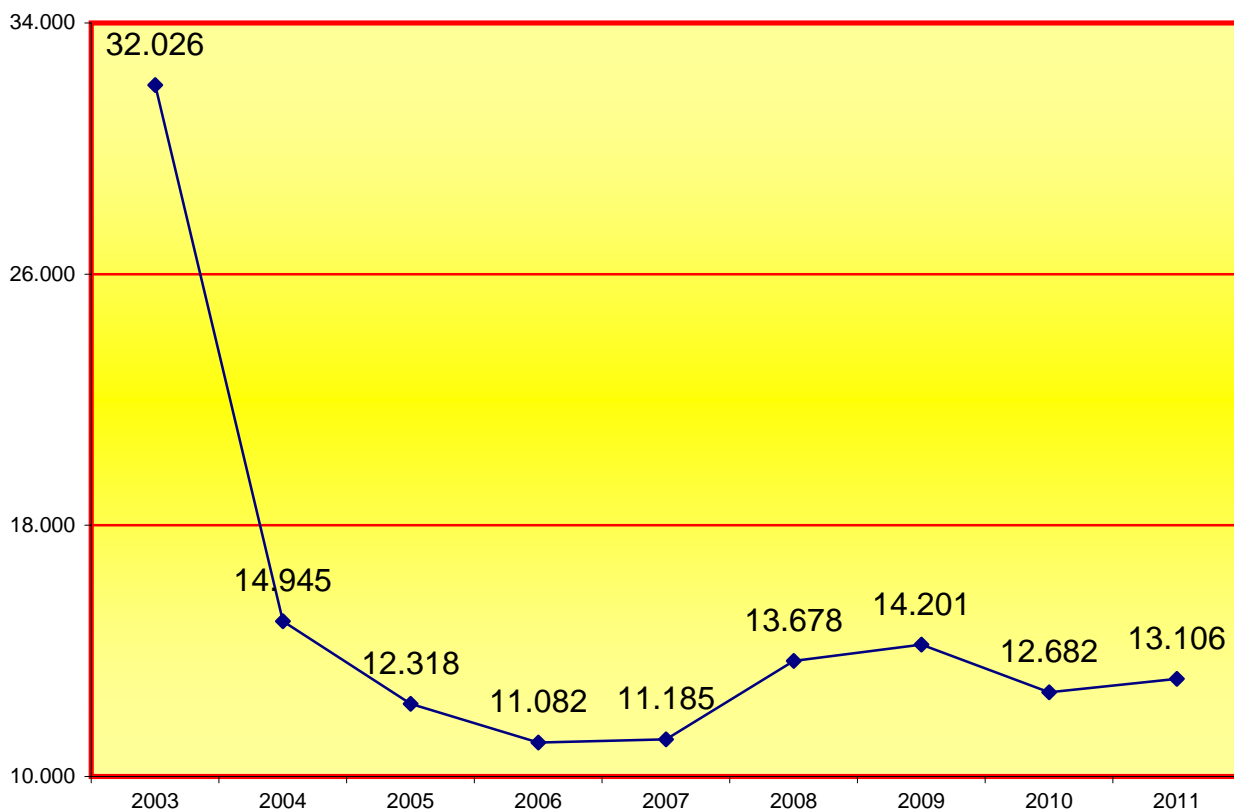
4.9.b.2. CLASES	Clase 1ª	Clase 2ª	Clase 3ª	Clase 4ª	Clase 5ª	Total
	11.723	1.017	350	2	14	13.106

4.9.b.3. REPRESENTACIÓN GRÁFICA DEL REPARTO A LOS JUZGADOS DE LO PENAL
EJECUCIÓN PERÍODO 2011

Total de ejecutorias repartidas: **13.106**



4.9.b.4. EVOLUCIÓN GRÁFICA ANUAL DEL REPARTO DE EJECUTORIAS



4.9.b.4.a. MEDIA DE EJECUTORIAS QUE HA RECIBIDO CADA JUZGADO EN LOS SIGUIENTES PERÍODOS:

2003	2004	2005	2006	2007	2008	2009	2010	2011
8.007	3.736	3.080	2.771	2.796	3.420	3.550	3.171	3.277

4.9.b.5. EXHORTOS REPARTIDOS A LOS JUZGADOS EN LOS SIGUIENTES PERÍODOS:

2003	2004	2005	2006	2007	2008	2009	2010	2011
314	284	271	288	394	184	192	224	343

4.9.b.6. EJECUCIÓN DE TÍTULOS JUDICIALES DE JURA DE CUENTAS

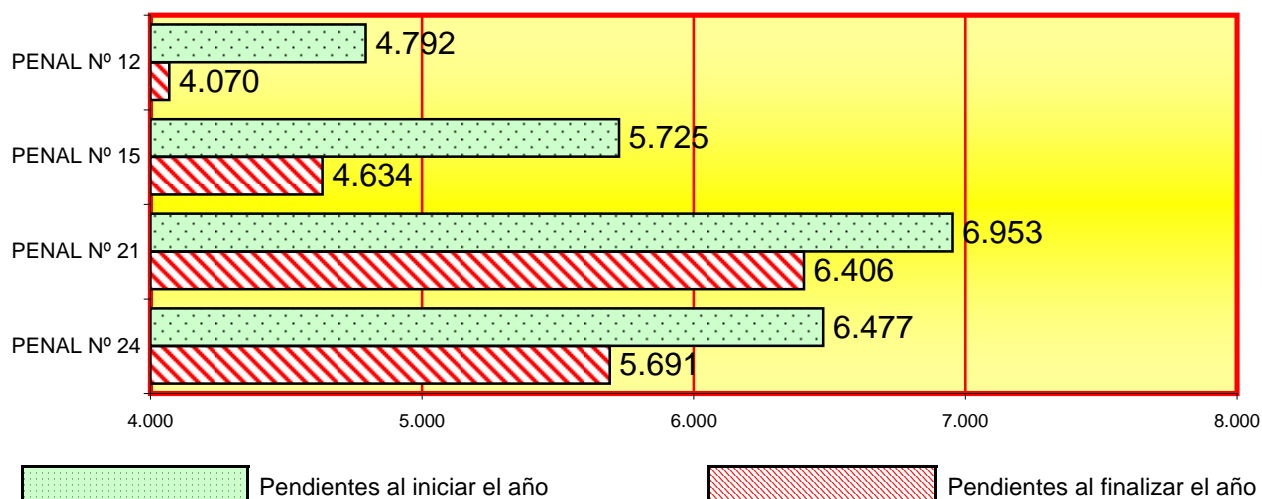
2010	2011
25	124

4.9.b.7. MOVIMIENTO DE EJECUTORIAS DE LOS JUZGADOS PENALES**A) MOVIMIENTO DE EJECUTORIAS**

4.9.b.7.1. PROCEDENTES DE:	Pendientes al iniciar el año		Ingresadas durante el año	Reabiertas durante el año	Resueltas durante el año con archivo		Pendientes al finalizar el año	
	Sin incoar	En trámite			provisional	definitivo	sin incoar	en trámite
JUZGADOS DE LO PENAL	197	14.799	9.403	6.509	9.840	6.709	90	15.301
JUZGADOS DE INSTRUCCIÓN	84	8.352	3.755	3.297	3.574	5.849	49	4.998
JUZGADOS DE VIOLENCIA SOBRE LA MUJER	0	515	93	336	264	224	1	362
TOTAL	281	23.666	13.251	10.142	13.678	12.782	140	20.661

4.9.b.7.2. TOTAL EJECUTORIAS:	Pendientes al iniciar el año		Ingresadas durante el año	Reabiertas durante el año	Resueltas durante el año con archivo		Pendientes al finalizar el año	
	Sin incoar	En trámite			provisional	definitivo	sin incoar	en trámite
PENAL Nº 12	81	4.711	3.254	3.518	3.787	3.707	48	4.022
PENAL Nº 15	0	5.725	3.369	2.674	3.985	3.149	0	4.634
PENAL Nº 21	75	6.878	3.290	1.300	2.460	2.677	75	6.331
PENAL Nº 24	125	6.352	3.338	2.650	3.446	3.249	17	5.674
TOTAL	281	23.666	13.251	10.142	13.678	12.782	140	20.661

4.9.b.7.3. REPRESENTACIÓN GRÁFICA DE LAS EJECUTORIAS PENDIENTES AL INICIAR Y FINALIZAR EL AÑO

Total de ejecutorias pendientes al iniciar el año: **23.947**Total de ejecutorias pendientes al finalizar el año: **20.801**

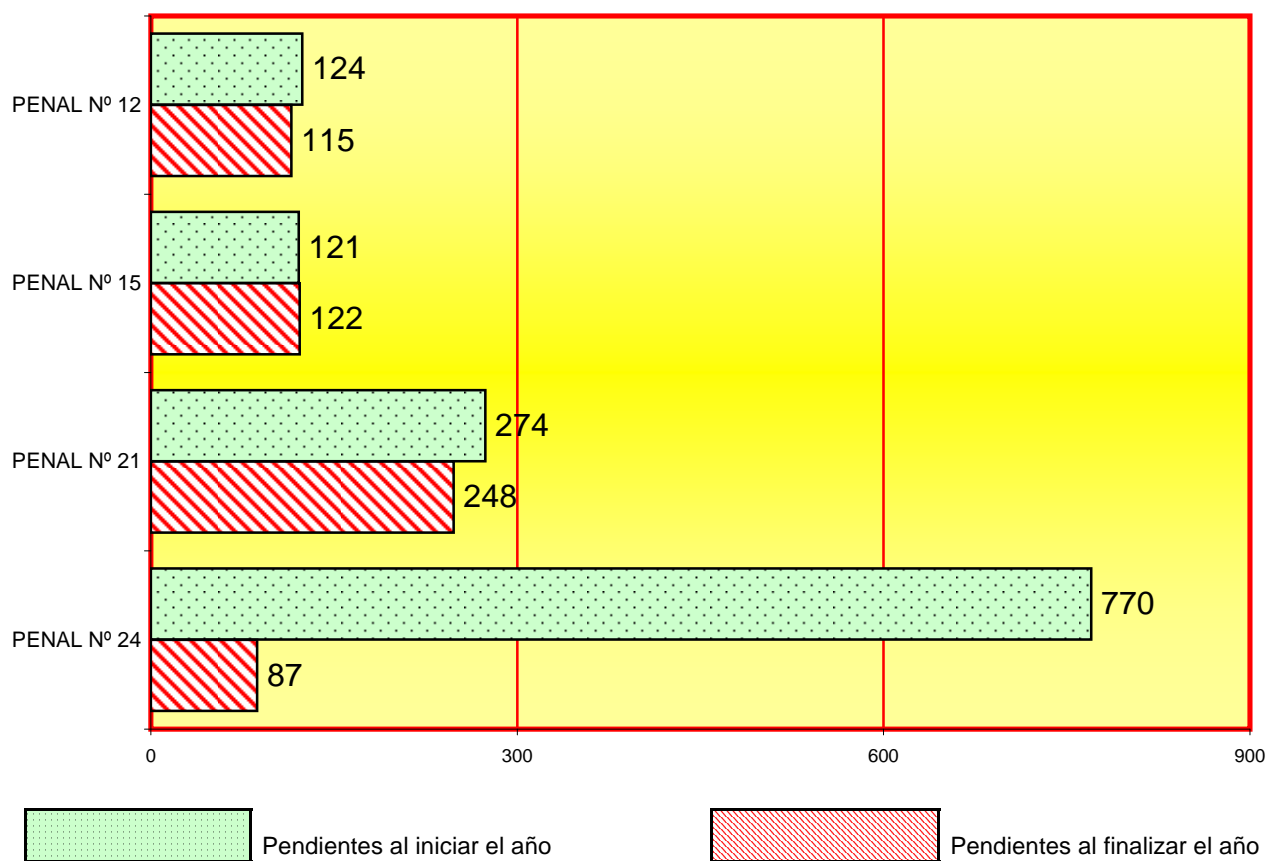
4.9.b.7.4. EJECUTORIAS DERIVADAS DE LOS PROCESOS DE VIOLENCIA DOMÉSTICA

4.9.b.7.4.a. RELACIÓN POR JUZGADO DE LO	Pendientes al iniciar el año		Ingresadas durante el año	Reabiertas durante el año	Resueltas durante el año		Pendientes al finalizar el año	
	sin incoar	en trámite			archivo provisional	archivo definitivo	sin incoar	en trámite
PENAL Nº 12	0	124	58	109	88	88	0	115
PENAL Nº 15	0	121	87	25	66	45	0	122
PENAL Nº 21	0	274	43	13	53	29	0	248
PENAL Nº 24	0	770	75	26	55	26	0	87
TOTAL	0	1.289	263	173	262	188	0	572

4.9.b.7.4.b. REPRESENTACIÓN GRÁFICA DE LAS EJECUTORIAS PENDIENTES AL INICIAR Y FINALIZAR EL AÑO

Total de ejecutorias pendientes al iniciar el año: **1.289**

Total de ejecutorias pendientes al finalizar el año: **572**



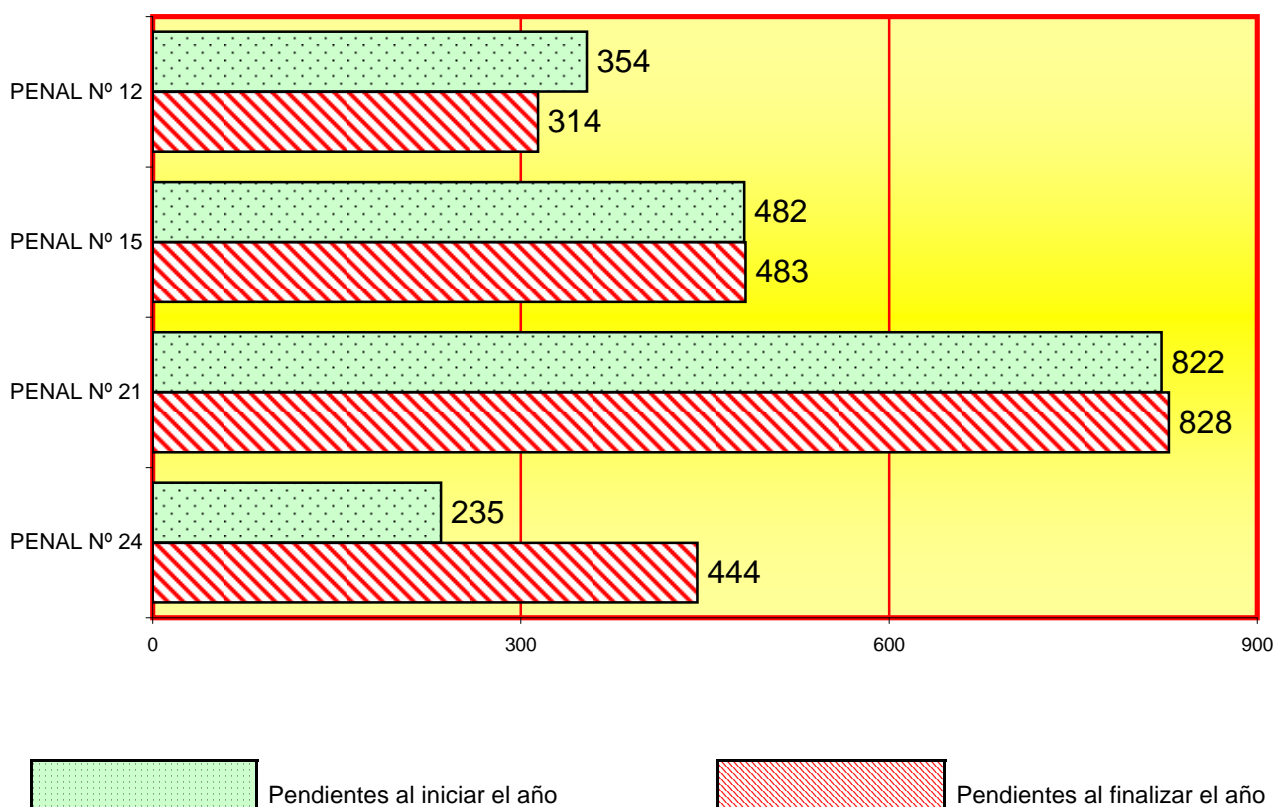
4.9.b.7.5. EJECUTORIAS DERIVADAS DE LOS PROCESOS DE VIOLENCIA SOBRE LA MUJER

4.9.b.7.5.a. RELACIÓN POR JUZGADO DE LO PENAL	Pendientes al iniciar el año		Ingresadas durante el año	Reabiertas durante el año	Resueltas durante el año		Pendientes al finalizar el año	
	sin incoar	en trámite			archivo provisional	archivo definitivo	sin incoar	en trámite
PENAL Nº 12	1	354	211	127	273	105	1	314
PENAL Nº 15	0	482	228	54	193	88	0	483
PENAL Nº 21	0	822	306	78	252	126	0	828
PENAL Nº 24	0	235	250	37	140	65	0	444
TOTAL	1	1.893	995	296	858	384	1	2.069

4.9.b.7.5.b. REPRESENTACIÓN GRÁFICA DE LAS EJECUTORIAS PENDIENTES AL INICIAR Y FINALIZAR EL AÑO

Total de ejecutorias pendientes al iniciar el año: **1.893**

Total de ejecutorias pendientes al finalizar el año: **2.069**



4.9.b.7.6. FORMA EN QUE TERMINAN LAS EJECUTORIAS	Archivo provisional		Archivo definitivo		Total
	con reapertura	resto	con reapertura	resto	
CAUSAS CON PRESO	891	1.766	757	613	4.027
RESTANTES	2.023	8.998	4.189	7.223	22.433
TOTAL	2.914	10.764	4.946	7.836	26.460

4.9.b.7.7. EJECUTORIAS EN TRÁMITE	Con preso	Sin preso	Total
	2.185	18.616	20.801

4.9.b.7.8. INCUMPLIMIENTOS DE PENAS DEL ART. 48 EN RELACIÓN CON EL 57 Nº 2 DEL CP	227
---	-----



4.9.b.7.9. RECURSOS CONTRA RESOLUCIONES DEL JUZGADO DE VIGILANCIA PENITENCIARIA	Pendientes al iniciar el año	Ingresados durante el año	Resueltos durante el año	Pendiente al finalizar el año
	4	52	56	0

4.9.b.7.10. INDULTOS	Pendientes al iniciar el año	Ingresados durante el año	Resueltos durante el año	Pendiente al finalizar el año
	435	190	192	433

4.9.b.7.11. TASACIONES DE COSTAS	Pendientes al iniciar el año	Ingresados durante el año	Resueltos durante el año	Pendiente al finalizar el año
	0	384	369	15

4.9.b.7.12. SERVICIO COMÚN DE CUMPLIMIENTO DE EXHORTOS	Pendientes al iniciar el año	Ingresados durante el año	Resueltos durante el año	Pendiente al finalizar el año
	241	1.772	1.840	173

ASUNTOS DE VIGILANCIA PENITENCIARIA



- ÍNDICE DE REPARTO -

4.10.1. DATOS ESTADÍSTICOS	pág. 296
4.10.1.1. VIGILANCIA PENITENCIARIA Nº 1, 2, 4 Y 5	pág. 296
4.10.1.1.a. PERMISOS DE SALIDA	pág. 296
4.10.1.1.b. PERMISOS DE SALIDA POR JUZGADO	pág. 296
4.10.1.1.c. REPRESENTACIÓN GRÁFICA PENDIENTES AL INICIAR Y FINALIZAR EL AÑO	pág. 297
4.10.1.1.d. EVOLUCIÓN GRÁFICA DE LOS PERMISOS DE SALIDA PENDIENTES	pág. 297

4.10.1.2.a. RECURSOS CONTRA SANCIONES DISCIPLINARIAS	pág. 298
4.10.1.2.b. RECURSOS CONTRA SANCIONES DISCIPLINARIAS POR JUZGADO	pág. 298
4.10.1.2.c. REPRESENTACIÓN GRÁFICA PENDIENTES AL INICIAR Y FINALIZAR EL AÑO	pág. 298
4.10.1.2.d. EVOLUCIÓN GRÁFICA CONTRA SANCIONES DISCIPLINARIAS PENDIENTES	pág. 299
4.10.1.3.a RECURSOS SOBRE CLASIFICACIÓN EN GRADO	pág. 299
4.10.1.3.b. RECURSOS SOBRE CLASIFICACIÓN EN GRADO POR JUZGADO	pág. 299
4.10.1.3.c. REPRESENTACIÓN GRÁFICA PENDIENTES AL INICIAR Y FINALIZAR EL AÑO	pág. 300
4.10.1.3.d. EVOLUCIÓN GRÁFICA DE CLASIFICACIÓN EN GRADO PENDIENTES	pág. 300
4.10.1.4.a. LIBERTAD CONDICIONAL	pág. 301
4.10.1.4.b. LIBERTAD CONDICIONAL POR JUZGADO	pág. 301
4.10.1.4.c. REPRESENTACIÓN GRÁFICA PENDIENTES AL INICIAR Y FINALIZAR EL AÑO	pág. 302
4.10.1.4.d. EVOLUCIÓN GRÁFICA DE LIBERTAD CONDICIONAL PENDIENTES	pág. 302
4.10.1.5.a. BENEFICIOS PENITENCIARIOS	pág. 303
4.10.1.5.b. BENEFICIOS PENITENCIARIOS POR JUZGADO	pág. 303
4.10.1.5.c. REPRESENTACIÓN GRÁFICA PENDIENTES AL INICIAR Y FINALIZAR EL AÑO	pág. 303
4.10.1.5.d. EVOLUCIÓN GRÁFICA DE BENEFICIOS PENITENCIARIOS PENDIENTES	pág. 304
4.10.1.6.a. QUEJAS SOBRE LA INTERVENCIÓN DE LAS COMUNICACIONES	pág. 304
4.10.1.6.b. QUEJAS POR JUZGADO	pág. 304
4.10.1.6.c. REPRESENTACIÓN GRÁFICA PENDIENTES AL INICIAR Y FINALIZAR EL AÑO	pág. 305
4.10.1.6.d. EVOLUCIÓN GRÁFICA DE QUEJAS INTERVENCIÓN TELEFÓNICA PENDIENTES	pág. 305
4.10.1.7.a. EXPEDIENTES SOBRE ARRESTO DE FIN DE SEMANA	pág. 305
4.10.1.7.b. EXPEDIENTES SOBRE ARRESTO DE FIN DE SEMANA POR JUZGADO	pág. 305
4.10.1.7.c. REPRESENTACIÓN GRÁFICA PENDIENTES AL INICIAR Y FINALIZAR EL AÑO	pág. 306
4.10.1.7.d. EVOLUCIÓN GRÁFICA DE ARRESTO DE FIN DE SEMANA PENDIENTES	pág. 306
4.10.1.8.a. EXPEDIENTES SOBRE SEGUIMIENTO DE LAS MEDIDAS DE SEGURIDAD	pág. 306
4.10.1.8.b. EXPEDIENTES SOBRE SEGUIMIENTO DE LAS MEDIDAS DE SEGURIDAD POR JUZGADO	pág. 306
4.10.1.8.c. REPRESENTACIÓN GRÁFICA PENDIENTES AL INICIAR Y FINALIZAR EL AÑO	pág. 307
4.10.1.8.d. EVOLUCIÓN GRÁFICA DE SEGUIMIENTO MEDIDAS DE SEGURIDAD PENDIENTES	pág. 307
4.10.1.9.a. REFUNDICIÓN DE CONDENA	pág. 307
4.10.1.9.b. REFUNDICIÓN DE CONDENA POR JUZGADO	pág. 308
4.10.1.10.a. LIMITACIONES DE RÉGIMEN (ART. 75 RP)	pág. 308
4.10.1.10.b. LIMITACIONES DE RÉGIMEN (ART. 75RP) POR JUZGADO	pág. 308

4.10.1.10.c. REPRESENTACIÓN GRÁFICA PENDIENTES AL INICIAR Y FINALIZAR EL AÑO	pág. 308
4.10.1.10.d. EVOLUCIÓN GRÁFICA DE LIMITACIONES DE RÉGIMEN PENDIENTES	pág. 309
4.10.1.11.a. MEDIDAS COERCITIVAS (ART. 72 RP)	pág. 309
4.10.1.11.b. MEDIDAS COERCITIVAS (ART. 72 RP) POR JUZGADO	pág. 309
4.10.1.11.c. REPRESENTACIÓN GRÁFICA PENDIENTES AL INICIAR Y FINALIZAR EL AÑO	pág. 310
4.10.1.11.d. EVOLUCIÓN GRÁFICA DE MEDIDAS COERCITIVAS PENDIENTES	pág. 310
4.10.1.12.a. TRABAJOS EN BENEFICIO DE LA COMUNIDAD	pág. 310
4.10.1.12.b. TRABAJOS EN BENEFICIO DE LA COMUNIDAD POR JUZGADO	pág. 311
4.10.1.12.c. REPRESENTACIÓN GRÁFICA PENDIENTES AL INICIAR Y FINALIZAR EL AÑO	pág. 311
4.10.1.12.d. EVOLUCIÓN GRÁFICA PENDIENTES AL INICIAR Y FINALIZAR EL AÑO	pág. 311
4.10.1.13. RESOLUCIONES DEL ART. 60 DEL CÓDIGO PENAL	pág. 312
4.10.1.14. RESOLUCIONES SOBRE APLICACIÓN DEL RÉGIMEN GENERAL PENITENCIARIO ART. 36 CP	pág. 312
4.10.1.15. ABONO PRISIÓN PREVENTIVA	pág. 312
4.10.1.16. OTRAS QUEJAS NO INCLUIDAS EN LOS APARTADOS ANTERIORES	pág. 312
4.10.1.17. SUMA DE TODOS LOS APARTADOS ANTERIORES (desde el 4.10.1.1. hasta el 4.10.1.16.)	pág. 312
4.10.1.17.a. SUMA DE LOS APARTADOS DESDE EL 4.10.1.1. AL 4.10.1.16.	pág. 312
4.10.1.17.b. SUMA DE LOS APARTADOS DESDE EL 4.10.1.1. AL 4.10.1.16. POR JUZGADO	pág. 313
4.10.1.17.c. REPRESENTACIÓN GRÁFICA PENDIENTES AL INICIAR Y FINALIZAR EL AÑO	pág. 313
4.10.1.17.d. EVOLUCIÓN GRÁFICA PENDIENTES AL INICIAR Y FINALIZAR EL AÑO	pág. 314
4.10.1.18. RECURSOS DE REFORMA RESUELTOS DURANTE EL AÑO	pág. 314
4.10.1.19. RECURSOS DE APELACIÓN RESUELTOS DURANE EL AÑO	pág. 314
4.10.1.20. REPRESENTACIÓN GRÁFICA DE LOS RECURSOS PENDIENTES	pág. 315
4.10.1.21. NÚMERO DE EXPEDIENTES NUEVOS ABIERTOS POR JUZGADO	pág. 316
4.10.1.22. NÚMERO TOTAL DE INTERNOS AL FINALIZAR EL AÑO	pág. 316
4.10.1.23. DECRETOS	pág. 316

4.10. VIGILANCIA PENITENCIARIA

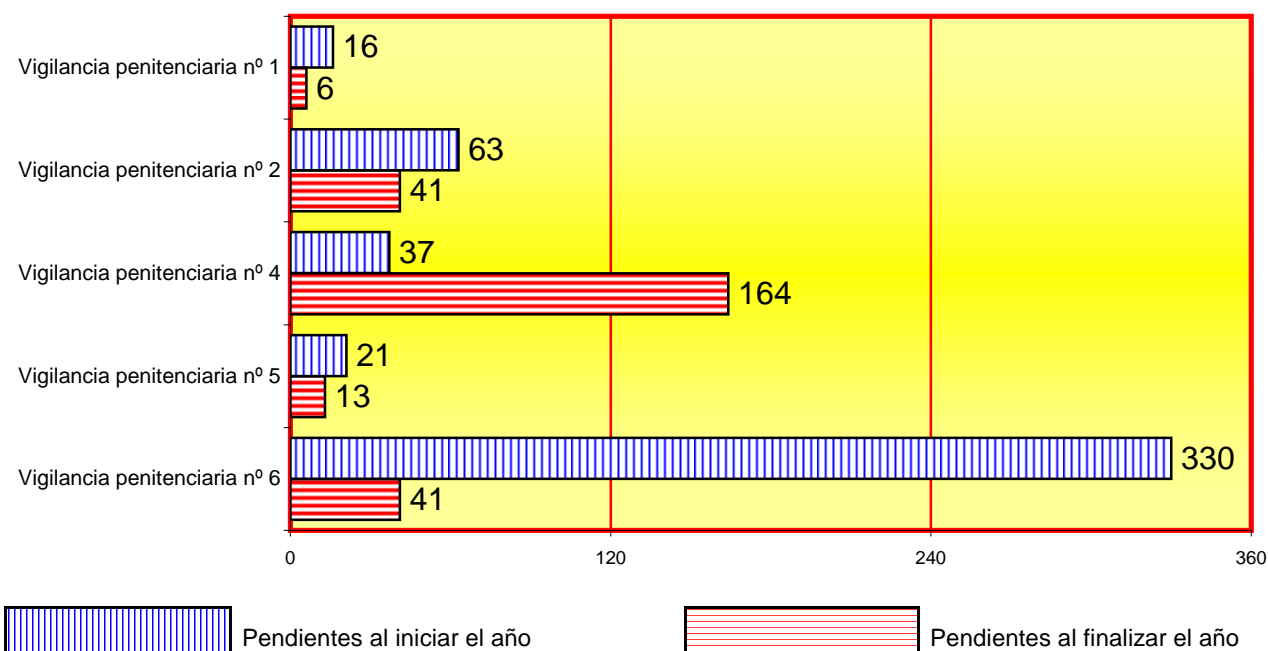
4.10.1. DATOS ESTADÍSTICOS PERÍODO 2011

4.10.1.1. Vigilancia penitenciaria nº 1, 2, 4 y 5

4.10.1.1.a. PERMISOS DE SALIDA	Pendientes al iniciar el año	Ingresados durante el año	Resueltos durante el año	Pendientes al finalizar el año
A petición del centro penitenciario	218	5.492	5.672	38
Por recurso o queja del interno contra denegación de permiso	229	1.741	1.756	214
Suspensiones del permiso de salida	20	247	254	13
Total	467	7.480	7.682	265

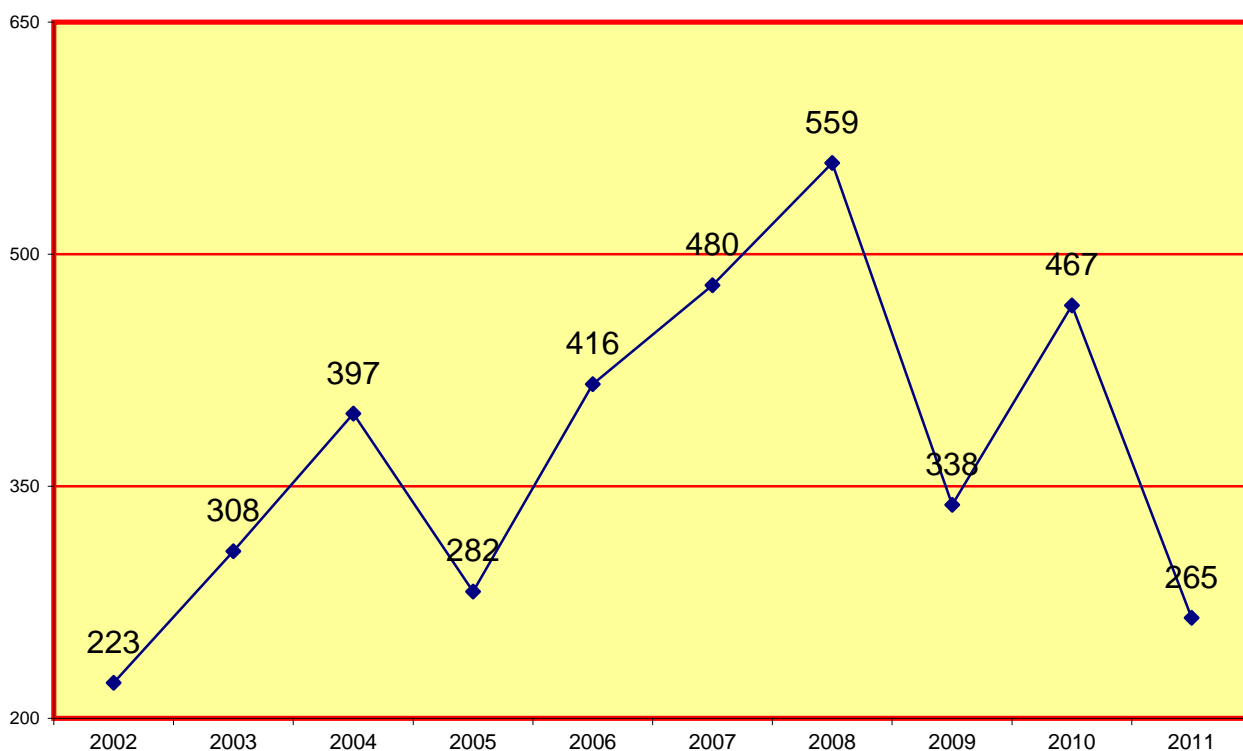
4.10.1.1.b. PERMISOS DE SALIDA POR JUZGADO	Pendientes al iniciar el año	Ingresados durante el año	Resueltos durante el año	Pendientes al finalizar el año
Vigilancia penitenciaria nº 1	16	439	449	6
Vigilancia penitenciaria nº 2	63	1.901	1.923	41
Vigilancia penitenciaria nº 4	37	2.151	2.024	164
Vigilancia penitenciaria nº 5	21	1.429	1.437	13
Vigilancia penitenciaria nº 6	330	1.560	1.849	41
Total	467	7.480	7.682	265

4.10.1.1.c. REPRESENTACIÓN GRÁFICA DE LOS PERMISOS DE SALIDA PENDIENTES AL INICIAR Y FINALIZAR EL AÑO



4.10.1.1.d. EVOLUCIÓN GRÁFICA DE LOS PERMISOS DE SALIDA PENDIENTES AL FINALIZAR EL AÑO

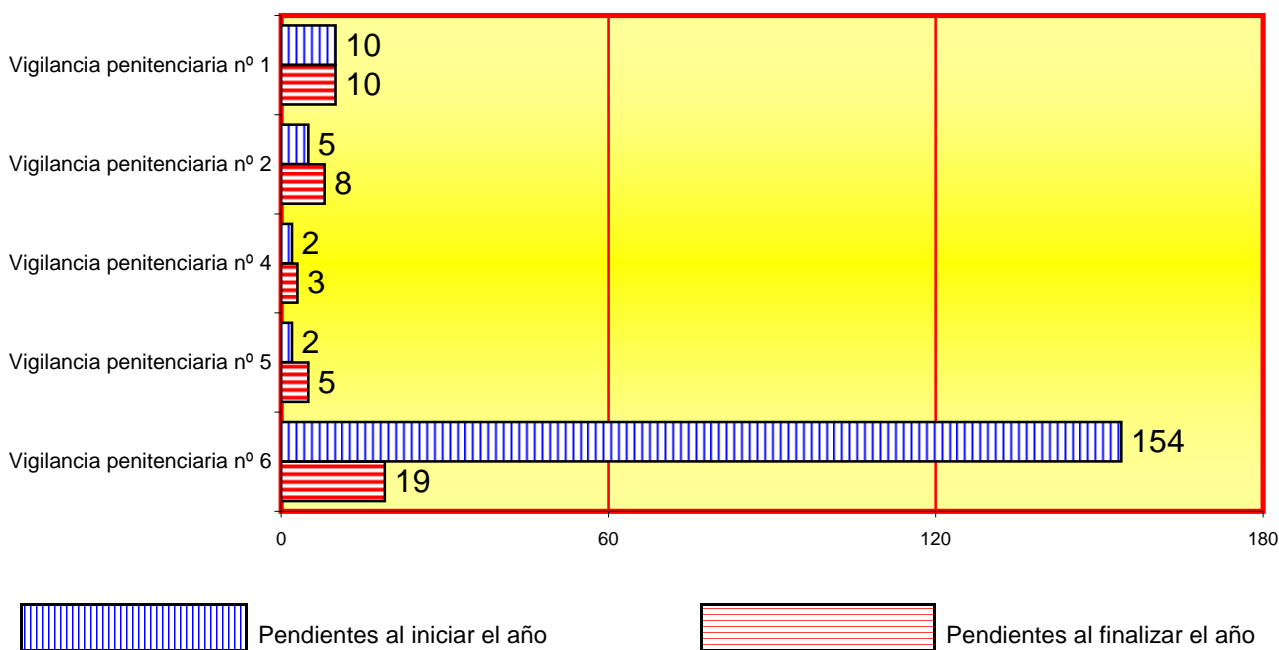
PERÍODO DE 2002 A 2011



4.10.1.2.a. RECURSOS CONTRA SANCIONES DISCIPLINARIAS	Pendientes al iniciar el año	Ingresados durante el año	Resueltos durante el año	Pendientes al finalizar el año
	173	1.080	1.208	45

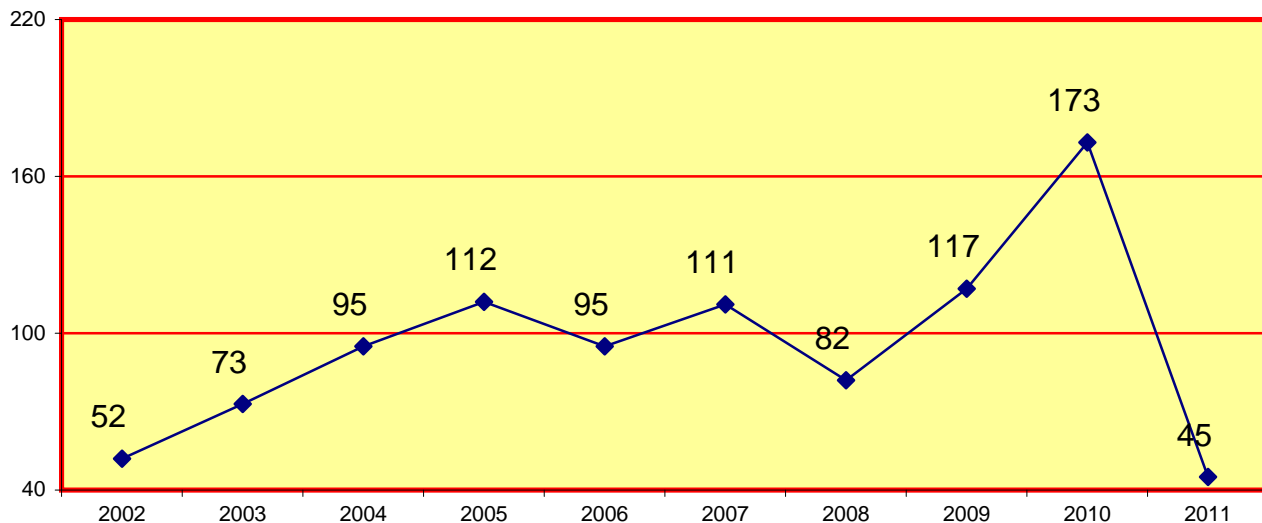
4.10.1.2.b. RECURSOS CONTRA SANCIONES DISCIPLINARIAS POR JUZGADO	Pendientes al iniciar el año	Ingresados durante el año	Resueltos durante el año	Pendientes al finalizar el año
Vigilancia penitenciaria nº 1	10	213	213	10
Vigilancia penitenciaria nº 2	5	125	122	8
Vigilancia penitenciaria nº 4	2	262	261	3
Vigilancia penitenciaria nº 5	2	220	217	5
Vigilancia penitenciaria nº 6	154	260	395	19
Total	173	1.080	1.208	45

4.10.1.2.c. REPRESENTACIÓN GRÁFICA DE LOS RECURSOS CONTRA SANCIONES DISCIPLINARIAS PENDIENTES AL INICIAR Y FINALIZAR EL AÑO



4.10.1.2.d. EVOLUCIÓN GRÁFICA DE LOS RECURSOS CONTRA SANCIONES DISCIPLINARIAS PENDIENTES AL FINALIZAR EL AÑO

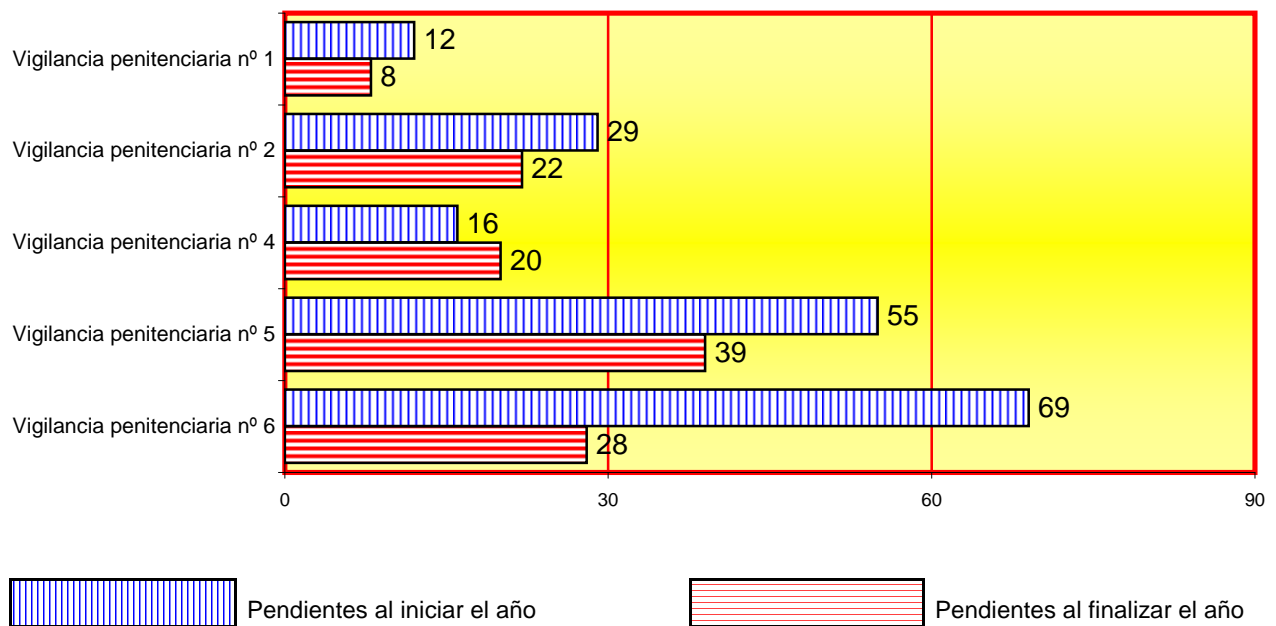
PERÍODO DE 2002 A 2011



4.10.1.3.a. RECURSOS SOBRE CLASIFICACIÓN EN GRADO	Pendientes al iniciar el año	Ingresados durante el año	Resueltos durante el año	Pendientes al finalizar el año
Recursos sobre clasificación en grado	151	1.016	1.066	101
Aprobación de las propuestas del art. 100.2	30	311	325	16
Total	181	1.327	1.391	117

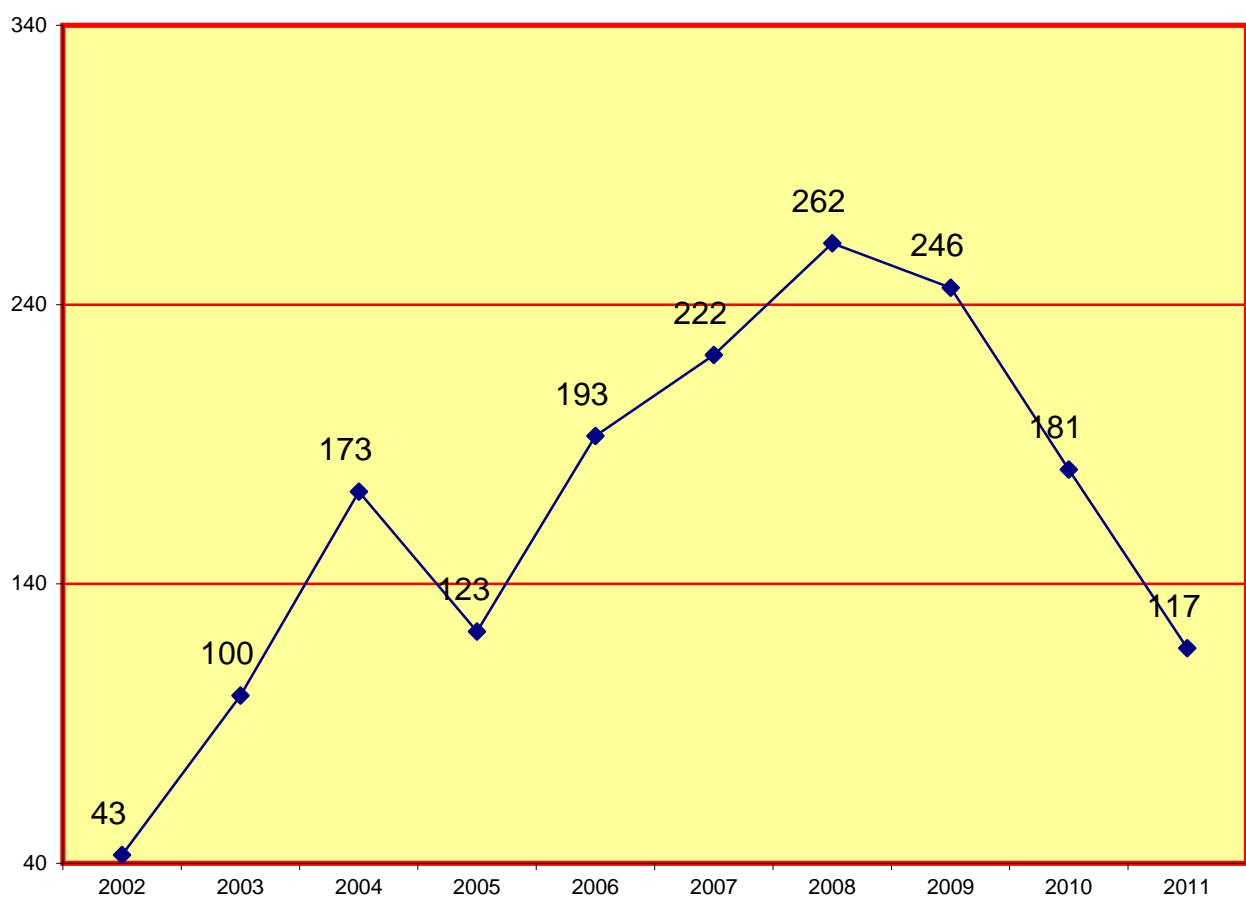
4.10.1.3.b. RECURSOS SOBRE CLASIFICACIÓN EN GRADO POR JUZGADO	Pendientes al iniciar el año	Ingresados durante el año	Resueltos durante el año	Pendientes al finalizar el año
Total recursos sobre clasif.en grado de Vigilancia Penitenciaria nº 1	12	198	202	8
Total recursos sobre clasif.en grado de Vigilancia Penitenciaria nº 2	29	308	315	22
Total recursos sobre clasif.en grado de Vigilancia Penitenciaria nº 4	16	188	184	20
Total recursos sobre clasif.en grado de Vigilancia Penitenciaria nº 5	55	425	441	39
Total recursos sobre clasif.en grado de Vigilancia Penitenciaria nº 6	69	208	249	28
Total recursos de Vigilancia Penitenciaria nº 1, 2, 4, 5 y 6	181	1.327	1.391	117

4.10.1.3.c. REPRESENTACIÓN GRÁFICA DE LOS RECURSOS SOBRE CLASIFICACIÓN EN GRADO PENDIENTES AL INICIAR Y FINALIZAR EL AÑO



4.10.1.3.d. EVOLUCIÓN GRÁFICA DE LOS RECURSOS DE CLASIFICACIÓN EN GRADO PENDIENTES AL FINALIZAR EL AÑO

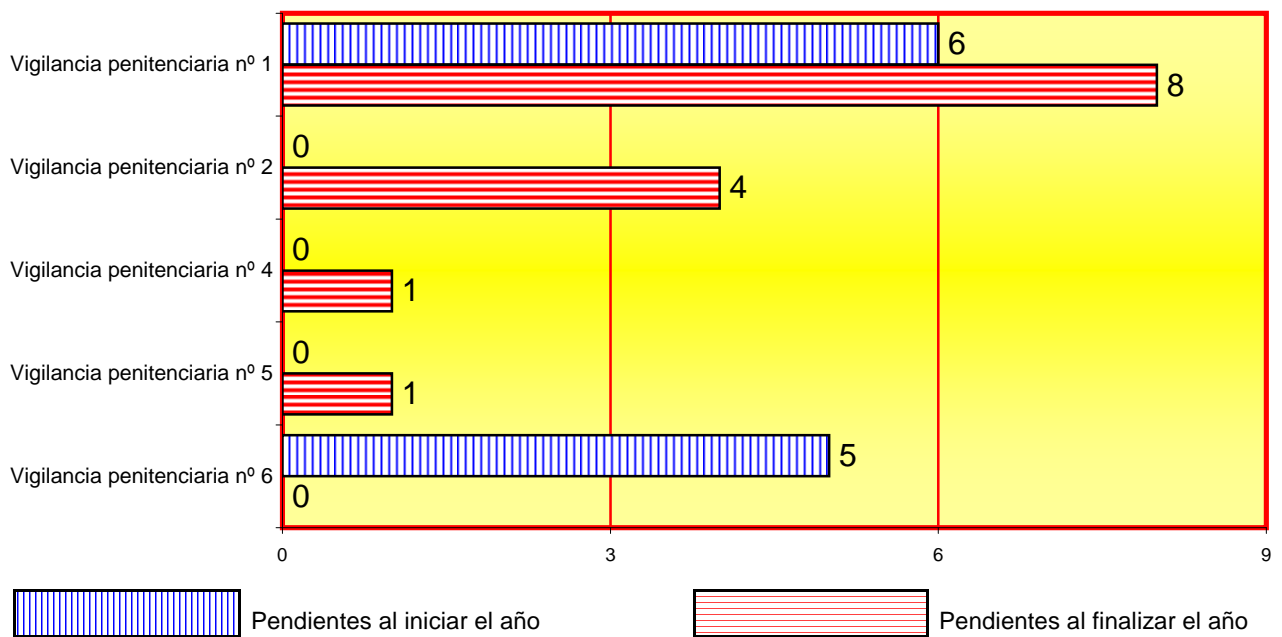
PERÍODO DE 2002 A 2011



4.10.1.4.a. LIBERTAD CONDICIONAL	Pendientes al iniciar el año	Ingresados durante el año	Resueltos durante el año	Pendientes al finalizar el año
Libertad condicional anticipada (art. 196 R.P.)	0	126	124	2
Régimen general de los art. 90 y 91 del Código penal	10	558	562	6
Libertad condicional extranjeros (art. 197 RP)	0	77	75	2
Revocaciones de libertad condicional	1	45	45	1
Modificaciones de cond. libertad condicional	0	7	7	0
Otros	0	68	65	3
Total	11	881	878	14

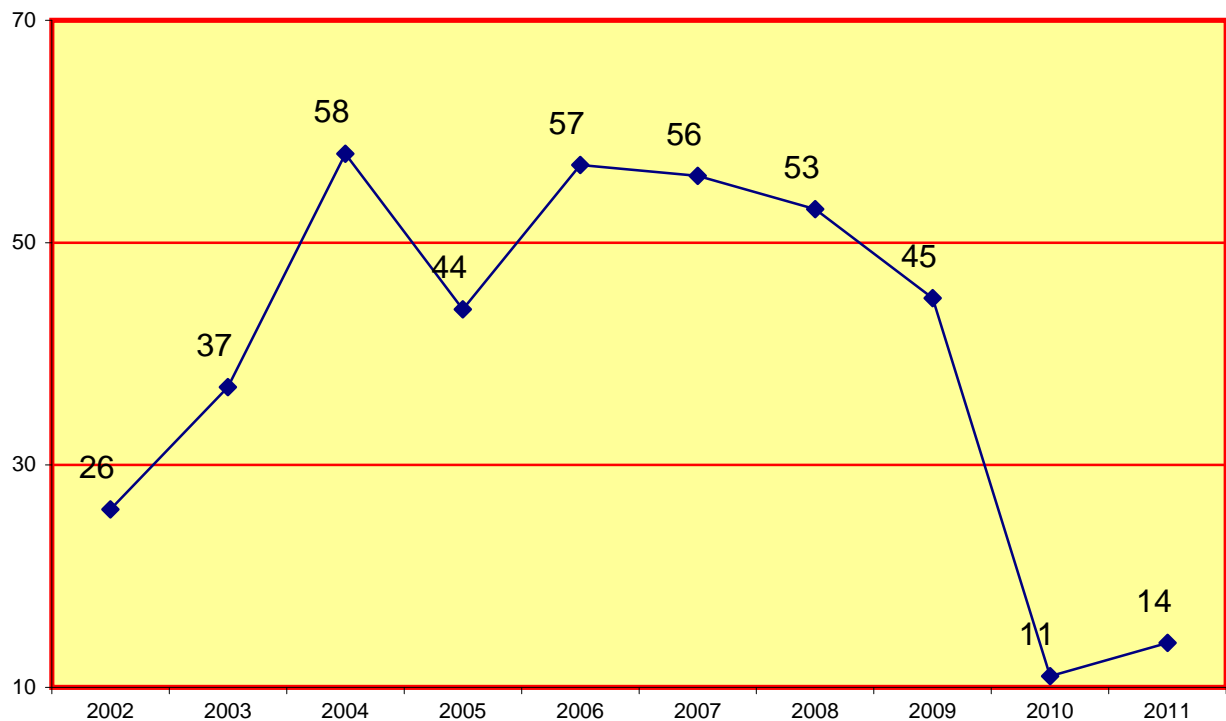
4.10.1.4.b. LIBERTAD CONDICIONAL POR JUZGADO	Pendientes al iniciar el año	Ingresados durante el año	Resueltos durante el año	Pendientes al finalizar el año
Vigilancia penitenciaria nº 1	6	304	302	8
Vigilancia penitenciaria nº 2	0	66	62	4
Vigilancia penitenciaria nº 4	0	59	58	1
Vigilancia penitenciaria nº 5	0	387	386	1
Vigilancia penitenciaria nº 6	5	65	70	0
Total	11	881	878	14

4.10.1.4.c. REPRESENTACIÓN GRÁFICA DE LIBERTAD CONDICIONAL PENDIENTES AL INICIAR Y FINALIZAR EL AÑO



4.10.1.4.d. EVOLUCIÓN GRÁFICA DE LIBERTAD CONDICIONAL PENDIENTES AL FINALIZAR EL AÑO

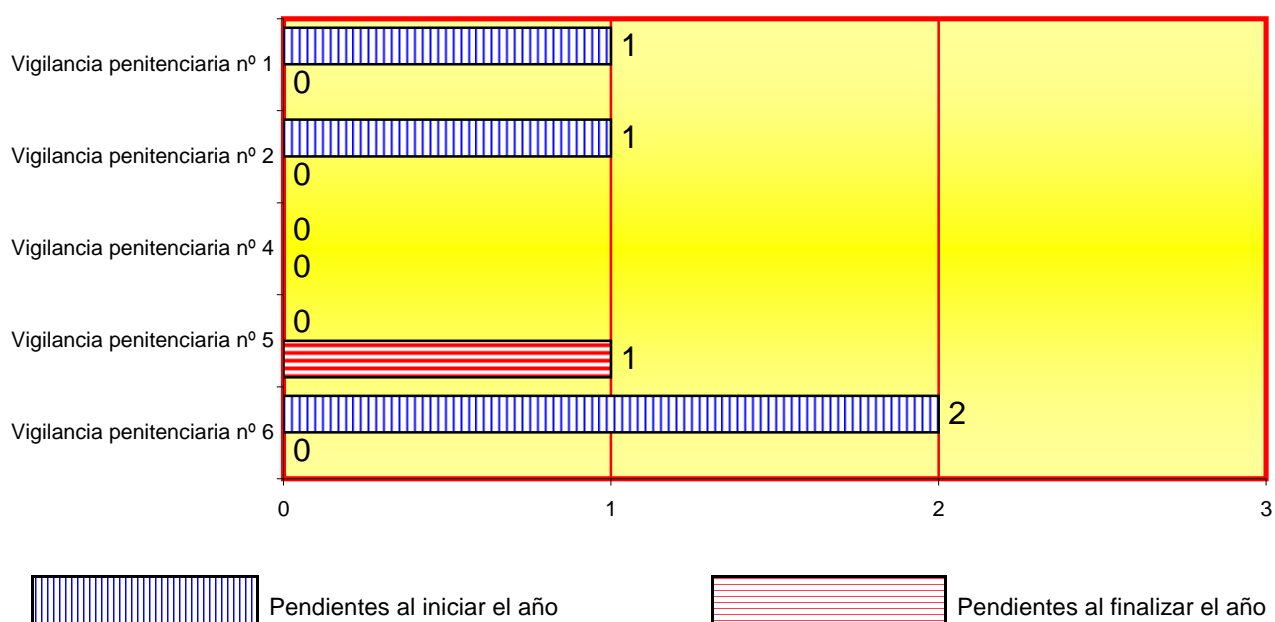
PERÍODO DE 2002 A 2011



4.10.1.5.a. BENEFICIOS PENITENCIARIOS	Pendientes al iniciar el año	Ingresados durante el año	Resueltos durante el año	Pendientes al finalizar el año
Redenciones ordinarias	1	15	18	0
Redenciones extraordinarias	3	102	105	1
Total	4	117	123	1

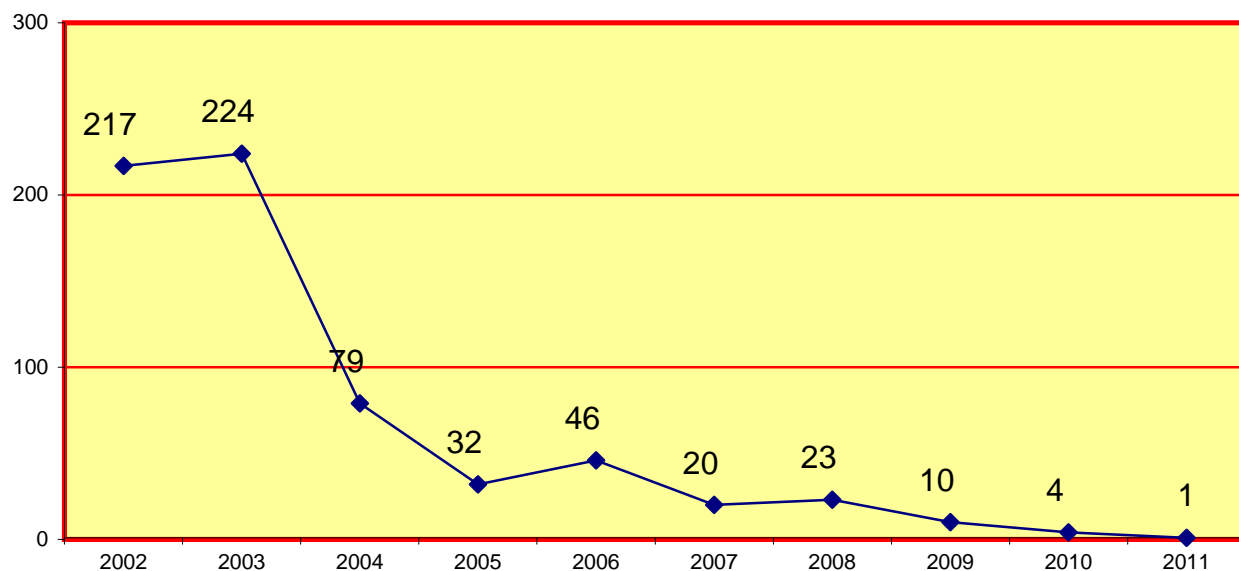
4.10.1.5.b. BENEFICIOS PENITENCIARIOS POR JUZGADO	Pendientes al iniciar el año	Ingresados durante el año	Resueltos durante el año	Pendientes al finalizar el año
Vigilancia penitenciaria nº 1	1	29	30	0
Vigilancia penitenciaria nº 2	1	31	32	0
Vigilancia penitenciaria nº 4	0	16	16	0
Vigilancia penitenciaria nº 5	0	9	8	1
Vigilancia penitenciaria nº 6	2	32	37	0
Total	4	117	123	1

4.10.1.5.c. REPRESENTACIÓN GRÁFICA DE LOS BENEFICIOS PENITENCIARIOS PENDIENTES AL INICIAR Y FINALIZAR EL AÑO



4.10.1.5.d. EVOLUCIÓN GRÁFICA DE LOS BENEFICIOS PENITENCIARIOS
PENDIENTES AL FINALIZAR EL AÑO

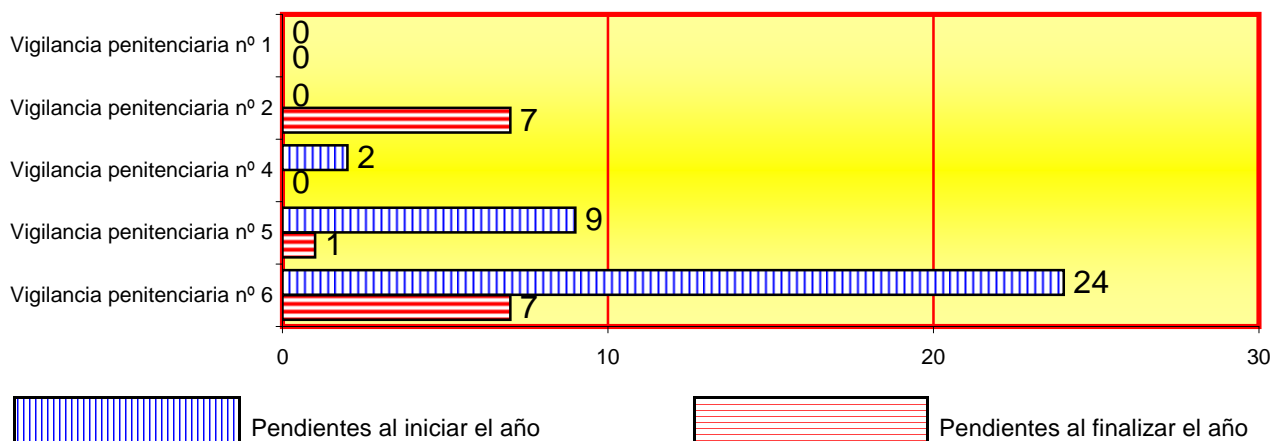
PERÍODO DE 2002 A 2011



4.10.1.6.a. QUEJAS CONTRA LA INTERVENCIÓN, RESTRICCIÓN Y SUSPENSIÓN DE LAS COMUNICACIONES	Pendientes al iniciar el año	Ingresados durante el año	Resueltos durante el año	Pendientes al finalizar el año
	35	347	367	15

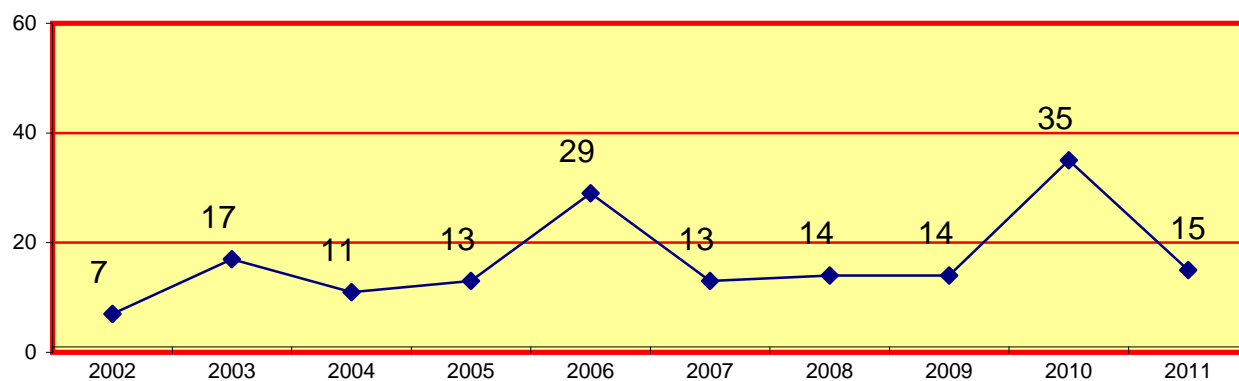
4.10.1.6.b. QUEJAS CONTRA LA INTERVENCIÓN, RESTRICCIÓN Y SUSPENSIÓN DE LAS COMUNICACIONES POR JUZGADO	Pendientes al iniciar el año	Ingresados durante el año	Resueltos durante el año	Pendientes al finalizar el año
Vigilancia penitenciaria nº 1	0	24	24	0
Vigilancia penitenciaria nº 2	0	35	28	7
Vigilancia penitenciaria nº 4	2	156	158	0
Vigilancia penitenciaria nº 5	9	69	77	1
Vigilancia penitenciaria nº 6	24	63	80	7
Total	35	347	367	15

4.10.1.6.c. REPRESENTACIÓN GRÁFICA DE LAS QUEJAS SOBRE LA INTERVENCIÓN, RESTRICCIÓN Y SUSPENSIÓN DE LAS COMUNICACIONES PENDIENTES AL INICIAR Y FINALIZAR EL AÑO



4.10.1.6.d. EVOLUCIÓN GRÁFICA DE LAS QUEJAS SOBRE LA INTERVENCIÓN, RESTRICCIÓN Y SUSPENSIÓN DE LAS COMUNICACIONES PENDIENTES AL FINALIZAR EL AÑO

PERÍODO DE 2002 A 2011



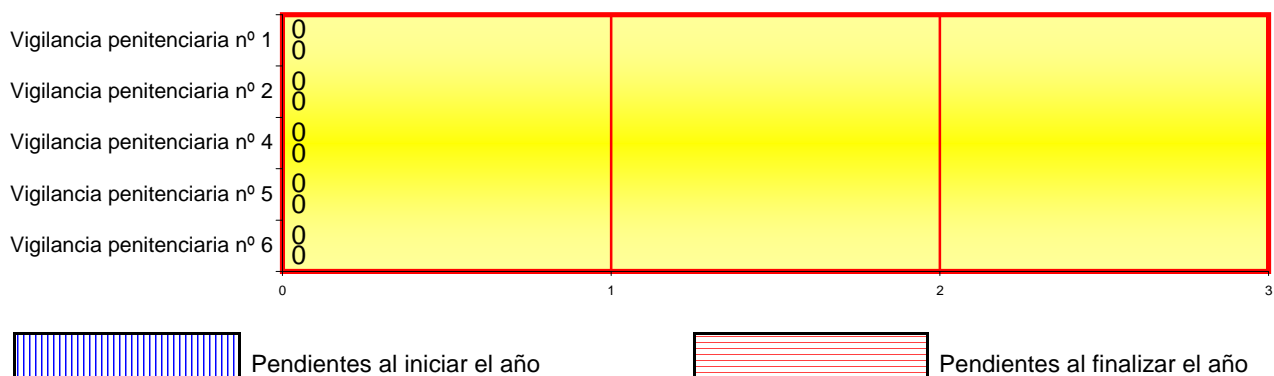
4.10.1.7.a. EXPEDIENTES SOBRE ARRESTOS FIN DE SEMANA

Pendientes al iniciar el año	Ingresados durante el año	Resueltos durante el año	Pendientes al finalizar el año
0	3	3	0

4.10.1.7.b. EXPEDIENTES SOBRE ARRESTOS FIN DE SEMANA POR JUZGADO

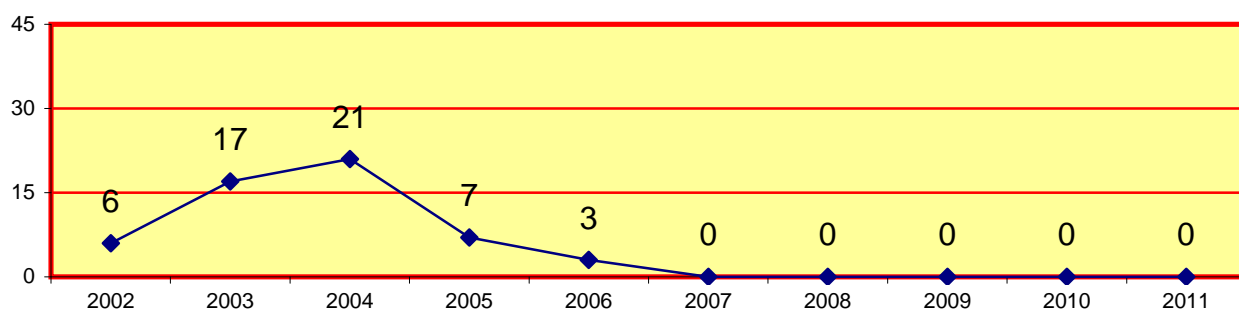
	Pendientes al iniciar el año	Ingresados durante el año	Resueltos durante el año	Pendientes al finalizar el año
Vigilancia penitenciaria nº 1	0	1	1	0
Vigilancia penitenciaria nº 2	0	0	0	0
Vigilancia penitenciaria nº 4	0	0	0	0
Vigilancia penitenciaria nº 5	0	2	2	0
Vigilancia penitenciaria nº 6	0	0	0	0
Total	0	3	3	0

4.10.1.7.c. REPRESENTACIÓN GRÁFICA DE LOS EXPEDIENTES SOBRE ARRESTOS FIN DE SEMANA PENDIENTES AL INICIAR Y FINALIZAR EL AÑO



4.10.1.7.d. EVOLUCIÓN GRÁFICA SOBRE ARRESTOS DE FIN DE SEMANA PENDIENTES AL FINALIZAR EL AÑO

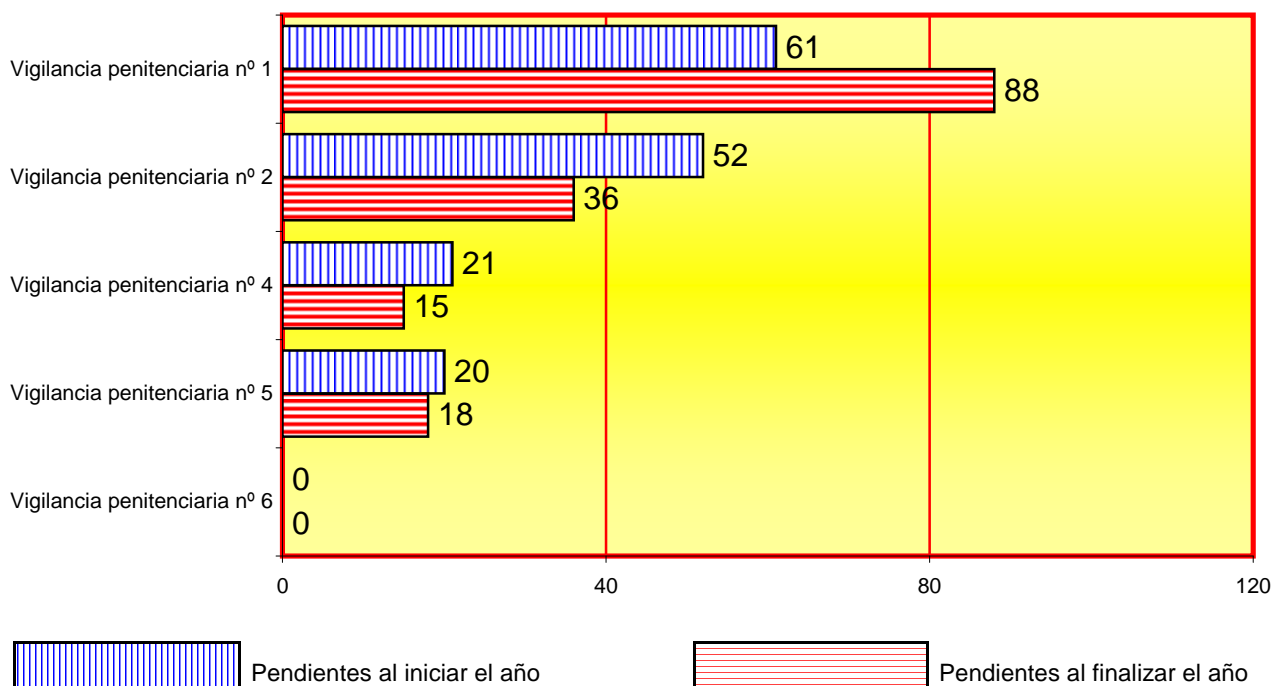
PERÍODO DE 2002 A 2011



4.10.1.8.a. EXPEDIENTES SOBRE SEGUIMIENTO DE LAS MEDIDAS DE SEGURIDAD	Pendientes al iniciar el año	Ingresados durante el año	Resueltos durante el año	Pendientes al finalizar el año
Internamiento de centros	147	89	90	146
Tratamiento ambulatorio	2	5	5	2
Propuestas realizadas en relación a las medias de seguridad	5	123	119	9
Total	154	217	214	157

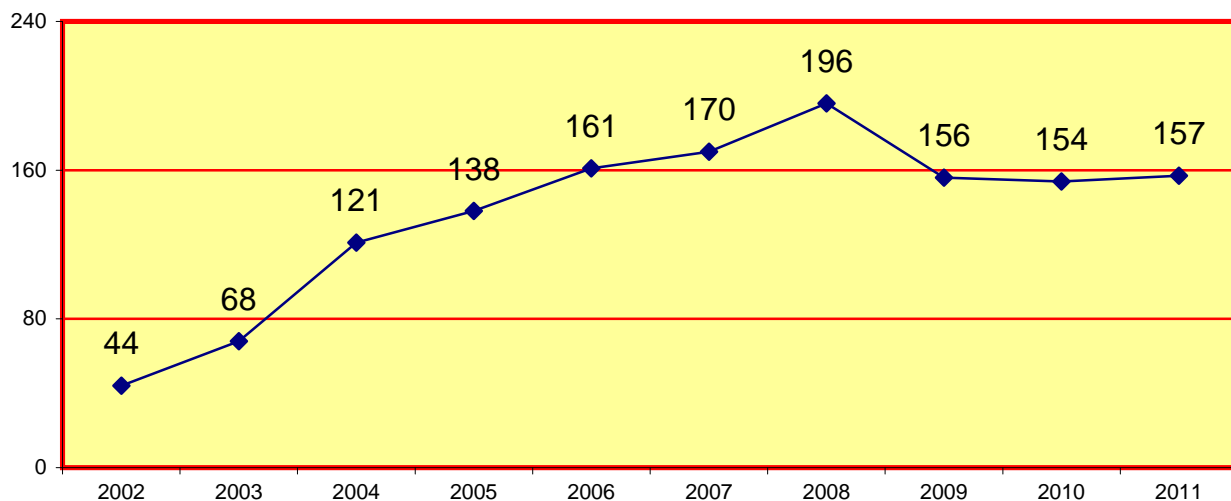
4.10.1.8.b. EXPEDIENTES SOBRE SEGUIMIENTO DE LAS MEDIDAS DE SEGURIDAD POR JUZGADO	Pendientes al iniciar el año	Ingresados durante el año	Resueltos durante el año	Pendientes al finalizar el año
Vigilancia penitenciaria nº 1	61	135	108	88
Vigilancia penitenciaria nº 2	52	41	57	36
Vigilancia penitenciaria nº 4	21	27	33	15
Vigilancia penitenciaria nº 5	20	14	16	18
Vigilancia penitenciaria nº 6	0	0	0	0
Total	154	217	214	157

4.10.1.8.c. REPRESENTACIÓN GRÁFICA DE LOS EXPEDIENTES SOBRE SEGUIMIENTO DE LAS MEDIDAS DE SEGURIDAD PENDIENTES AL INICIAR Y FINALIZAR EL AÑO



4.10.1.8.d. EVOLUCIÓN GRÁFICA DE EXPEDIENTES SOBRE EL SEGUIMIENTO DE LAS MEDIDAS DE SEGURIDAD PENDIENTES AL FINALIZAR EL AÑO

PERÍODO DE 2002 A 2011



4.10.1.9.a. REFUNDICIÓN DE CONDENA (ART. 193.2 RP) (19)

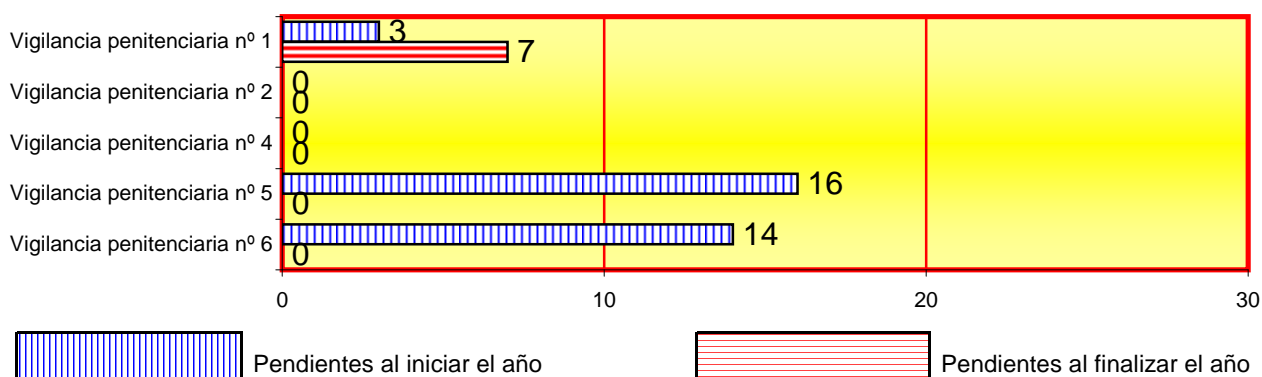
Pendientes al iniciar el año	Ingresados durante el año	Resueltos durante el año	Pendientes al finalizar el año
172	1.147	1.295	24

4.10.1.9.b. REFUNDICIÓN DE CONDENA (ART. 193.2 RP) POR JUZGADO	Pendientes al iniciar el año	Ingresados durante el año	Resueltos durante el año	Pendientes al finalizar el año
Vigilancia penitenciaria nº 1	17	238	242	13
Vigilancia penitenciaria nº 2	0	192	192	0
Vigilancia penitenciaria nº 4	0	138	138	0
Vigilancia penitenciaria nº 5	41	308	349	0
Vigilancia penitenciaria nº 6	114	271	374	11
Total	172	1.147	1.295	24

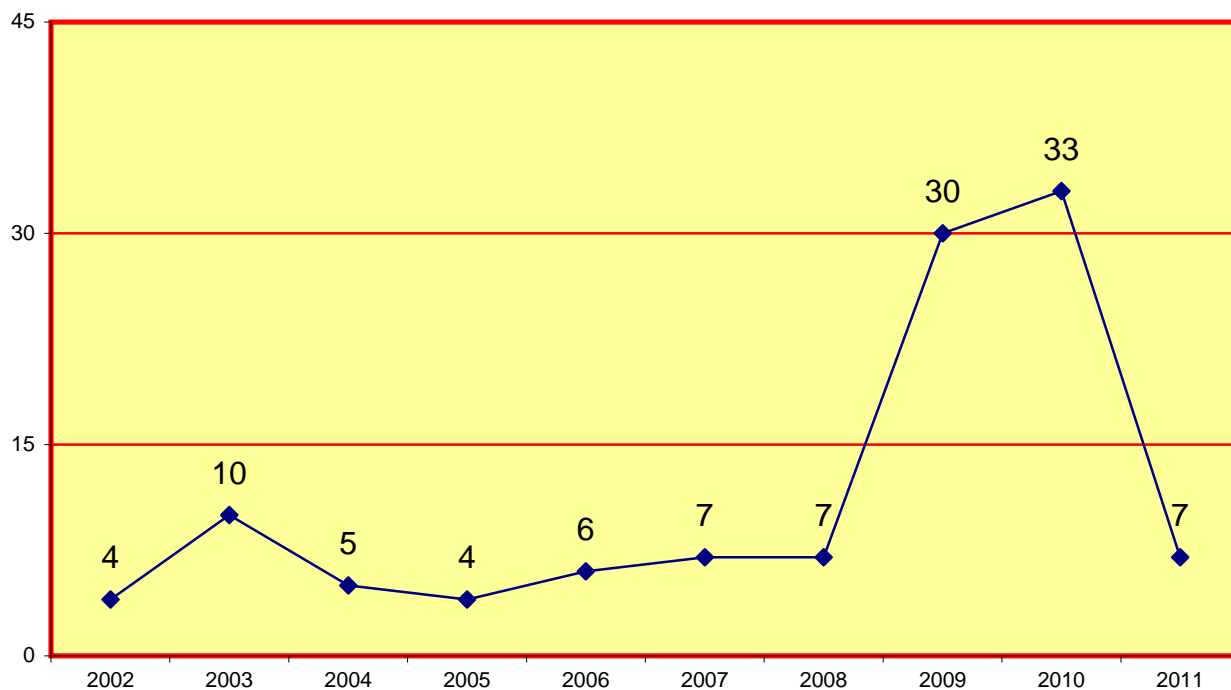
4.10.1.10.a. LIMITACIONES DE RÉGIMEN (ART. 75 RP)	Pendientes al iniciar el año	Ingresados durante el año	Resueltos durante el año	Pendientes al finalizar el año
	33	515	541	7

4.10.1.10.b. LIMITACIONES DE RÉGIMEN (ART. 75 RP) POR JUZGADO	Pendientes al iniciar el año	Ingresados durante el año	Resueltos durante el año	Pendientes al finalizar el año
Vigilancia penitenciaria nº 1	3	125	121	7
Vigilancia penitenciaria nº 2	0	109	109	0
Vigilancia penitenciaria nº 4	0	84	84	0
Vigilancia penitenciaria nº 5	16	64	80	0
Vigilancia penitenciaria nº 6	14	133	147	0
Total	33	515	541	7

4.10.1.10.c. REPRESENTACIÓN GRÁFICA DE LOS EXPEDIENTES DE LIMITACIONES DE RÉGIMEN (ART. 75 RP) PENDIENTES AL INICIAR Y FINALIZAR EL AÑO



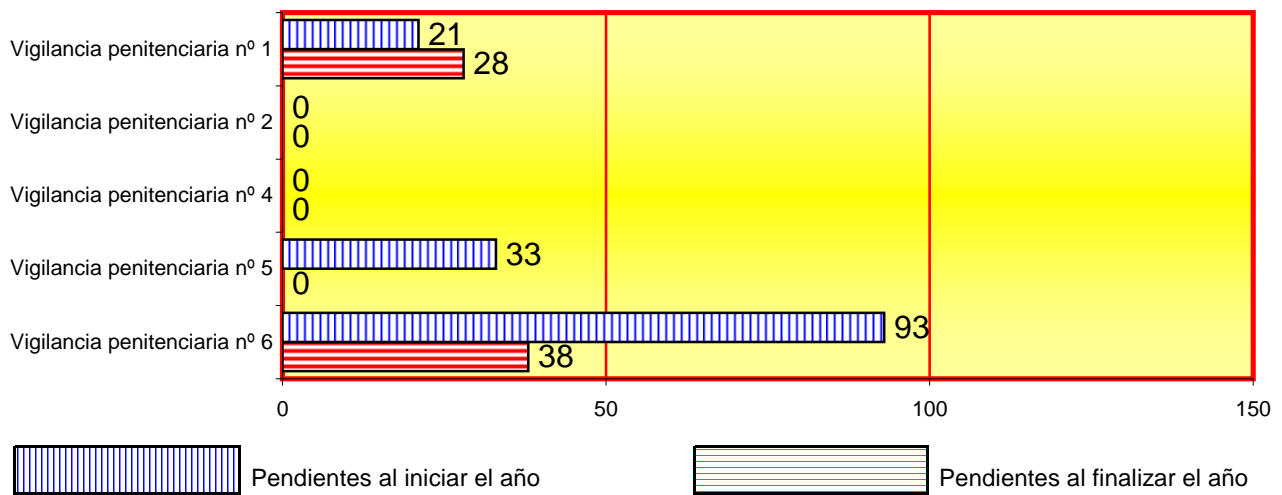
4.10.1.10.d. EVOLUCIÓN GRÁFICA DE LOS EXPEDIENTES DE LIMITACIONES DE RÉGIMEN (ART. 75 RP) PENDIENTES AL FINALIZAR EL AÑO



4.10.1.11.a. MEDIDAS COERCITIVAS (ART. 72 RP)	Pendientes al iniciar el año	Ingresados durante el año	Resueltos durante el año	Pendientes al finalizar el año
	147	3.012	3.093	66

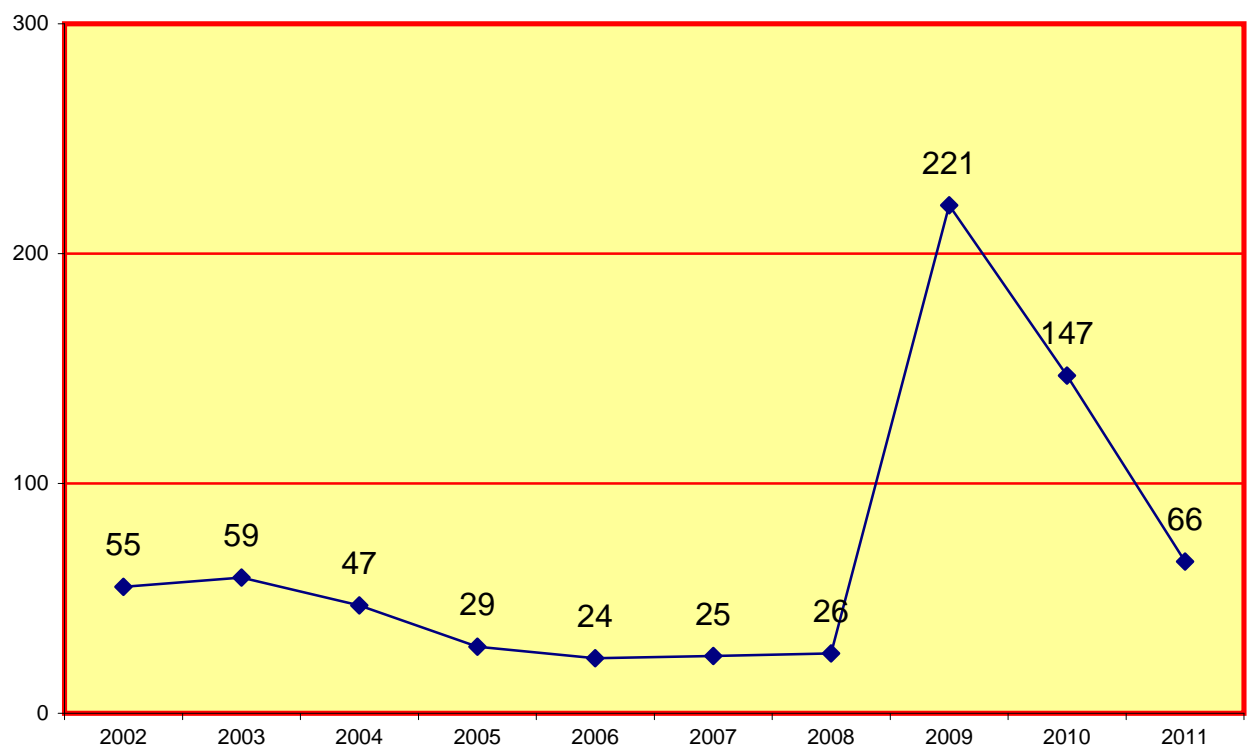
4.10.1.11.b. MEDIDAS COERCITIVAS (ART. 72 RP) POR JUZGADO	Pendientes al iniciar el año	Ingresados durante el año	Resueltos durante el año	Pendientes al finalizar el año
Vigilancia penitenciaria nº 1	21	959	952	28
Vigilancia penitenciaria nº 2	0	799	799	0
Vigilancia penitenciaria nº 4	0	88	88	0
Vigilancia penitenciaria nº 5	33	266	299	0
Vigilancia penitenciaria nº 6	93	900	955	38
Total	147	3.012	3.093	66

4.10.1.11.c. REPRESENTACIÓN GRÁFICA DE LAS MEDIDAS COERCITIVAS PENDIENTES AL INICIAR Y FINALIZAR EL AÑO



4.10.1.11.d. EVOLUCIÓN GRÁFICA DE LAS MEDIDAS COERCITIVAS (ART.72 RP) PENDIENTES AL FINALIZAR EL AÑO

PERÍODO DE 2002 A 2011

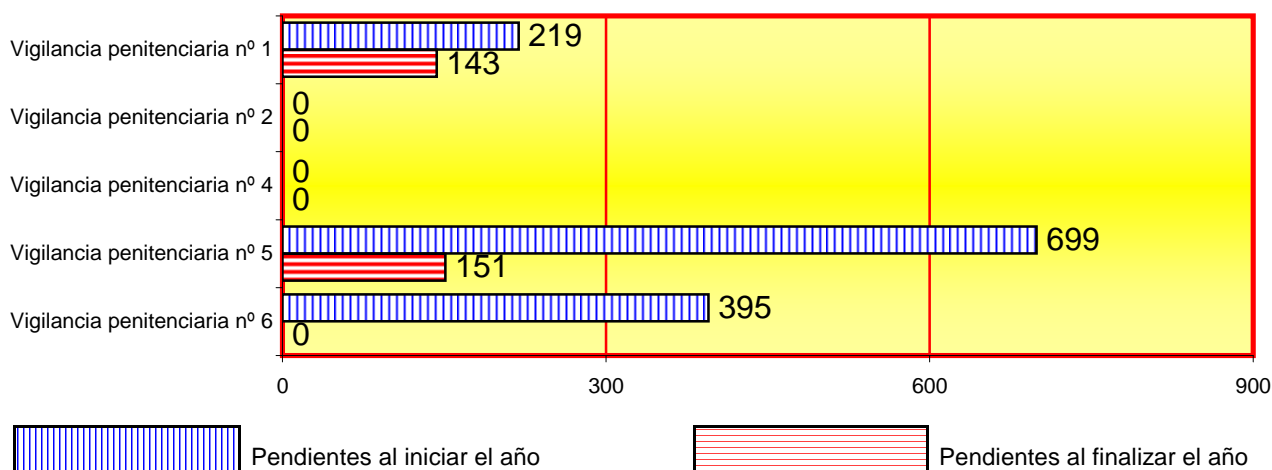


4.10.1.12.a. TRABAJOS EN BENEFICIO DE LA COMUNIDAD

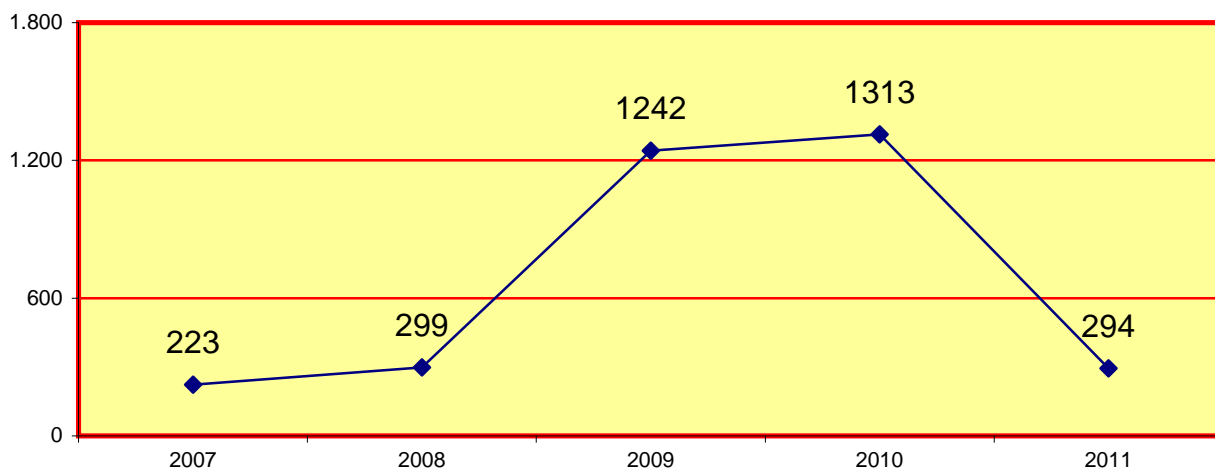
Pendientes al iniciar el año	Ingresados durante el año	Resueltos durante el año	Pendientes al finalizar el año
1.313	5.806	6.825	294

4.10.1.12.b. TRABAJOS EN BENEFICIO DE LA COMUNIDAD POR JUZGADO	Pendientes al iniciar el año	Ingresados durante el año	Resueltos durante el año	Pendientes al finalizar el año
Vigilancia penitenciaria nº 1	219	2.907	2.983	143
Vigilancia penitenciaria nº 2	0	0	0	0
Vigilancia penitenciaria nº 4	0	4	4	0
Vigilancia penitenciaria nº 5	699	2.895	3.443	151
Vigilancia penitenciaria nº 6	395	0	395	0
Total	1.313	5.806	6.825	294

4.10.1.12.c. REPRESENTACIÓN GRÁFICA DE LOS TRABAJOS EN BENEFICIO DE LA COMUNIDAD PENDIENTES AL INICIAR Y FINALIZAR EL AÑO



4.10.1.12.d. EVOLUCIÓN GRÁFICA DE LOS TRABAJOS EN BENEFICIO DE LA COMUNIDAD PENDIENTES AL FINALIZAR EL AÑO



4.10.1.13. RESOLUCIONES DEL ART. 60 DEL CÓDIGO PENAL	Pendientes al iniciar el año	Ingresados durante el año	Resueltos durante el año	Pendientes al finalizar el año
	3	6	7	2

4.10.1.14. RESOLUCIONES SOBRE APLICACIÓN DEL RÉGIMEN GENE. PENITENCIA. (ART. 36 CP Y 78 REGTO. PENIT.)	Pendientes al iniciar el año	Ingresados durante el año	Resueltos durante el año	Pendientes al finalizar el año
	1	5	6	0

4.10.1.15. ABONO PRISIÓN PREVENTIVA	Pendientes al iniciar el año	Ingresados durante el año	Resueltos durante el año	Pendientes al finalizar el año
	36	185	211	10

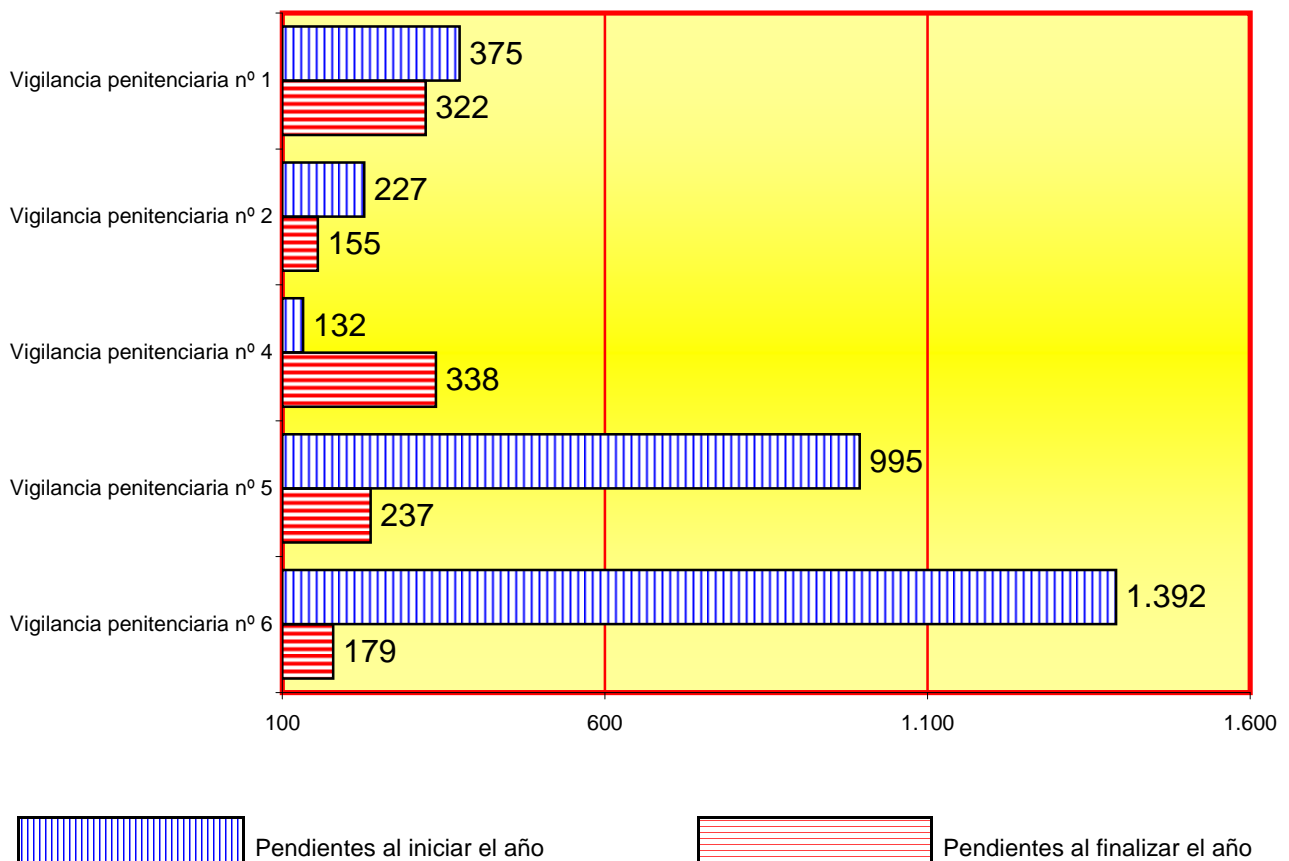
4.10.1.16. OTRAS QUEJAS O PETICIONES NO INCLUIDAS EN LOS APARTADOS ANTERIORES	Pendientes al iniciar el año	Ingresados durante el año	Resueltos durante el año	Pendientes al finalizar el año
	391	2.260	2.437	214

4.10.1.17. SUMA DE TODOS LOS APARTADOS ANTERIORES (desde el apartado 4.10.1.1. hasta el 4.10.1.16.)

4.10.1.17.a. SUMA DE LOS APARTADOS DEL 4.10.1.1. AL 4.10.1.16.	Pendientes al iniciar el año	Ingresados durante el año	Resueltos durante el año	Pendientes al finalizar el año
	3.121	24.388	26.281	1.231

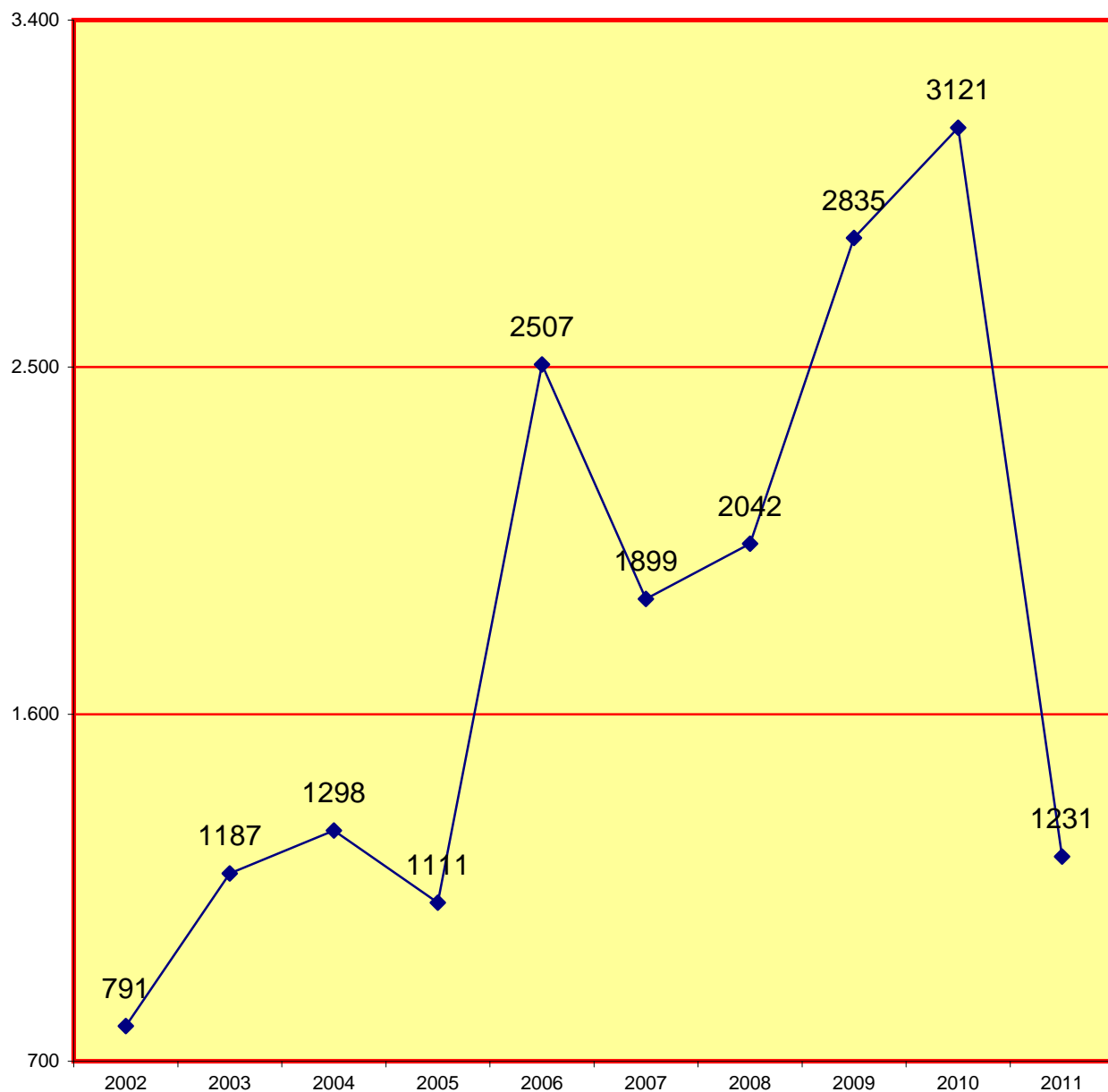
4.10.1.17.b. SUMA DE LOS APARTADOS DEL 4.10.1.1. AL 4.10.1.16. POR JUZGADO	Pendientes al iniciar el año	Ingresados durante el año	Resueltos durante el año	Pendientes al finalizar el año
Vigilancia penitenciaria nº 1	375	5.701	5.754	322
Vigilancia penitenciaria nº 2	227	3.901	3.973	155
Vigilancia penitenciaria nº 4	132	4.066	3.860	338
Vigilancia penitenciaria nº 5	995	6.747	7.505	237
Vigilancia penitenciaria nº 6	1.392	3.973	5.189	179
Total	3.121	24.388	26.281	1.231

4.10.1.17.c. EVOLUCIÓN GRÁFICA DE LA SUMA DE TODOS LOS APARTADOS ANTERIORES PENDIENTES AL INICIAR Y FINALIZAR EL AÑO



4.10.1.17.d. EVOLUCIÓN GRÁFICA DE TODOS LOS APARTADOS ANTERIORES
PENDIENTES AL FINALIZAR EL AÑO

PERÍODO DE 2002 A 2011



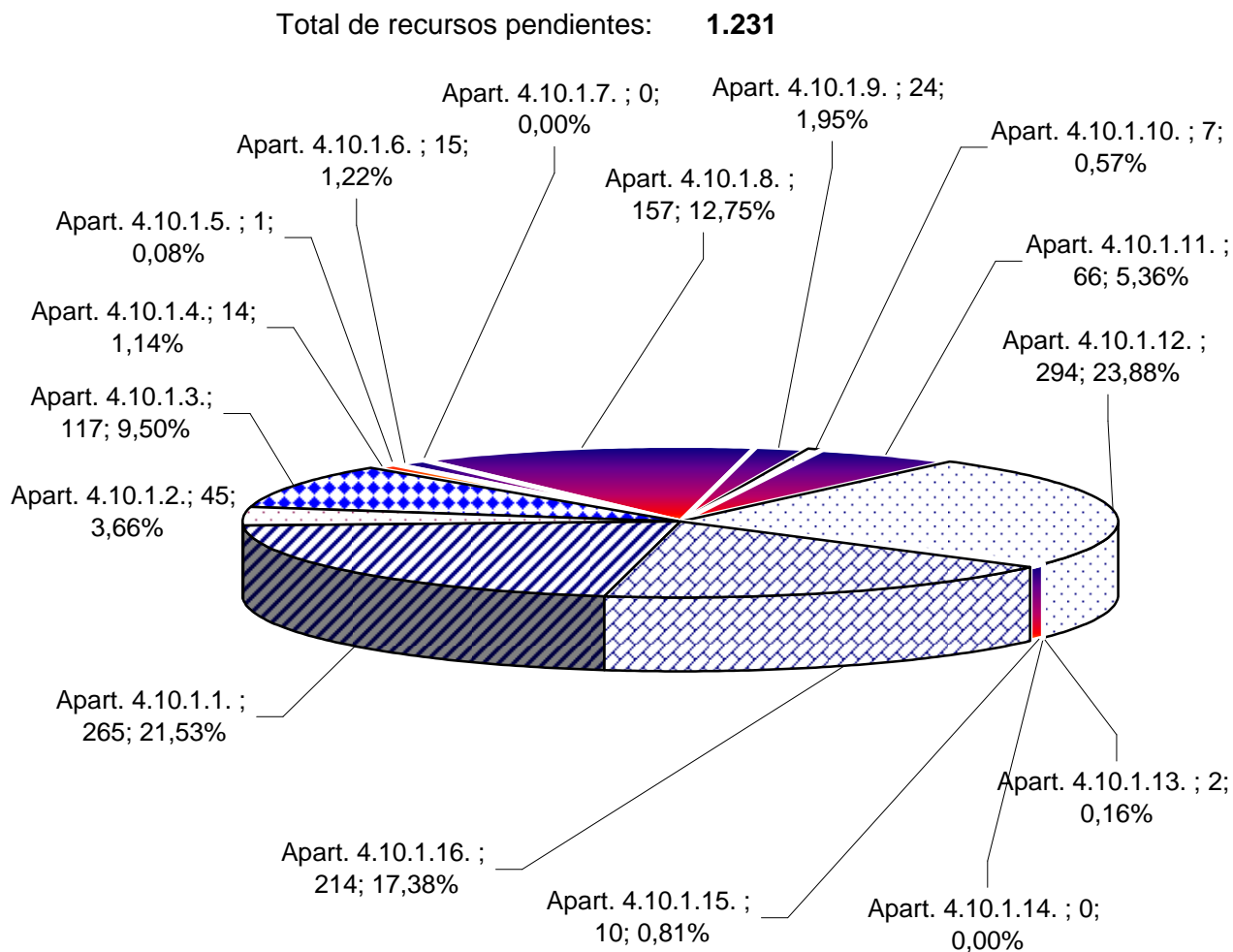
4.10.1.18. RECURSOS DE REFORMA RESUELTOS DURANTE EL AÑO

695

4.10.1.19. RECURSOS DE APELACIÓN REMITIDOS DURANTE EL AÑO

1.142

4.10.1.20. REPRESENTACIÓN GRÁFICA DE LOS RECURSOS PENDIENTES AL FINALIZAR EL AÑO



Apartado 4.10.1.1. PERMISOS DE SALIDA

Apartado 4.10.1.2. RECURSOS CONTRA SANCIONES DISCIPLINARIAS

Apartado 4.10.1.3. RECURSOS SOBRE CLASIFICACIÓN EN GRADO

Apartado 4.10.1.4. LIBERTAD CONDICIONAL

Apartado 4.10.1.5. BENEFICIOS PENITENCIARIOS

Apartado 4.10.1.6. QUEJAS CONTRA LA INTERVENCIÓN, RESTRICCIÓN Y SUSPENSIÓN DE LAS COMUNICACIONES

Apartado 4.10.1.7. EXPEDIENTES SOBRE ARRESTOS FIN DE SEMANA

Apartado 4.10.1.8. EXPEDIENTES SOBRE SEGUIMIENTO DE LAS MEDIDAS DE SEGURIDAD

Apartado 4.10.1.9. REFUNDICIÓN DE CONDENA (ART. 193.2 RP)

Apartado 4.10.1.10. LIMITACIONES DE RÉGIMEN (ART. 75 RP)

Apartado 4.10.1.11. MEDIDAS COERCITIVAS (ART. 72 RP)

Apartado 4.10.1.12. TRABAJOS EN BENEFICIO DE LA COMUNIDAD

Apartado 4.10.1.13. RESOLUCIONES DEL ART. 60 DEL CÓDIGO PENAL

Apartado 4.10.1.14. RESOLUCIONES SOBRE APLICACIÓN DEL RÉGIMEN GENERAL PENITENCIARIO ART. 36 CP

Apartado 4.10.1.15. ABONO PRISIÓN PREVENTIVA

Apartado 4.10.1.16. OTRAS QUEJAS NO INCLUIDAS EN LOS APARTADOS ANTERIORES

4.10.1.21. NÚMERO DE EXPEDIENTES PERSONALES NUEVOS ABIERTOS POR JUZGADO

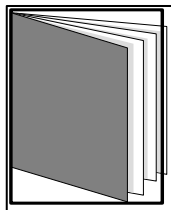
	2006	2007	2008	2009	2010	2011
Vigilancia penitenciaria nº 1	687	801	1.141	1.659	3.741	4.076
Vigilancia penitenciaria nº 2	988	1.054	1.570	1.883	1.239	940
Vigilancia penitenciaria nº 4	2.217	2.579	1.747	1.731	956	503
Vigilancia penitenciaria nº 5	-	-	1.385	3.482	3.509	4.025
Vigilancia penitenciaria nº 6	-	-	-	-	2.610	547
Total	3.892	4.434	5.843	8.755	12.055	10.091

	2006	2007	2008	2009	2010	2011
4.10.1.22. NÚMERO TOTAL DE INTERNOS AL FINALIZAR EL AÑO	7.397	7.698	8.261	8.788	11.845	9.312




4.10.1.23.DECRETOS	6.202
--------------------	-------

4.11. REPARTO DE LO CONTENCIOSO-ADMINISTRATIVO

pág. 317 a 337



REPARTO DE LO CONTENCIOSO ADMINISTRATIVO



- ÍNDICE DE REPARTO -

4.11.1. CLASES DE REPARTO DE LO CONTENCIOSO-ADMINISTRATIVO	pág. 319
4.11.2. REPARTO CONTENCIOSO-ADMINISTRATIVO POR TRIMESTRES	pág. 320
4.11.3. EVOLUCIÓN GRÁFICA TRIMESTRAL DEL REPARTO	pág. 320
4.11.4. REPRESENTACIÓN GRÁFICA DE LAS CLASES DE REPARTO	pág. 321
4.11.5. EVOLUCIÓN GRÁFICA ANUAL DEL REPARTO	pág. 322
4.11.5.1 MEDIA ANUAL DE ASUNTOS RECIBIDOS POR CADA JUZGADO	pág. 322
4.11.6. EXHORTOS	pág. 322
4.11.6.1 REPARTO DE EXHORTOS	pág. 322
4.11.6.2 EVOLUCIÓN GRÁFICA DE EXHORTOS REPARTIDOS	pág. 322
4.11.7. MOVIMIENTO DE ASUNTOS DE LOS JUZGADOS	pág. 323
4.11.7.1. MOVIMIENTO DE ASUNTOS POR MATERIA	pág. 323

4.11.7.2.	MOVIMIENTO DE RECURSOS ATENDIENDO AL ACTO IMPUGNADO	pág. 323
4.11.7.3.	MOVIMIENTO DE RECURSOS POR TIPOS DE PROCESOS	pág. 324
4.11.7.3.1.	MOVIMIENTO DE RECURSOS POR JUZGADO	pág. 324
4.11.7.3.2.	REPRESENTACIÓN GRÁFICA DE LOS RECURSOS PENDIENTES	pág. 325
4.11.7.3.3.	EVOLUCIÓN GRÁFICA DE LOS RECURSOS PENDIENTES	pág. 326
4.11.7.3.4.	EVOLUCIÓN GRÁFICA DE LA MEDIA RECURSOS PENDIENTES	pág. 326
4.11.7.4.	PIEZAS DE MEDIDAS CAUTELARES	pág. 327
4.11.7.5.	MOVIMIENTO DE INCIDENTES	pág. 327
4.11.7.6.	PROCEDIMIENTOS DECLARADOS DE TRÁMITE PREFERENTE	pág. 327
4.11.7.7.	MOVIMIENTO DE ASUNTOS SUSPENDIDOS ART. 37.2	pág. 327
4.11.7.8.	ASUNTOS SENTENCIADOS PENDIENTES DE FIRMEZA	pág. 328
4.11.7.9.	SEÑALAMIENTOS	pág. 328
4.11.7.9.1.	MOVIMIENTO DE SEÑALAMIENTOS POR JUZGADO	pág. 328
4.11.7.9.2.	GRÁFICA DE LOS JUICIOS SEÑALADOS	pág. 329
4.11.7.10.	EJECUCIONES	pág. 330
4.11.7.10.1.	MOVIMIENTO GENERAL	pág. 330
4.11.7.10.2.	MOVIMIENTO DE EJECUCIONES POR JUZGADO	pág. 330
4.11.7.10.3.	REPRESENTACIÓN GRÁFICA DE EJECUCIONES PENDIENTES	pág. 331
4.11.7.10.4.	ASUNTOS ORDINARIOS A LA ESPERA DE QUE SE DECLAREN CONCLUSOS PARA SENTENCIA	pág. 331
4.11.7.10.5.	TASACIONES DE COSTAS	pág. 331
4.11.7.11.	ESCRITOS PENDIENTES DE PROVEER	pág. 332
4.11.7.12.	DESPACHOS CIVILES DE AUXILIO JUDICIAL	pág. 332
4.11.7.12.1.	DESPACHOS CIVILES DE AUXILIO JUDICIAL POR JUZGADO	pág. 332
4.11.7.12.2.	REPRESENTACIÓN GRÁFICA DE DESPACHOS PENDIENTES	pág. 333
4.11.7.13.	RECURSOS	pág. 333
4.11.7.13.1.	APELACIÓN	pág. 333
4.11.7.13.2.	CASACIÓN EN INTERÉS DE LEY	pág. 334
4.11.7.14.	ASUNTOS PENDIENTES	pág. 334
4.11.7.15.	SENTENCIAS	pág. 334
4.11.7.15.1.	RELACIÓN DE SENTENCIAS	pág. 334
4.11.7.15.2.	SENTENCIAS POR JUZGADO	pág. 334
4.11.7.15.3.	REPRESENTACIÓN GRÁFICA DE SENTENCIAS	pág. 335
4.11.7.15.4.	SENTENCIAS EN RELACIÓN CON LA ACTIVIDAD IMPUGNADA	pág. 335
4.11.7.15.5.	NÚMERO TOTAL DE SENTENCIAS PENDIENTES	pág. 335
4.11.7.16.	AUTOS	pág. 336
4.11.7.16.1.	EN PIEZAS DE MEDIDAS CAUTELARES	pág. 336
4.11.7.16.2.	OTROS AUTOS	pág. 336
4.11.7.16.2.a.	OTROS AUTOS POR JUZGADO	pág. 336
4.11.7.16.2.b.	REPRESENTACIÓN GRÁFICA DE AUTOS DICTADOS	pág. 337
4.11.7.16.3.	AUTOS RESOLVIENDO INCIDENTE ART. 241.1 LOPJ	pág. 337

4.11.1. CLASES DE REPARTO (1ª - 12ª) DE LOS JUZGADOS CONTENCIOSOS-ADMINISTRATIVOS

Clase 1ª

- Cuestiones de personal (incluyendo sanciones impuestas por razón de la relación de servicio-régimen disciplinario. (art. 8.1a L.J. y 8.2a)).

Clase 2ª

- Sanciones administrativas en general, excluidas las que por razón de materia se incluyan en otras de las listas o clases de asuntos, pero incluyendo los supuestos en los que a la cuestión derivada de la sanción se acumula la impugnación de conceptos tribu

Clase 3ª

- Sanciones en materia de tráfico.

Clase 4ª

- Haciendas locales (art. 8b L.J.), incluyendo sanciones impuestas por infracciones tributarias.

Clase 5ª

- Licencias de edificación y uso del suelo y subsuelo y apertura (art. 8.1.c L.J.). declaración de ruina y órdenes de ejecución de obras de conservación, reforma y rehabilitación de inmuebles (art. 8.1.d L.J.).

Clase 6ª

- Residual.

Clase 7ª

- Autorizaciones de entradas en domicilios (art. 8.5 L.J.).

Clase 8ª

- Procesos electorales (art. 8.4 L.J.)

Clase 9ª

- Exhortos.

Clase 10ª

- Procesos de responsabilidad patrimonial.

Clase 11ª

- Procesos de extranjería.

Clase 12ª

- Derechos fundamentales.

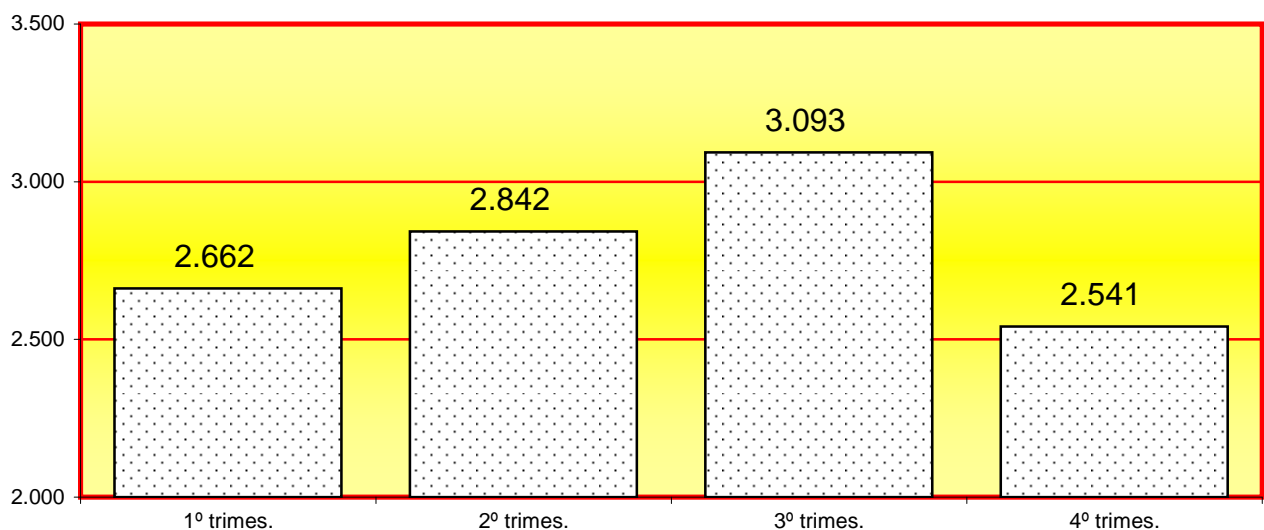
4.11.2. REPARTO CONTENCIOSO-ADMINISTRATIVO

(Clases 1ª - 12ª)

SEGÚN PROCEDIMIENTO PERÍODO 2011

CLASES DE REPARTO	1º trimes.	2º trimes.	3º trimes.	4º trimes.	Total
Clase 1ª	361	225	906	299	1.791
Clase 2ª	300	259	227	242	1.028
Clase 3ª	173	193	176	150	692
Clase 4ª	223	220	190	254	887
Clase 5ª	234	276	240	228	978
Clase 6ª	184	268	201	292	945
Clase 7ª	67	94	63	71	295
Clase 8ª	0	2	0	6	8
Clase 10ª	403	386	338	343	1.470
Clase 11ª	705	903	739	647	2.994
Clase 12ª	12	16	13	9	50
Total	2.662	2.842	3.093	2.541	11.138

4.11.3. EVOLUCIÓN GRÁFICA TRIMESTRAL PERÍODO 2011

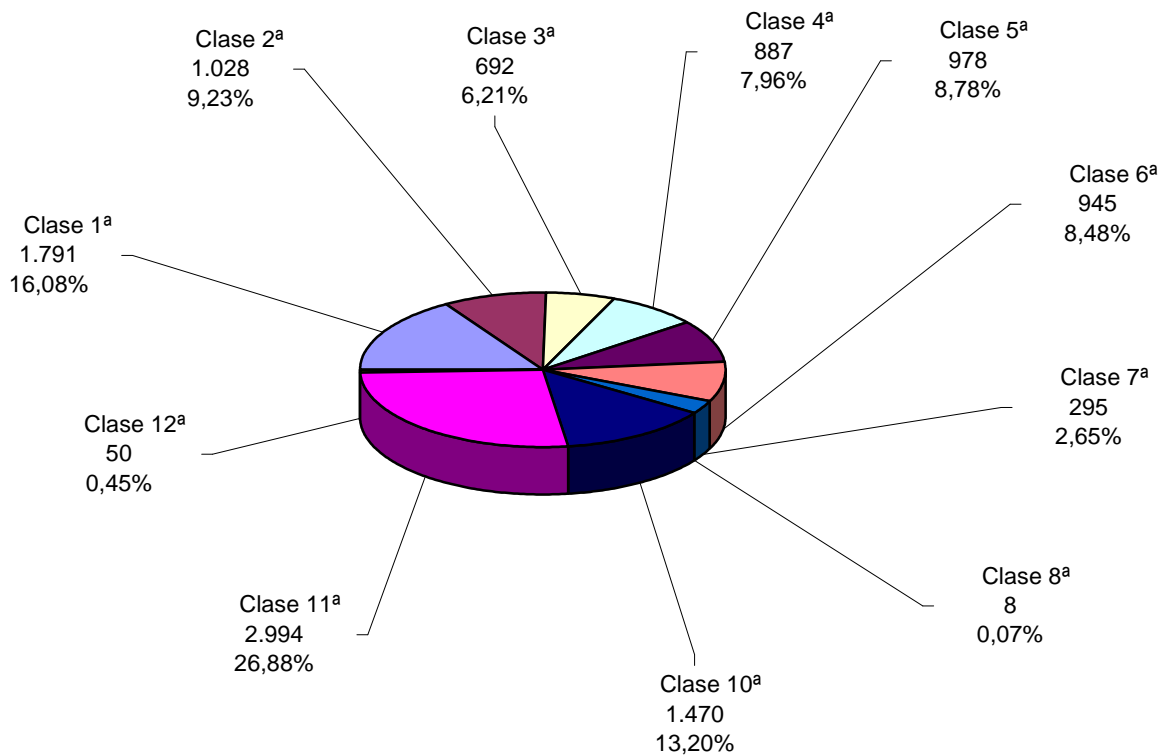


La media trimestral de asuntos repartidos en el año 2011 es de:

2.785

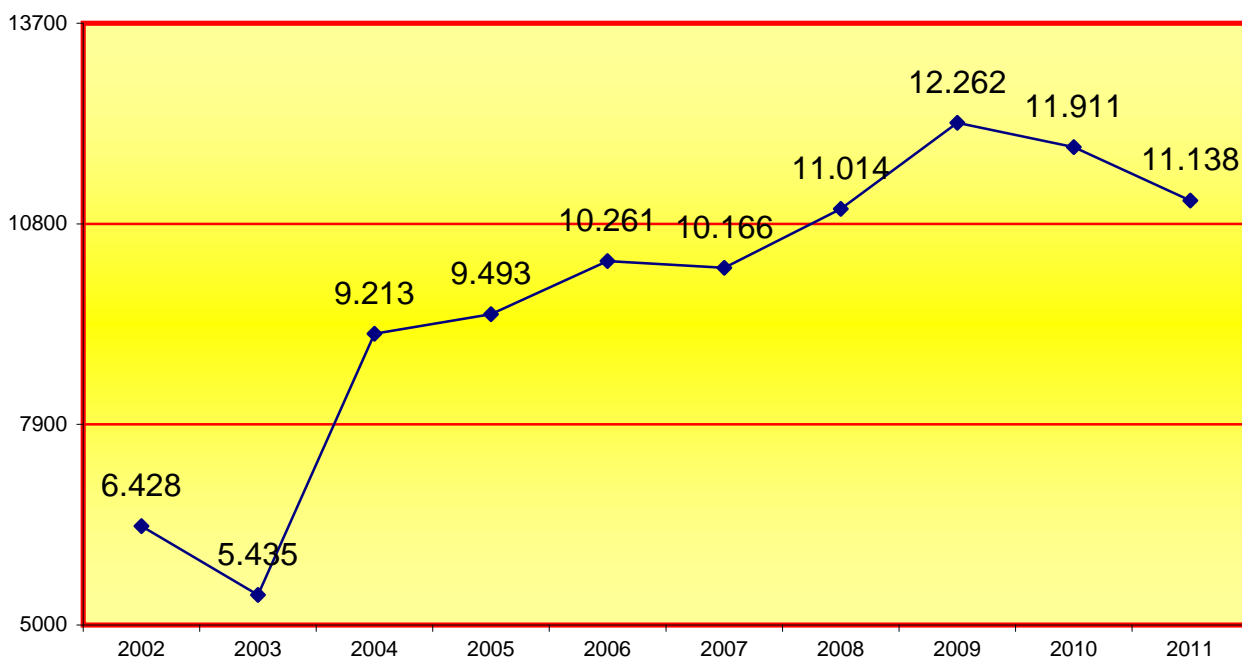
4.11.4. REPRESENTACIÓN GRÁFICA POR CLASES (1ª - 12ª),

Asuntos repartidos: **11.138**



Clase 1ª	Cuestiones de personal.
Clase 2ª	Sanciones administrativas en general.
Clase 3ª	Sanciones en materia de tráfico.
Clase 4ª	Haciendas locales.
Clase 5ª	Licencias de edificación y uso del suelo.
Clase 6ª	Residual.
Clase 7ª	Autorizaciones de entradas en domicilio.
Clase 8ª	Procesos electorales.
Clase 10ª	Procesos de responsabilidad patrimonial.
Clase 11ª	Procesos de extranjería.
Clase 12ª	Derechos fundamentales.

4.11.5. EVOLUCIÓN GRÁFICA ANUAL PERÍODO DE 2002 A 2011



4.11.5.1. LA MEDIA ANUAL DE ASUNTOS QUE HA RECIBIDO CADA JUZGADO CONTENCIOSO-ADMINISTRATIVO EN LOS SIGUIENTES PERÍODOS:

2002	2003	2004	2005	2006	2007	2008	2009	2010	2011
459	388	658	678	733	726	648	721	701	655

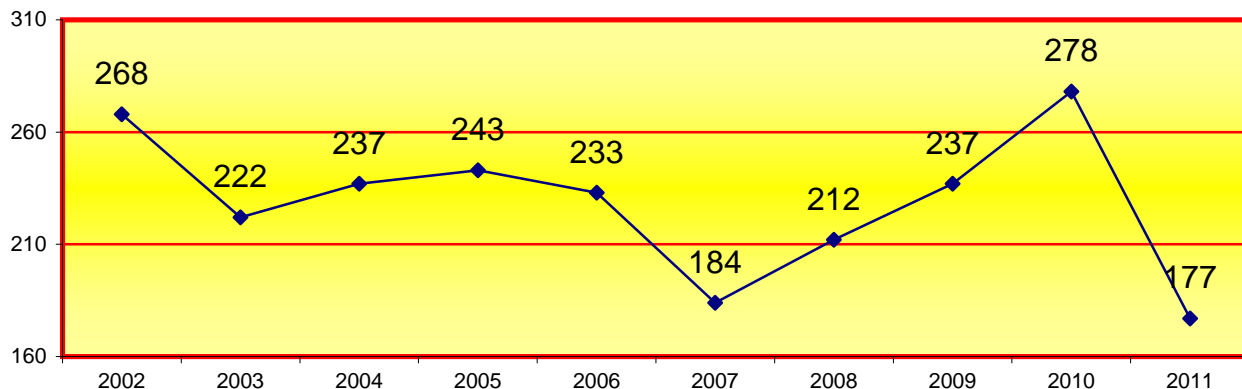
4.11.6. REPARTO DE EXHORTOS

4.11.6.1. REPARTO DE EXHORTOS PERÍODO 2011

PERÍODO 2011	1º trimes.	2º trimes.	3º trimes.	4º trimes.	Total
Exhortos de lo contencioso administrativo	58	48	33	38	177

La media de exhortos repartidos a cada juzgado es de :	10
--	----

4.11.6.2. EVOLUCIÓN GRÁFICA DE EXHORTOS REPARTIDOS PERÍODO DE 2002 A 2011



4.11.7. MOVIMIENTO DE ASUNTOS DE LOS JUZGADOS CONTENCIOSOS-ADMINISTRATIVO

DESGLOSADO POR JUZGADO PERÍODO 2011

A) MOVIMIENTO DE ASUNTO CONTENCIOSO-ADMINISTRATIVO

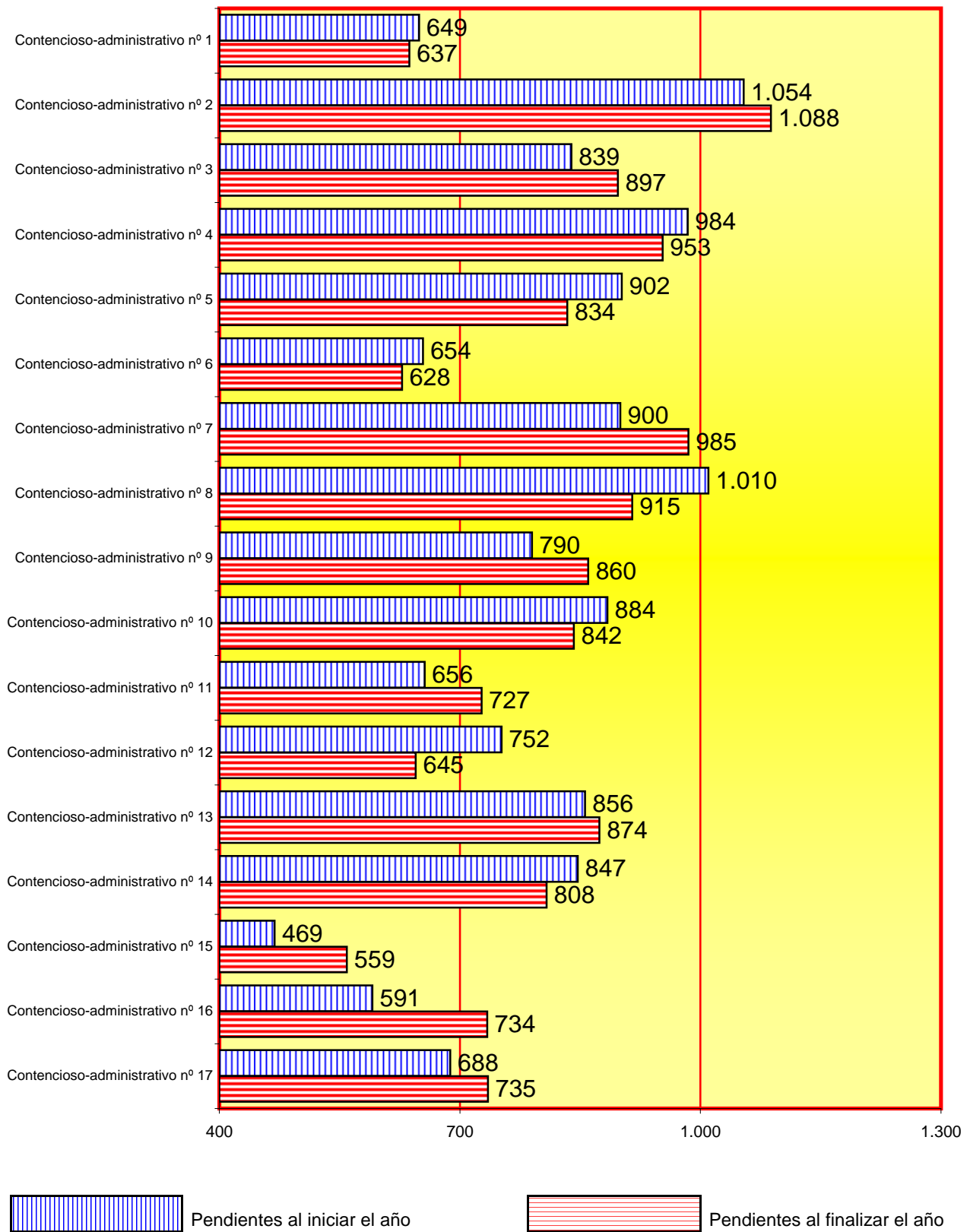
4.11.7.1. DESGLOSE POR TIPO DE PROCESO Y MATERIAS	Pendientes del año anterior	Ingresados durante el año	Reabiertos durante el año	Acumulados durante el año	Resueltos durante el año	Pendientes al final del año
URBANISMO Y ORDENACIÓN DEL TERRITORIO	1.657	819	73	0	985	1.562
EXPROPIACIÓN FORZOSA	57	21	0	0	35	43
CONTRATACIÓN ADMINISTRATIVA	120	132	4	0	79	177
DOMINIO PÚBLICO Y PROPIEDADES ESPECIALES	40	11	2	0	23	30
ADMINISTRACIÓN TRIBUTARIA	1.084	787	16	0	626	1.256
MEDIO AMBIENTE	24	25	0	0	18	31
FUNCIÓN PÚBLICA	2.146	1.757	20	7	1.429	2.475
ADMINISTRACIÓN LABORAL Y SEGURIDAD SOCIAL	681	449	9	0	492	646
EXTRANJERÍA	2.690	3.015	57	0	3.342	2.420
ACTIVIDAD ADMINISTRATIVA SANCIONADORA	1.883	1.590	30	0	1.643	1.856
ELECTORAL	0	11	0	0	8	3
AUTORIZACIONES ENTRADAS EN DOMICILIO	17	298	2	0	294	24
RESPONSABILIDAD PATRIMONIAL	2.083	1.429	36	0	1.379	2.167
DISCIPLINA DEPORTIVA EN MATERIA DE DOPAJE	0	0	0	0	0	0
OTRAS	1.043	931	35	0	993	1.031
TOTAL	13.525	11.275	284	7	11.346	13.721

4.11.7.2. MOVIMIENTO DE RECURSOS ATENDIENDO A LA PROCEDENCIA DEL ACTO O RESOLUCIÓN IMPUGNADA	Pendientes del año anterior	Ingresados durante el año	Reabiertos durante el año	Acumulados durante el año	Resueltos durante el año	Pendientes al final del año
ENTIDADES LOCALES (ART.8.1)	5.028	3.546	134	0	3.738	4.945
COMUNIDADES AUTÓNOMAS (ART.8.2)	4.247	3.266	49	4	2.997	4.552
RESTANTES (ARTS.8.3. 4 Y 5)	4.250	4.463	101	3	4.611	4.224
TOTAL	13.525	11.275	284	7	11.346	13.721

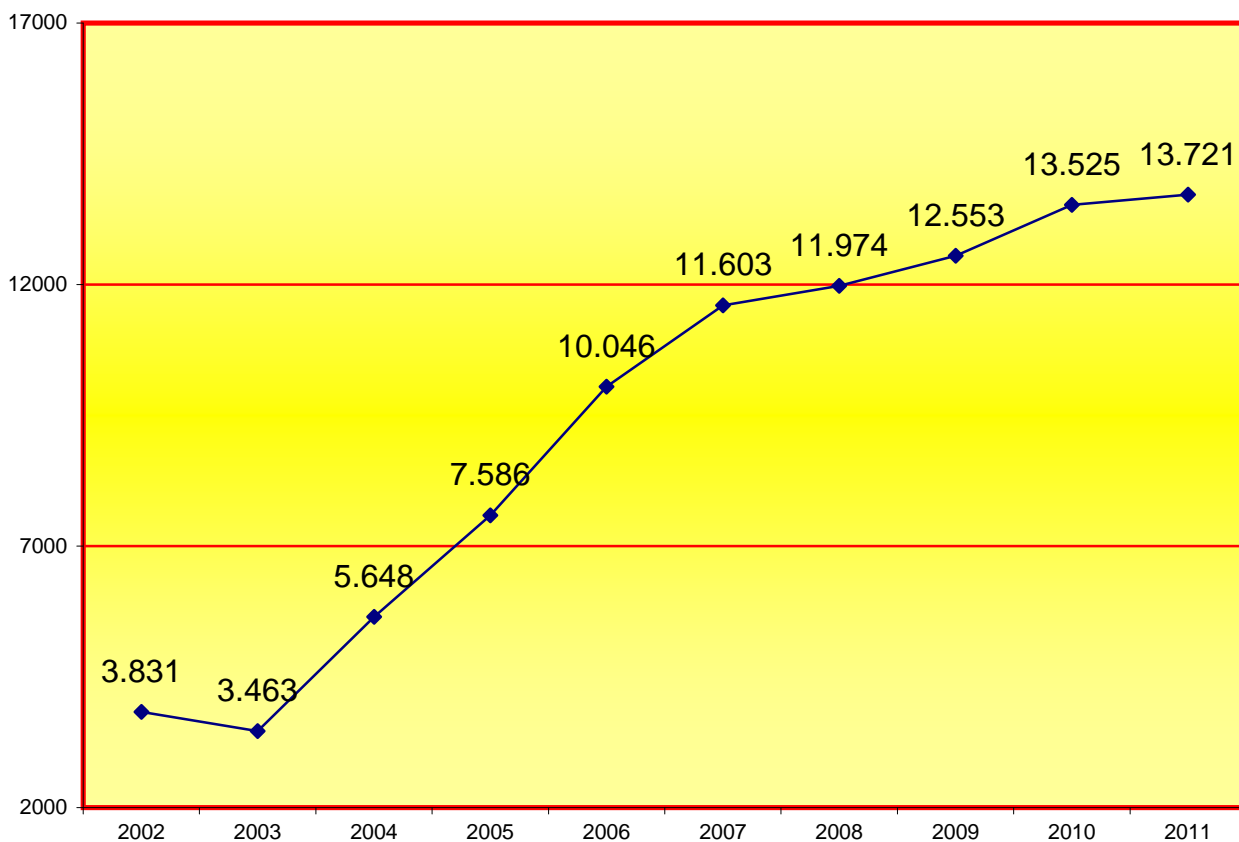
4.11.7.3. MOVIMIENTO DE RECURSOS POR TIPOS DE PROCESOS	Pendientes del año anterior	Ingresados durante el año		Reabiertos durante el año	Acumulados durante el año	Resueltos durante el año		Pendientes al final del año
		Directa-mente	Iniciados por transfor-mación			Directa-mente	Resueltos p transfor-mación	
PROCEDIMIENTO ORDINARIO	4.475	2.584	4	146	0	2.877	15	4.338
PROCEDIMIENTO ABREVIADO	8.951	8.273	16	133	7	8.079	5	9.257
PROCEDIMIENTO DEL ART.127	0	15	0	0	0	15	0	0
DERECHOS FUNDAMENTALES	41	65	0	2	0	74	0	32
OTROS	58	318	0	3	0	281	0	94
TOTAL	13.525	11.255	20	284	7	11.326	20	13.721

4.11.7.3.1. MOVIMIENTO DE RECURSOS POR JUZGADO	Pendientes del año anterior	Ingresados durante el año	Reabiertos durante el año	Acumulados durante el año	Resueltos durante el año	Pendientes al final del año
Contencioso-administrativo nº 1	649	647	0	0	659	637
Contencioso-administrativo nº 2	1.054	652	39	0	657	1.088
Contencioso-administrativo nº 3	839	648	2	0	592	897
Contencioso-administrativo nº 4	984	662	0	0	685	953
Contencioso-administrativo nº 5	902	655	59	0	782	834
Contencioso-administrativo nº 6	654	661	0	0	687	628
Contencioso-administrativo nº 7	900	658	7	0	580	985
Contencioso-administrativo nº 8	1.010	661	35	0	791	915
Contencioso-administrativo nº 9	790	659	50	0	639	860
Contencioso-administrativo nº 10	884	662	32	0	736	842
Contencioso-administrativo nº 11	656	673	6	0	608	727
Contencioso-administrativo nº 12	752	657	1	0	765	645
Contencioso-administrativo nº 13	856	660	13	0	655	874
Contencioso-administrativo nº 14	847	663	30	0	732	808
Contencioso-administrativo nº 15	469	662	8	0	580	559
Contencioso-administrativo nº 16	591	740	0	0	597	734
Contencioso-administrativo nº 17	688	655	2	7	601	735
TOTAL	13.525	11.275	284	7	11.346	13.721

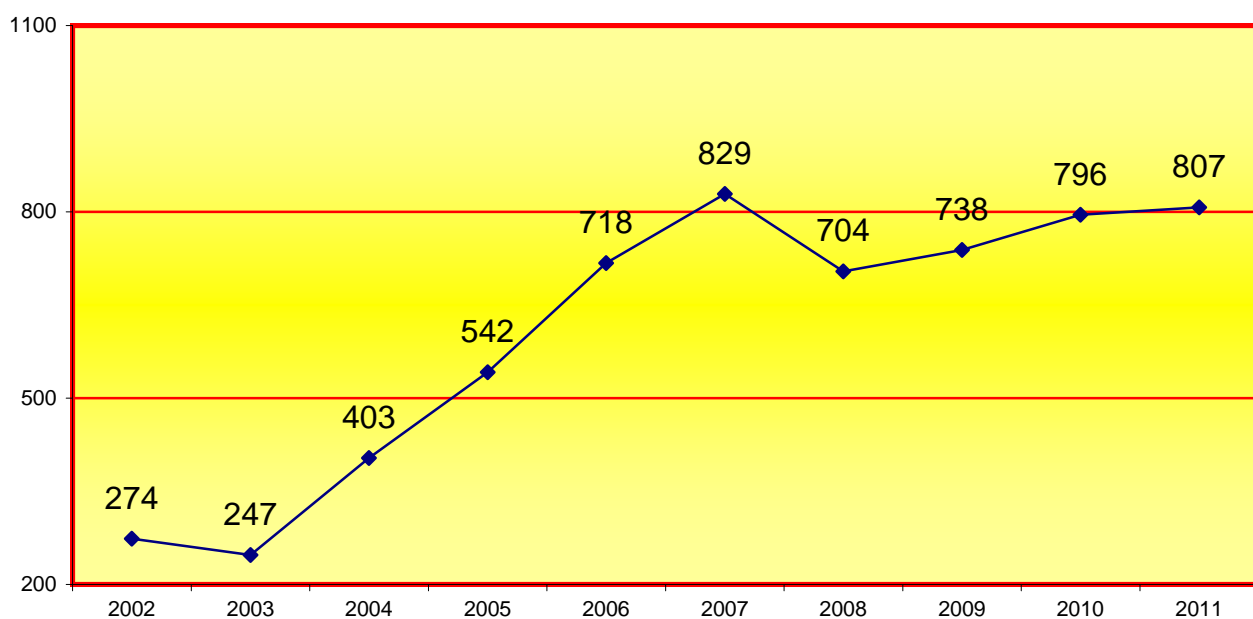
4.11.7.3.2. REPRESENTACIÓN GRÁFICA DE LOS RECURSOS PENDIENTES AL INICIAR Y FINALIZAR EL AÑO



4.11.7.3.3. EVOLUCIÓN GRÁFICA ANUAL DE LOS RECURSOS PENDIENTES AL FINALIZAR EL AÑO EN LOS SIGUIENTES PERÍODOS:



4.11.7.3.4. EVOLUCIÓN GRÁFICA DE LA MEDIA ANUAL DE LOS RECURSOS PENDIENTES EN CADA JUZGADO AL FINALIZAR LOS SIGUIENTES PERÍODOS:



4.11.7.4. PIEZAS DE MEDIDAS CAUTELARES

MEDIDAS CAUTELARES	Pendientes del año anterior	Aperturadas durante el año	Reabiertos durante el año	Resueltos durante el año	Pendientes al final del año
PREVIAS	3	236	36	262	13
RESTANTES	320	2.276	12	2.299	309
TOTAL	323	2.512	48	2.561	322

4.11.7.5. MOVIMIENTO DE INCIDENTES.

INCIDENTES	Pendientes del año anterior	Ingresados durante el año	Resueltos durante el año	Pendientes al final del año
DEL ART.110	3	60	59	4
INCIDENTES DEL ART.241.1. LOPJ	2	19	21	0
RESTANTES EN FASE DECLARATIVA	23	59	54	28
RESTANTES EN FASE DE EJECUCIÓN	57	130	127	60
TOTAL	85	268	261	92

4.11.7.6. PROCEDIMIENTOS DECLARADOS DE TRÁMITE PREFERENTE.

PROCEDIMIENTOS DECLARADOS	Existentes	Declarados	Concluidos	Pendientes al final del año
	10	3	2	2

4.11.7.7. MOVIMIENTO DE ASUNTOS SUSPENDIDOS A LOS FINES PREVISTOS EN EL ART. 37.2

MOVIMIENTO DE ASUNTOS	Existentes del año anterior	Suspendidos durante el año	Levantada la suspensión		Existentes al final del año
			pasa a ejecución	otras causas	
	28	134	80	20	62

4.11.7.8. ASUNTOS SENTENCIADOS PENDIENTES DE FIRMEZA.

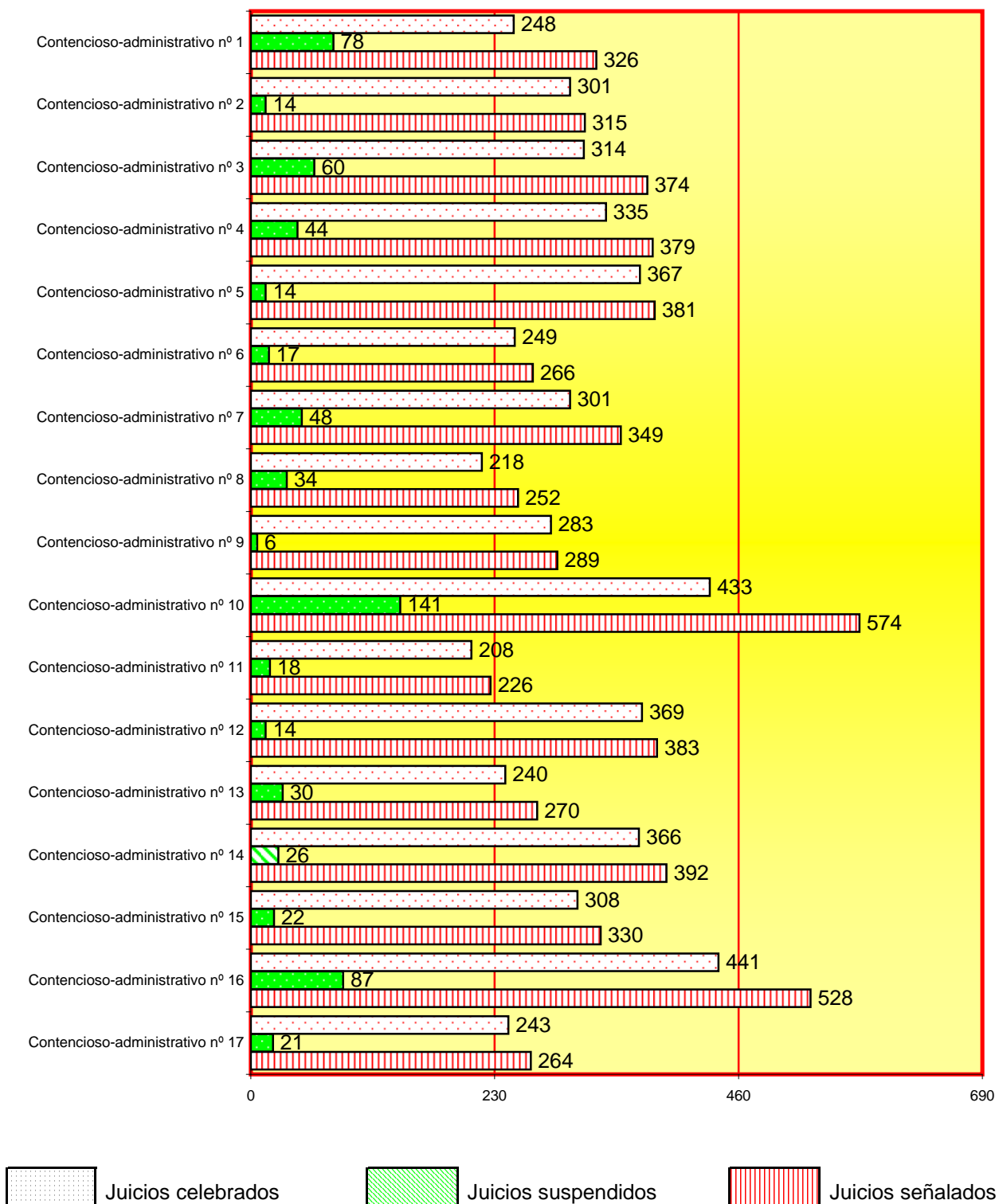
MOVIMIENTO DE ASUNTOS PENDIENTES	del año anterior	al final del año
	843	752

4.11.7.9. MOVIMIENTO DE SEÑALAMIENTOS

4.11.7.9.1. MOVIMIENTO DE SEÑALAMIENTOS POR JUZGADO	Celebrados durante el año	Suspendidos durante el año	Señalados durante el año
Contencioso-administrativo nº 1	248	78	326
Contencioso-administrativo nº 2	301	14	315
Contencioso-administrativo nº 3	314	60	374
Contencioso-administrativo nº 4	335	44	379
Contencioso-administrativo nº 5	367	14	381
Contencioso-administrativo nº 6	249	17	266
Contencioso-administrativo nº 7	301	48	349
Contencioso-administrativo nº 8	218	34	252
Contencioso-administrativo nº 9	283	6	289
Contencioso-administrativo nº 10	433	141	574
Contencioso-administrativo nº 11	208	18	226
Contencioso-administrativo nº 12	369	14	383
Contencioso-administrativo nº 13	240	30	270
Contencioso-administrativo nº 14	366	26	392
Contencioso-administrativo nº 15	308	22	330
Contencioso-administrativo nº 16	441	87	528
Contencioso-administrativo nº 17	243	21	264
TOTAL	5.224	674	5.898

4.11.7.9.2.. GRÁFICA DE LOS JUICIOS SEÑALADOS

Celebrados durante el año: **5.224**
 Suspendidos durante el año: **674**
 Señalados durante el año: **5.898**

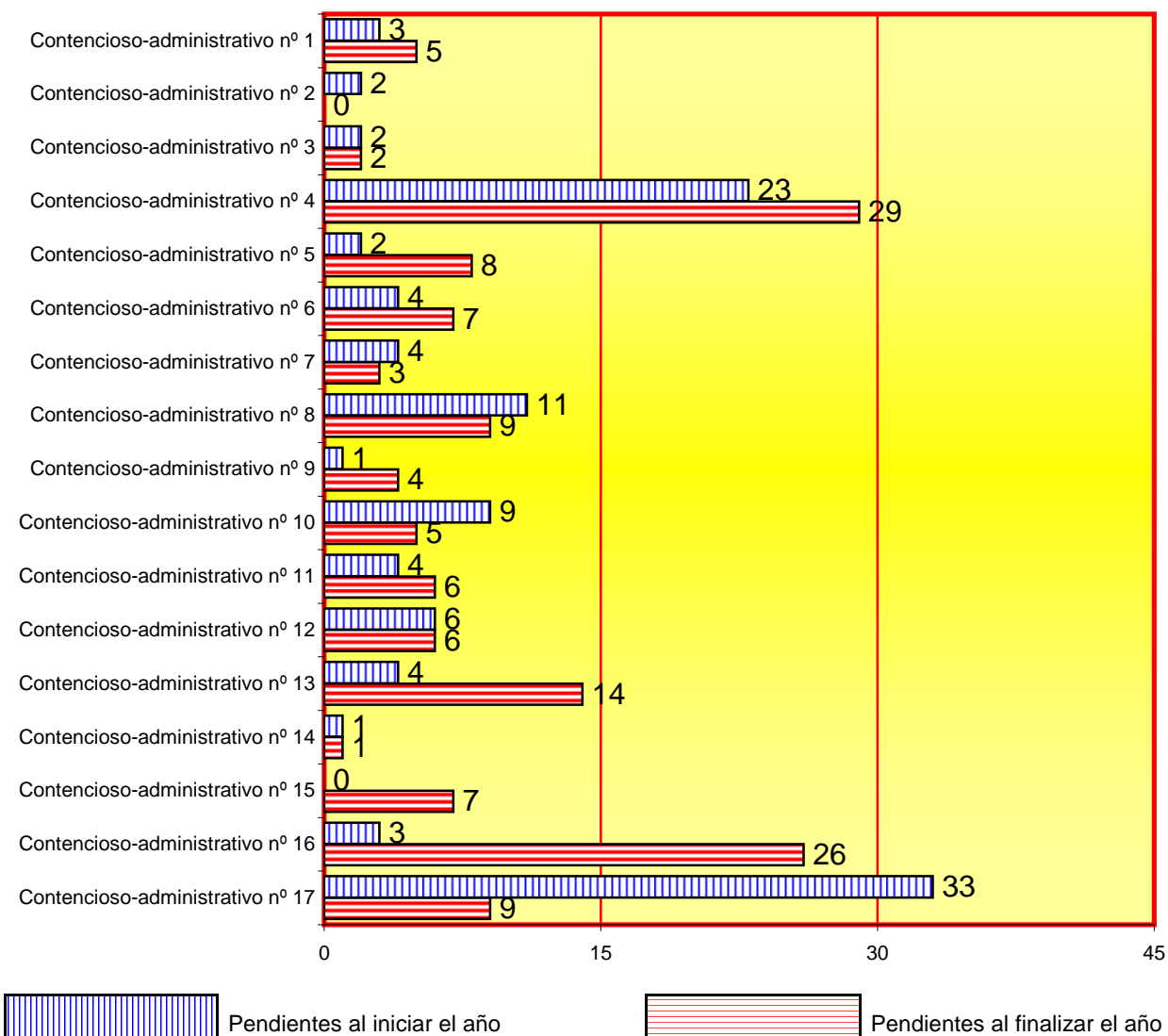


4.11.7.10. EJECUCIONES

4.11.7.10.1. MOVIMIENTO GENERAL	Pendientes del año anterior	Ingresadas durante el año	Reabiertas durante el año	Acumuladas durante el año	Resueltas durante el año	Pendientes al final del año
PROVISIONALES	38	62	0	0	75	25
DEFINITIVAS	74	202	1	0	161	116
TOTAL	112	264	1	0	236	141

4.11.7.10.2. MOVIMIENTO DE EJECUCIONES POR JUZGADO	Pendientes del año anterior	Ingresadas durante el año	Reabiertas durante el año	Acumuladas durante el año	Resueltas durante el año	Pendientes al final del año
Contencioso-administrativo nº 1	3	20	0	0	18	5
Contencioso-administrativo nº 2	2	1	0	0	3	0
Contencioso-administrativo nº 3	2	3	0	0	3	2
Contencioso-administrativo nº 4	23	23	0	0	17	29
Contencioso-administrativo nº 5	2	16	0	0	10	8
Contencioso-administrativo nº 6	4	30	0	0	27	7
Contencioso-administrativo nº 7	4	4	0	0	5	3
Contencioso-administrativo nº 8	11	8	0	0	10	9
Contencioso-administrativo nº 9	1	19	0	0	16	4
Contencioso-administrativo nº 10	9	26	0	0	30	5
Contencioso-administrativo nº 11	4	8	0	0	6	6
Contencioso-administrativo nº 12	6	9	0	0	9	6
Contencioso-administrativo nº 13	4	16	0	0	6	14
Contencioso-administrativo nº 14	1	1	0	0	1	1
Contencioso-administrativo nº 15	0	9	0	0	2	7
Contencioso-administrativo nº 16	3	39	0	0	16	26
Contencioso-administrativo nº 17	33	32	1	0	57	9
TOTAL	112	264	1	0	236	141

4.11.7.10.3. REPRESENTACIÓN GRÁFICA DE LAS EJECUCIONES PENDIENTES AL INICIAR Y FINALIZAR EL AÑO



4.11.7.10.4. ASUNTOS ORDINARIOS A LA ESPERA DE QUE SE DECLAREN CONCLUSOS PARA SENTENCIA

251

4.11.7.10.5. TASACIONES DE COSTAS DURANTE EL AÑO

Pendientes al iniciar el año	Ingresados durante el año	Resueltos durante el año	Pendiente al finalizar el año
6	597	586	17

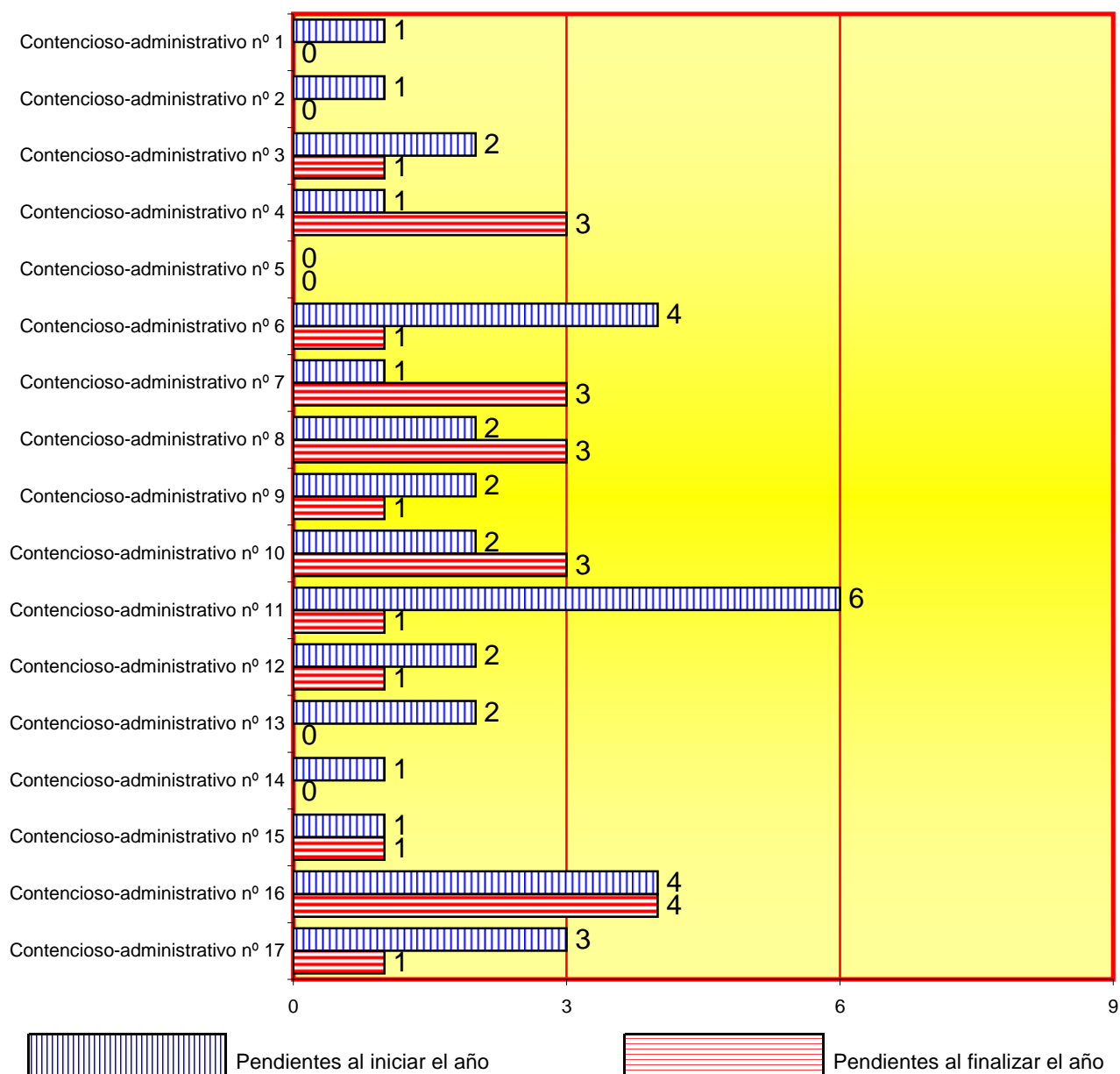
4.11.7.11. ESCRITOS PENDIENTES DE PROVEER

ESCRITOS PENDIENTES	del año anterior	al final del año
TRÁMITE	531	653
EJECUCIÓN	48	43
TOTAL	579	696

4.11.7.12. RELACIÓN DE DESPACHOS DE AUXILIO JUDICIAL

4.11.7.12.1. RELACIÓN DE DESPACHOS DE AUXILIO JUDICIAL POR JUZGADO	Pendientes del año anterior	Ingresados durante el año	Resueltos durante el año	Pendientes al final del año
Contencioso-administrativo nº 1	1	17	18	0
Contencioso-administrativo nº 2	1	12	13	0
Contencioso-administrativo nº 3	2	11	12	1
Contencioso-administrativo nº 4	1	18	16	3
Contencioso-administrativo nº 5	0	11	11	0
Contencioso-administrativo nº 6	4	10	13	1
Contencioso-administrativo nº 7	1	12	10	3
Contencioso-administrativo nº 8	2	13	12	3
Contencioso-administrativo nº 9	2	13	14	1
Contencioso-administrativo nº 10	2	14	13	3
Contencioso-administrativo nº 11	6	10	15	1
Contencioso-administrativo nº 12	2	10	11	1
Contencioso-administrativo nº 13	2	11	13	0
Contencioso-administrativo nº 14	1	10	11	0
Contencioso-administrativo nº 15	1	11	11	1
Contencioso-administrativo nº 16	4	13	13	4
Contencioso-administrativo nº 17	3	10	12	1
TOTAL	35	206	218	23

4.11.7.12.2. REPRESENTACIÓN GRÁFICA DE EXHORTOS PENDIENTES AL INICIAR Y FINALIZAR EL AÑO



4.11.7.13. RECURSOS

4.11.7.13.1. APELACIÓN	Elevados durante el año	Devueltos durante el año			
		confirmando totalmente	revocando		anulando
			totalmente	parcialmente	
CONTRA SENTENCIAS	1.502	740	252	365	11
CONTRA AUTOS	576	327	232	37	13
TOTAL	2.078	1.067	484	402	24

4.11.7.13.2. CASACIÓN EN INTERÉS DE LEY	Elevados durante el año	Devueltos durante el año			
		confirmando totalmente	revocando		anulando
			totalmente	parcialmente	
COMPETENCIA DEL TRIBUNAL SUPREMO	0	1	0	0	0
COMPETENCIA DEL TRIBUNAL SUPERIOR DE JUSTICIA	27	24	8	1	0
TOTAL	27	25	8	1	0

4.11.7.14. ASUNTOS PENDIENTES MENOS DE 1 MES	140
ASUNTOS PENDIENTES MAS DE 1 MES	275

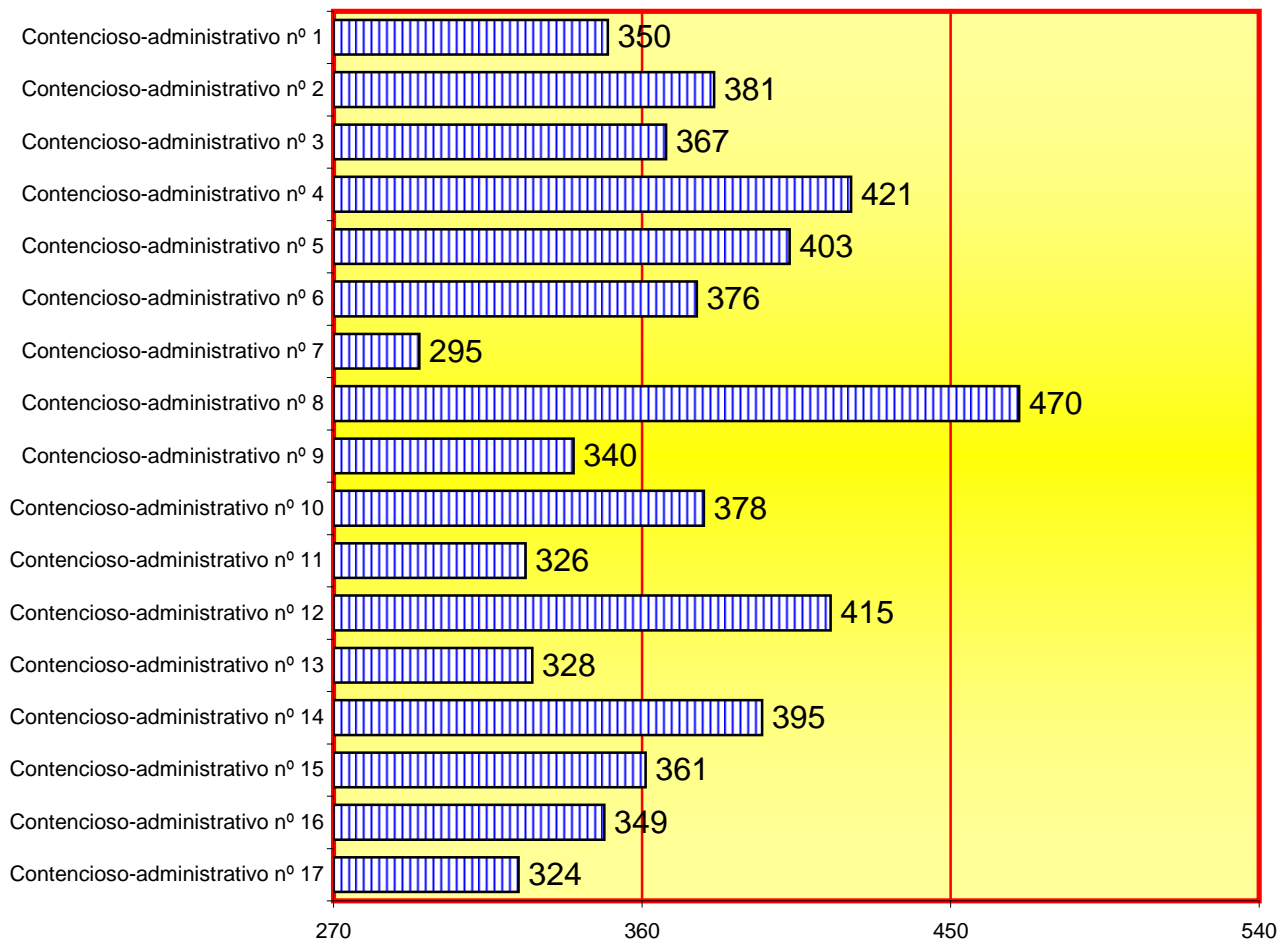
4.11.7.15. RELACIÓN DE SENTENCIAS

4.11.7.15.1. CLASES SENTENCIAS	Esti- -mando	Desesti- -mando	Total
D. FUNDAMENTALES	7	24	31
P. ORDINARIOS	485	1.282	1.767
P. ABREVIADOS	1.785	2.696	4.481
TOTAL	2.277	4.002	6.279

4.11.7.15.2. SENTENCIAS POR JUZGADO	Esti- -mando	Desesti- -mando	Total
Contencioso-administrativo nº 1	130	220	350
Contencioso-administrativo nº 2	92	289	381
Contencioso-administrativo nº 3	103	264	367
Contencioso-administrativo nº 4	173	248	421
Contencioso-administrativo nº 5	150	253	403
Contencioso-administrativo nº 6	142	234	376
Contencioso-administrativo nº 7	101	194	295
Contencioso-administrativo nº 8	146	324	470
Contencioso-administrativo nº 9	94	246	340
Contencioso-administrativo nº 10	112	266	378
Contencioso-administrativo nº 11	119	207	326
Contencioso-administrativo nº 12	218	197	415
Contencioso-administrativo nº 13	154	174	328
Contencioso-administrativo nº 14	146	249	395
Contencioso-administrativo nº 15	104	257	361
Contencioso-administrativo nº 16	151	198	349
Contencioso-administrativo nº 17	142	182	324
TOTAL	2.277	4.002	6.279

4.11.7.15.3. REPRESENTACIÓN GRÁFICA DE SENTENCIAS ESTIMANDO Y DESESTIMANDO

Total sentencias: **6.279**



4.11.7.15.4. SENTENCIAS EN RELACIÓN CON LA ACTIVIDAD IMPUGNADA	Estimando	Desestimando	Total
Contra actos administrativos.	2.263	3.967	6.230
Contra disposiciones de carácter general.	0	2	2
Contra la inactividad de la administración.	16	30	46
Contra la actuación material constitutiva de vía de hecho.	0	1	1
Total	2.279	4.000	6.279

4.11.7.15.5. NÚMERO TOTAL DE SENTENCIAS PENDIENTES	387
--	-----

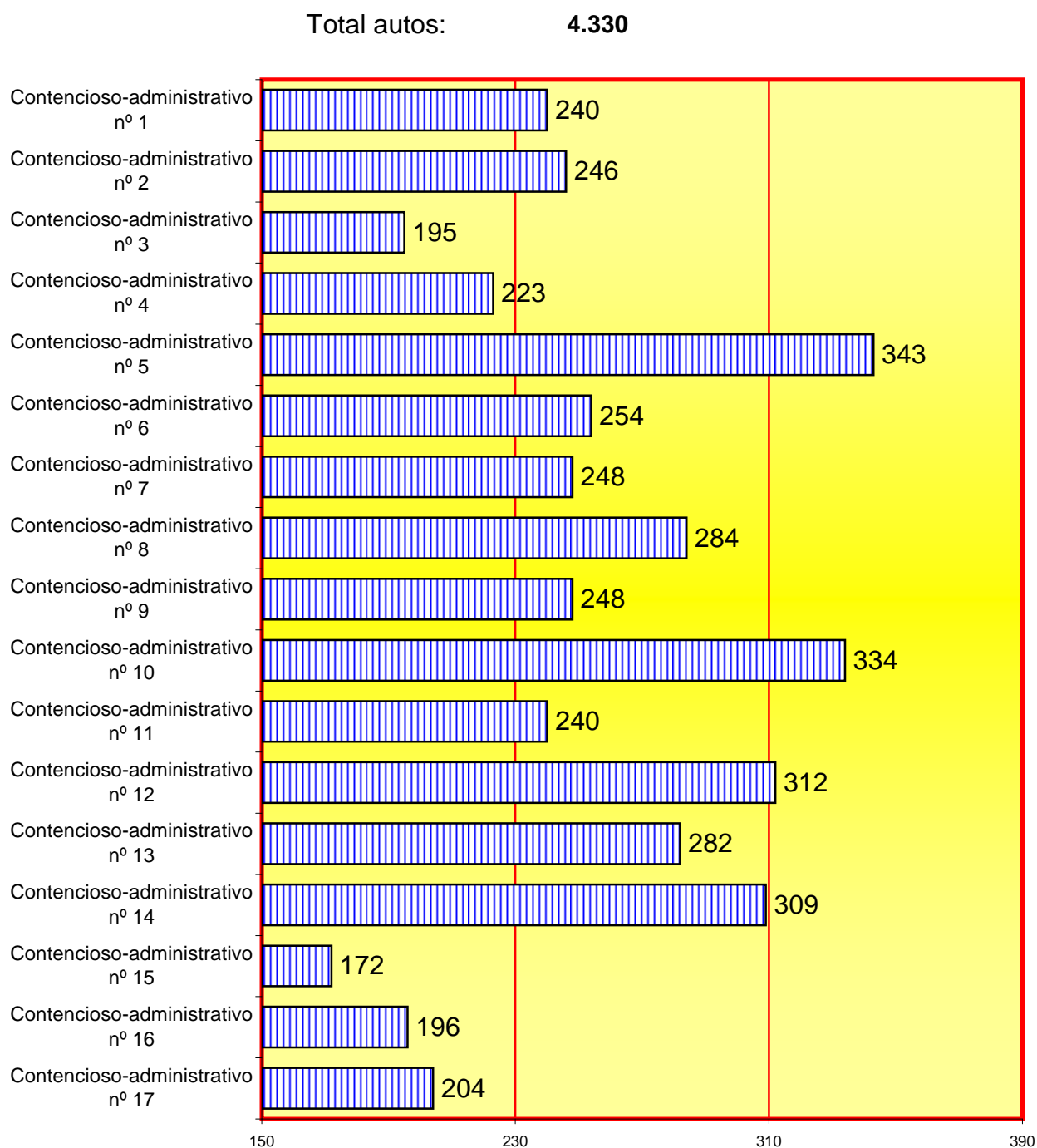
4.11.7.16. AUTOS

4.11.7.16.1. EN PIEZAS DE MEDIDAS CAUTELARES	2.555
--	-------

4.11.7.16.2. OTROS AUTOS

4.11.7.16.2.a. OTROS AUTOS POR JUZGADO	Inadmi- siones	Caduci- dades	Desisti- mientos	Restantes finales	Total
Contencioso-administrativo nº 1	15	103	44	78	240
Contencioso-administrativo nº 2	94	24	62	66	246
Contencioso-administrativo nº 3	91	7	54	43	195
Contencioso-administrativo nº 4	89	6	57	71	223
Contencioso-administrativo nº 5	26	44	60	213	343
Contencioso-administrativo nº 6	8	19	15	212	254
Contencioso-administrativo nº 7	42	10	59	137	248
Contencioso-administrativo nº 8	39	30	37	178	284
Contencioso-administrativo nº 9	97	18	75	58	248
Contencioso-administrativo nº 10	125	31	102	76	334
Contencioso-administrativo nº 11	38	4	23	175	240
Contencioso-administrativo nº 12	42	9	43	218	312
Contencioso-administrativo nº 13	141	31	31	79	282
Contencioso-administrativo nº 14	63	20	42	184	309
Contencioso-administrativo nº 15	114	6	11	41	172
Contencioso-administrativo nº 16	56	5	19	116	196
Contencioso-administrativo nº 17	78	47	29	50	204
TOTAL	1.158	414	763	1.995	4.330

4.11.7.16.2.b. REPRESENTACIÓN GRÁFICA DE AUTOS DICTADOS



4.11.7.16.3. AUTOS RESOLVIENDO INCIDENTE ART. 241.1 LOPJ

21

This image shows a single sheet of white paper with horizontal ruling lines. The lines are evenly spaced and run across the width of the page. There are no margins, text, or other markings on the paper.